

## **PREFAZIONE**

Nell'anno 2000 la Regione Piemonte, con la pubblicazione del Prezzario di riferimento per i lavori pubblici, ha realizzato un ambizioso progetto basato sulla cooperazione tra soggetti diversi di rilevanza territoriale pubblica e privata.

Tale risultato, frutto della convergenza di interessi provenienti da più ambiti, pur ritenuto di rilevante importanza da tutti gli operatori del settore per il combinarsi di alcuni fattori caratterizzanti, quali la semplificazione, l'interazione, la massima diffusione ed innovazione, non è stato considerato il punto di arrivo di un processo articolato e complesso, ma la necessaria base per perseguire con efficacia successivi interventi migliorativi.

Condizione pregnante di tutte le attività è stata la costante collaborazione, scaturita mediante un Protocollo d'intesa, tra tutti i soggetti comunque coinvolti. La regola di collaborazione così imposta, quale momento di sintesi del confronto delle rispettive esperienze e metodologie, ha consentito di perseguire tenacemente e proficuamente gli ulteriori obiettivi prefissati e tesi ad assicurare un documento sempre più integrato, di comune e semplice impiego. Il "tavolo tecnico", a suo tempo appositamente costituito, ha continuato ad assicurare l'indispensabile coordinamento, mediando efficacemente tutti gli interessi rappresentati.

Per assicurare il necessario aggiornamento tecnico economico del documento alla dinamica evolutiva del mercato delle opere pubbliche, è stato disposto il presente aggiornamento 2003.

Anche per tale edizione, il positivo risultato conseguito, va ascritto alla volontà di tutti gli enti, organismi e associazioni che, pur con strutture e interessi diversi, continuano ad assicurare la propria preziosa collaborazione, contribuendo a mantenere in vita un progetto ambizioso; doverosamente, ad essi, la Regione Piemonte, quale capofila di questo composito gruppo di lavoro costituente oramai un patrimonio collettivo, rinnova un sentito ringraziamento ed assicura tutto il necessario supporto per le future esigenze.

L'Assessore Regionale ai Lavori Pubblici  
Caterina FERRERO

## Premessa

### Edizione dicembre 2003

La Regione Piemonte alla luce di quanto previsto dall'art. 14, comma 1 della L.R. 18/84 e dell'art. n. 25, comma 1, del relativo regolamento di attuazione, promulgato con D.P.G.R. del 29/04/1985, n. 3791, aveva disposto la realizzazione di un elenco prezzi regionale, quale strumento di riferimento e di indirizzo per gli operatori pubblici e privati del settore.

Tale prezziario doveva contemplare tutti i lavori afferenti ai settori delle opere pubbliche nelle loro varie fasi, comprese le relative attrezzature impiantistiche; inoltre, si sottolinea, le singole voci ed articoli dovevano rappresentare i requisiti e le caratteristiche minimi richiesti dalla pubblica amministrazione per l'esecuzione degli stessi.

Per la predisposizione del progetto, la Giunta Regionale si era avvalsa della collaborazione:

- degli Enti locali che con acquisita esperienza in materia e che abbiano dotazioni strumentali per la rilevazione dei dati;
- del C.S.I. Piemonte e degli Enti strumentali che statutariamente hanno competenza in materia.

Con D.G.R. n. 154-25338 del 05/08/1998 era stata individuata la Direzione regionale Opere Pubbliche, come struttura competente a svolgere le funzioni di coordinamento di tutte le azioni in corso, al fine di omogeneizzare le stesse, tenendo conto delle peculiarità di ogni tipologia di opera.

In relazione a tutte le attività connesse era stato sottoscritto e formalizzato, in data 12/03/1999, un *PROTOCOLLO DI INTESA* tra la Regione Piemonte, il Provveditorato regionale alle opere pubbliche per il Piemonte e la Valle d'Aosta, la Confederazione italiana dei servizi pubblici degli enti locali (CISPEL), il Ministero delle Finanze – Ufficio del territorio di Torino -, il Politecnico di Torino – Dipartimento di ingegneria dei sistemi edilizi e territoriali -, l'Unione nazionale comuni e comunità ed enti montane (UNICEM), l'Unione edilizia del Piemonte e delle Valle d'Aosta ora Associazione nazionale costruttori edili (ANCE) e l'Unione regionale delle province piemontesi (URPP).

Successivamente avevano aderito all'iniziativa anche il Comune di Torino, la Camera di Commercio, Industria, Artigianato, Agricoltura di Torino e l'Associazione Nazionale Costruttori di Impianti (ASSISTAL-Piemonte e Valle d'Aosta).

Per la gestione delle fasi istruttorie inerenti la formulazione del prezziario era stata costituita, all'interno dell'organizzazione dei servizi regionali, un'apposita struttura tecnico amministrativa e, tra i soggetti firmatari il protocollo d'intesa, un tavolo permanente di lavori, con il compito di:

- vagliare e coordinare i contributi diversi già esistenti e in funzione presso i vari enti ed organismi, estraendo dalle singole esperienze quegli elementi metodologici e puntuali da assumere a riferimento per tutto il territorio regionale;
- definire lo schema tipo di prezziario (con relative metodologie di analisi e di valutazione) e gli aggiornamenti con cadenza annuale attraverso un gruppo ristretto di lavoro composto da alcuni rappresentanti delle parti firmatarie dal protocollo, coordinato dal Settore regionale Opere Pubbliche;
- sollecitare per gli ambiti di specifica competenza tutti gli enti appaltanti operanti sul territorio della Regione Piemonte al recepimento del prezziario regionale, ferme restando l'autonoma responsabilità dei funzionari degli Enti e dei progettisti incaricati ai sensi della normativa vigente;
- favorire la circolazione e pubblicizzazione del prezziario, così come definito, fra gli operatori del settore, approntando appositi supporti informatici anche attraverso la messa in rete dello stesso.

Nell'ambito delle attività del tavolo di lavoro permanente, era stato individuato inoltre un gruppo di lavoro ristretto e che continua ad operare con la seguente composizione:

- Boris Cerovac Direzione regionale Opere Pubbliche (Coordinatore);
- Attilio Aimò A.E.M. di Torino – Azienda Energia e Servizi Torino;
- Vincenzo M. Molinari Settore regionale Politiche di Prevenzione, Tutela e Ris.to Ambientale;
- Teresio Rainero Associazione Nazionale Costruttori Edili-Piemonte (A.N.C.E. Piemonte);
- Massimo Ghelfi ASSISTAL- Piemonte e Valle d'Aosta;
- Gian Piero Gerio Città di Torino-Settore Ispettorato Tecnico.

L'adozione della prima edizione (gennaio 2000) del Prezziario in argomento, quale riferimento per tutte le opere e i lavori pubblici nella Regione Piemonte veniva approvata con D.G.R. n. 12-29049 del 23.12.1999.

Con successive DD.G.R. n. 67-4437 e n. 43-8161 rispettivamente del 12/11/2001 e del 30.12.2002, venivano approvate le edizioni di aggiornamento denominate "Dicembre 2001" e "Dicembre 2002".

Stante la necessità di procedere all'aggiornamento delle edizioni sopracitate alle variazioni tecnico-economiche intervenute nell'anno 2003 ed al fine di assicurare una sempre maggiore completezza dell'insieme, è stata predisposta la presente edizione, denominata (Dicembre 2003). Tale edizione, oltre ad assicurare i necessari aggiornamenti tecnico-economici intervenuti nel corso dell'anno 2003, contempla una nuova sezione (n. 25) denominata "Grande viabilità", riguardante espressamente la realizzazione di opere inerenti la viabilità extracittadina (ex ANAS). Per la sua predisposizione ci si è avvalsi della preziosa collaborazione della Direzione regionale Trasporti e dell'Agenzia Regionale per le strade (A.R.E.S. Piemonte) che ne ha curato tutti gli aspetti tecnico-economici. Sono inoltre state ratificate alcune correzioni apportate alla edizione 2002 nelle sezioni n. 21 (Recupero ambientale-Ingegneria naturalistica) e n. 24 (Agricoltura), conseguenti a meri errori materiali intervenuti nella trasposizione informatica dei dati.

Opere Edili  
Sezione: 01

Per quanto sopra la presente edizione 2003 resta aderente sostanzialmente alla precedente articolazione e si compone delle seguenti sezioni:

Sezione 1	Opere edili	Città di Torino
Sezione 2	Opere di restauro	CCIAA di Torino
Sezione 3	Bioedilizia	Environment Park (E.C.J.)
Sezione 4	Segnaletica	Città di Torino
Sezione 5	Impianti termici	Città di Torino
Sezione 6	Impianti elettrici speciali	Città di Torino
Sezione 7	Acquedotti	S.M.A.T. (Soc. Metropolitana Acque Torino)
Sezione 8	Fognature	S.M.A.T. (Soc. Metropolitana Acque Torino)
Sezione 9	Depurazione	S.M.A.T. (Soc. Metropolitana Acque Torino)
Sezione 10	Impianti a interr. controllato	A.M.I.A.T. di Torino
Sezione 11	Gas	CISI di Alessandria
Sezione 12	Teleriscaldamento	A.E.M. di Torino
Sezione 13	Illuminazione pubblica	A.E.M. di Torino
Sezione 14	Reti elettriche	A.E.M. di Torino
Sezione 15	Impianti semaforici	A.E.M. di Torino
Sezione 16	Impianti Tranviari	A.T.M. di Torino
Sezione 17	Sondaggi, rilievi, indagini geognostiche	A.N.I.S.I.G.
Sezione 18	Pronto intervento	Regione Piemonte
Sezione 19	Impianti sportivi	Politecnico di Torino
Sezione 20	Opere da giardiniere –verde pubblico urbano	Città di Torino
Sezione 21	Recupero ambientale – Ingegneria Naturalistica	Regione Piemonte
Sezione 22	Bonifica di siti contaminati	Regione Piemonte
Sezione 23	Economia montana e foreste	Regione Piemonte
Sezione 24	Agricoltura	Regione Piemonte
Sezione 25	Grande viabilità	A.R.E.S. Piemonte

Con l'edizione in argomento, a seguito dell'avvio di una specifica collaborazione con il Politecnico di Torino- Dipartimento di ingegneria dei sistemi edilizi e territoriali- e con la Confederazione Nazionale dell'Artigianato, viene prevista la successiva prossima istituzione di una nuova sezione, n. 26 denominata "Lavorazioni e materiali tipici piemontesi", destinata alla identificazione di materiali e di lavorazioni aventi caratteristiche peculiari riferibili alla tradizione piemontese.

Come per le precedenti edizioni, la Regione Piemonte, in quanto Ente promotore e coordinatore dell'iniziativa, si assume l'onere della pubblicizzazione del documento.

L'Elenco prezzi 2003 sarà pertanto disponibile, per la consultazione, direttamente sul sito web ufficiale della Regione Piemonte-Direzione Opere Pubbliche all'indirizzo <http://www.regione.piemonte.it/oopp>. Dal citato sito sarà possibile, inoltre, registrare le richieste di "downloading" da parte di tutti i contatti.

La sua diffusione sarà assicurata anche mediante la distribuzione di supporti informatici agli Enti pubblici Territoriali e agli altri soggetti che rivestono la funzione di stazione appaltante in ambito regionale, ai sensi della L. n. 109/94 e s.m.i. e, sino ad esaurimento, a tutti i soggetti interessati.

Tali supporti informatici potranno essere acquisiti gratuitamente presso il Settore Opere Pubbliche (referente Sig.ra Lo Buono – Tel. 011.432.3647 – e mail: [settore.25-1@regione.piemonte.it](mailto:settore.25-1@regione.piemonte.it) - C.so Bolzano, 44-3° piano-10121 Torino), previa compilazione, da parte del soggetto richiedente, di un modello riportante i dati anagrafici e alcune altre informazioni di rilievo statistico.

Il C.S.I. Piemonte ha curato l'allestimento informatico e grafico.

l'Amministrazione regionale, nell'ambito del citato "Protocollo di Intesa", si è impegnata a favorire l'adozione del prezzario, per i lavori di interesse regionale, anche mediante specifici atti normativi. Le strutture e gli enti direttamente dipendenti o collegati alla Regione Piemonte, devono applicare i prezzi di riferimento in modo da uniformare i relativi comportamenti. Le singole voci rappresentano i requisiti e le caratteristiche minimi richiesti dalla pubblica amministrazione per l'esecuzione dei lavori; nel caso vengano adottati prezzi e voci diversi, gli stessi dovranno essere giustificati dal progettista incaricato con uno specifico documento di analisi, ai sensi della normativa vigente.

Si ricorda infine che nella elaborazione del progetto, il professionista deve effettuare le scelte delle lavorazioni e delle metodologie di esecuzione dei lavori, in base allo specifico cantiere che si dovrà realizzare. Le responsabilità del progetto, delle scelte per la realizzazione delle opere e dei prezzi utilizzati, resta a totale carico del progettista. Il prezzario regionale, essendo guida e riferimento e contemplando, come già precisato, requisiti e caratteristiche minimi attinenti alle singole forniture o lavorazioni, fornisce, in generale, voci e prezzi applicabili a situazioni di caratteristiche medie che non sempre sono riscontrabili e direttamente applicabili ad ogni realtà.

## **Utilizzo**

I prezzi di riferimento per opere e lavori pubblici nella Regione Piemonte, edizione 2003, sono in vigore dalla data di pubblicazione sul B.U.R della deliberazione della Giunta Regionale di approvazione.

In particolare si ricorda che l'impiego di tali prezzi riguarda tutti i nuovi progetti affidati dalla citata data.

Per i progetti già affidati valgono i prezzi adottati con la precedente DD.G.R. n. 67-4437 del 12.11.2001 e n. 43-8161 del 30.12.2002, salvo casi particolari valutati dai rispettivi Responsabili del Procedimento.

Ove necessario, in merito alle sezioni, vengono aggiunte specifiche adeguate, riguardanti gli argomenti in esame, per completare il quadro della sezione stessa con le voci più strettamente pertinenti.

In generale ogni sezione riporta una propria introduzione: questo per consentire agli estensori di esprimersi in base alle modalità specifiche e proprie di ogni ente nell'individuazione delle voci di prezzo.

Può presentarsi il problema di alcune voci ripetute, con prezzi differenti o con unità di misura diverse. In tali casi si tratta di una scelta volontaria, poiché esistono alcune voci di prezzo che differiscono a seconda del tipo di opera sviluppata o di lavorazione. Il progettista deve scegliere e utilizzare la descrizione e il relativo prezzo che risponda alle esigenze progettuali specifiche delle sezioni corrispondenti.

I prezzi relativi alla manodopera, a cui fare riferimento per ciò che concerne le opere edili, sono quelli determinati dalla Commissione Unica per il rilevamento dei costi mensili del Ministero dei Lavori Pubblici - Provveditorato Regionale alle Opere Pubbliche per il Piemonte e la Valle d'Aosta che valuta, in maniera analitica, i valori relativi alla manodopera specializzata, qualificata, comune, con rilevamento per realtà provinciali.

Per ciò che concerne altre opere e lavori pubblici, non rientranti nel comparto contrattuale edile, va fatto riferimento ai valori espressi dagli specifici contratti di lavoro.

Si ribadisce che noli, trasporti, attrezzature e forniture di materiali, da intendersi sempre franco cantiere, sono contenuti esclusivamente in apertura al primo volume, e sono individuati dal Comune di Torino con l'eccezione di prezzi che nelle sezioni sono stati mantenuti perché originariamente non compresi nel prezzario in argomento.

I prezzi delle opere compiute, annoverati nelle varie sezioni, sono comprensivi del 24,30%, percentuale stabilita per spese generali e utili di impresa con l'esclusione della sezione 24 (Agricoltura) ove, per la particolare natura della sua costituzione, non sono previsti oneri aggiuntivi e per la sezione 2 (Opere di restauro) che comprende una percentuale corrispondente al 26,5.

Per le forniture e le opere di particolare difficoltà e/o in zone disagiate si potranno eventualmente adeguare i singoli prezzi sulla base di analisi prezzi riferite alle intrinseche specificità.

Si sottolinea ancora che le voci comprese nel prezzario definiscono caratteristiche, metodologie e prestazioni, ovvero la qualità dell'intervento da eseguire e le caratteristiche minime richieste dalla pubblica amministrazione. L'articolato descrittivo di ogni singolo prezzo, quale espressioni analitica delle componenti intrinseche e delle caratteristiche specifiche del prodotto considerato, deve intendersi estendibile anche a tutti i prodotti esistenti sul mercato, aventi valenza e caratteristiche equivalenti, così come peraltro previsto dall'art. 16 del regolamento di attuazione della L. n. 109/94 e s.m.i., pubblicato sulla G.U. n. 98 del 28/04/2000. Si raccomanda di dare un'attenta lettura alle voci inserite nell'elaborato in quanto i materiali e le modalità esecutive sono determinanti per la definizione del prezzo. L'eventuale modifica o integrazione della voce, da parte del progettista, comporta l'identificazione di una nuova voce per la quale si dovranno fornire adeguate motivazioni da riportare negli elaborati idonei ai sensi della normativa vigente.

In alcune voci sono contenuti metodi di misurazione e riferimenti a normative in vigore.

## **Raccomandazioni**

Nell'elaborazione del progetto, il professionista deve effettuare le scelte delle lavorazioni e delle metodologie di esecuzione dei lavori in base allo specifico cantiere che si dovrà realizzare.

La responsabilità del progetto, delle scelte per la realizzazione delle opere e dei prezzi utilizzati resta a totale carico del progettista.

## **Aggiornamento**

Gli aggiornamenti del prezzario saranno predisposti dal gruppo ristretto di lavoro e quindi formalizzati dal Protocollo di Intesa e dalla Regione con appositi provvedimenti di adozione.

## **Notizie utili per la consultazione su supporti CD**




Il prezzario 2003 è inoltre disponibile su compact disk utilizzabile tramite programma di visualizzazione in ambiente Microsoft Windows.

Il programma per la consultazione del Prezzario regionale (su CD) ed il relativo aggiornamento funzionano solo sui computer in cui è stata installata una delle seguenti versioni di Windows:

Windows 95 4.00.950 B - non aggiornato attraverso dei SP da versioni precedenti  
Windows 98 o superiore - non aggiornato attraverso dei SP da versioni precedenti  
Windows NT 4.04.72.31108 con SP3 o successivo (raccomandato SP5)





Su altre versioni diverse da quelle indicate, o da versioni ricavate attraverso degli aggiornamenti, potrebbero verificarsi dei malfunzionamenti.

Nel caso in cui una volta installato Prezzario 1.0 e l'aggiornamento alla versione 1.1, il programma per la consultazione non funzionasse risulterà necessario seguire i passi indicati nel documento: Patch per Prezzario.

<a href="#">Manuale</a>  (222 kb)	<a href="#">Manuale</a>  (705 Kb)
<a href="#">Aggiorna Elenco Prezzi versione 1.2 del 24 luglio 2000</a>	
 (556 Kb)	

Per l'utilizzo della versione 1.2 che rende più agevole la navigazione sui dati, risulta necessario procedere all'aggiornamento, da eseguirsi scaricando e seguendo le istruzioni contenute nel manuale (formato Word o PDF) e nel file "Aggiorna Elenco Prezzi.exe" sottoriportati

Si precisa che, operando l'aggiornamento, vengono inoltre semplificate tutte le funzioni di estrazione dei dati e di export, in formato CSV, anche di parti di Sezioni (capitolo, paragrafi o singole voci).

<a href="#">Patch per prezzario</a>  (36 Kb)	<a href="#">Patch per prezzario</a>  (29 Kb)
<a href="#">dcom98.exe</a>  (1.194 Kb)	<a href="#">mdac typ.exe</a>  (6.388 Kb)

Opere Edili  
Sezione: 01

Opere Edili  
Sezione: 01

### **Premessa**

La presente sezione è tratta dall'elenco prezzi dei materiali e delle opere edili della Città di Torino edizione Gennaio 1999 (ultima edizione stampata dal Comune di Torino).

L'aggiornamento è stato eseguito seguendo le indicazioni della Commissione Tecnica permanente su base dati elenco prezzi Regione Piemonte edizione dicembre 2002.

La mano d'opera edile (ed affine) utilizzata per la valorizzazione delle analisi delle opere edili è quella in vigore dal 01.01.2003.

I prezzi sono comprensivi del 24,30% per spese generali ed utili di impresa.

I prezzi si intendono in Euro.

Note:

- I materiali in fornitura della presente sezione sono da considerarsi a piè d'opera.
- I prezzi si riferiscono ai materiali in opera escludendo dal computo (contabilità) ogni eventuale sfrido già stimato nella valutazione del prezzo.
- I diametri di valvole, saracinesche, rubinetterie, ecc., filettati e sono quelli nominali.

<b>MANO D'OPERA</b>				
	= I PREZZI DELLA MANO D'OPERA DA APPLICARE SONO QUELLI DEL CONTRATTO PROVINCIALE DI LAVORO (PAGA PIU' ONERI) IN VIGORE IL GIORNO DELL'APPALTO, MAGGIORATI DEL 24,30 PER CENTO, PER SPESE GENERALI ED UTILI. _ LA VARIAZIONE OFFERTA SARA' APPLICATA SOLTANTO ALLA MAGGIORAZIONE DEL 24,30 PER CENTO SOPRA INDICATA. _ PAGA + ONERI NON SOGGETTI A VARIAZIONE. _ 24,30 PER CENTO PER SPESE GENERALI, UTILI DI IMPRESA, ECC. SOGGETTI A VARIAZIONE.			
01.P01.A10	OPERAIO SPECIALIZZATO			
01.P01.A10 005	ORE NORMALI		h	
01.P01.A10 010	ORE STRAORDINARIE DIURNE		h	
01.P01.A10 015	ORE STRAORDINARIE NOTTURNE		h	
01.P01.A10 020	ORE STRAORDINARIE FESTIVE		h	
01.P01.A10 025	ORE STRAORDINARIE FESTIVE NOTTURNE		h	
01.P01.A10 030	ORE FESTIVE NORMALI		h	
01.P01.A10 035	ORE NOTTURNE COMPRESSE IN TURNI REGOLARI AVVICEND.		h	
01.P01.A10 040	ORE NOTTURNE FESTIVE NORMALI		h	
01.P01.A10 045	LAVORI DI SCAVO A SEZIONE OBBLIGATA OLTRE M.3,50		h	
01.P01.A10 050	LAVORI IN ACQUA (ALMENO CM.12)		h	
01.P01.A10 055	LAVORI PER COSTRUZIONE POZZI OLTRE MT.3,50		h	
01.P01.A10 060	LAVORI PER FOGNATURE NUOVE IN GALLERIA		h	
01.P01.A10 065	LAVORI DI RIPARAZIONE O SPURGO DI FOGNATURE		h	
01.P01.A10 070	LAVORI IN GALLERIA DI PERFORAZIONE		h	
01.P01.A10 075	LAVORI IN GALLERIA DI RIFINITURA OPERE MURARIE		h	
01.P01.A10 080	LAVORI IN GALLERIA DI RIPARAZIONE O MANUTENZIONE		h	
01.P01.A20	OPERAIO QUALIFICATO			
01.P01.A20 005	ORE NORMALI		h	
01.P01.A20 010	ORE STRAORDINARIE DIURNE		h	
01.P01.A20 015	ORE STRAORDINARIE NOTTURNE		h	
01.P01.A20 020	ORE STRAORDINARIE FESTIVE		h	
01.P01.A20 025	ORE STRAORDINARIE FESTIVE NOTTURNE		h	
01.P01.A20 030	ORE FESTIVE NORMALI		h	
01.P01.A20 035	ORE NOTTURNE COMPRESSE IN TURNI REGOLARI AVVICEND.		h	
01.P01.A20 040	ORE NOTTURNE FESTIVE NORMALI		h	
01.P01.A20 045	LAVORI DI SCAVO A SEZIONE OBBLIGATA OLTRE M.3,50		h	
01.P01.A20 050	LAVORI IN ACQUA (ALMENO CM.12)		h	
01.P01.A20 055	LAVORI PER COSTRUZIONE POZZI OLTRE MT.3,50		h	
01.P01.A20 060	LAVORI PER FOGNATURE NUOVE IN GALLERIA		h	
01.P01.A20 065	LAVORI DI RIPARAZIONE O SPURGO DI FOGNATURE		h	
01.P01.A20 070	LAVORI IN GALLERIA DI PERFORAZIONE		h	
01.P01.A20 075	LAVORI IN GALLERIA DI RIFINITURA OPERE MURARIE		h	
01.P01.A20 080	LAVORI IN GALLERIA DI RIPARAZIONE O MANUTENZIONE		h	
01.P01.A30	OPERAIO COMUNE			
01.P01.A30 005	ORE NORMALI		h	
01.P01.A30 010	ORE STRAORDINARIE DIURNE		h	
01.P01.A30 015	ORE STRAORDINARIE NOTTURNE		h	
01.P01.A30 020	ORE STRAORDINARIE FESTIVE		h	
01.P01.A30 025	ORE STRAORDINARIE FESTIVE NOTTURNE		h	
01.P01.A30 030	ORE FESTIVE NORMALI		h	
01.P01.A30 035	ORE NOTTURNE COMPRESSE IN TURNI REGOLARI AVVICEND.		h	
01.P01.A30 040	ORE NOTTURNE FESTIVE NORMALI		h	
01.P01.A30 045	LAVORI DI SCAVO A SEZIONE OBBLIGATA OLTRE M.3,50		h	
01.P01.A30 050	LAVORI IN ACQUA (ALMENO CM.12)		h	
01.P01.A30 055	LAVORI PER COSTRUZIONE POZZI OLTRE MT.3,50		h	
01.P01.A30 060	LAVORI PER FOGNATURE NUOVE IN GALLERIA		h	
01.P01.A30 065	LAVORI DI RIPARAZIONE O SPURGO DI FOGNATURE		h	
01.P01.A30 070	LAVORI IN GALLERIA DI PERFORAZIONE		h	

01.P01.A30 075	LAVORI IN GALLERIA DI RIFINITURA OPERE MURARIE		h		
01.P01.A30 080	LAVORI IN GALLERIA DI RIPARAZIONE O MANUTENZIONE		h		
	<b>LEGANTI</b>				
01.P02.A10	CEMENTO TIPO 325				
01.P02.A10 005	SFUSO		ql	€ 7,86	
01.P02.A10 010	IN SACCHI		ql	€ 9,65	
01.P02.A20	CEMENTO TIPO 425				
01.P02.A20 005	SFUSO		ql	€ 9,01	
01.P02.A20 010	IN SACCHI		ql	€ 12,00	
01.P02.A30	CEMENTO A PRONTA PRESA				
01.P02.A30 005			ql	€ 30,10	
01.P02.A40	CEMENTO FUSO ALLUMINOSO				
01.P02.A40 005			ql	€ 50,10	
01.P02.A50	CEMENTO BIANCO				
01.P02.A50 005	TIPO 325		ql	€ 21,30	
01.P02.A80	CALCE IN ZOLLE				
01.P02.A80 005			ql	€ 8,79	
01.P02.A90	CALCE IN SACCHI				
01.P02.A90 005	IDRAULICA MACINATA		ql	€ 7,58	
01.P02.A90 010	IDRAULICA PLASTICA		ql	€ 7,07	
01.P02.B00	CALCE PLASTICO-ADESIVA				
01.P02.B00 005			ql	€ 9,58	
01.P02.B30	CALCE SPENTA SFUSA				
01.P02.B30 005			ql	€ 7,15	
01.P02.B40	CALCE SPENTA IN SACCHI GRASSELLO				
01.P02.B40 005			ql	€ 8,72	
01.P02.B50	GESSO				
01.P02.B50 005			ql	€ 12,00	
01.P02.B60	SCAGLIOLA				
01.P02.B60 005	NORMALE		ql	€ 12,00	
01.P02.B60 010	SCELTA PER STUCCHI		ql	€ 12,00	
01.P02.B70	MISCELA PER INTONACO A BASE DI PERLITE, SCAGLIOLA, CALCE BIANCA ED INERTI				
01.P02.B70 005	PIGMENTATO		kg	€ 0,71	
01.P02.B70 010	GRANULATO		kg	€ 0,71	
01.P02.B80	MISCELE PER PIETRE ARTIFICIALI				
01.P02.B80 005	.....		ql	€ 24,40	
01.P02.B80 010	PIETRE TENERE (TIPO TRAVERTINO, MARMI, ECC.)		ql	€ 17,20	
01.P02.B90	MISCELE PER INTONACI PIETRIFICATI				
01.P02.B90 005	TINTE CHIARE O SCURE		ql	€ 21,50	
01.P02.E00	MALTA REOPLASTICA PREMISCELATA ANTIRITIRO				
01.P02.E00 005	PER RINFORZI STRUTTURALI E CUCITURE		kg	€ 0,68	
01.P02.E50	BETONCINO REOPLASTICO PREMISCELATO ANTIRITIRO				
01.P02.E50 005	PER RINFORZI STRUTTURALI E CUCITURE		kg	€ 0,71	
01.P02.F00	ADDITIVO FLUIDIFICANTE E INCREMENTATORE DELLA RESISTENZA MECCANICA				
01.P02.F00 005	PER CALCESTRUZZI		kg	€ 1,07	
01.P02.F15	ADESIVO STRUTTURALE A BASE DI RESINE EPOSSIDICHE APPLICABILE SU ELEMENTI IN CLS, PIETRA, MARMO, LEGNO ECC.				
01.P02.F15 005	PER RIPRISTINI ED INCOLLAGGI		kg	€ 9,15	
01.P02.F18	MALTA PRONTA MONOCOMPONENTE TIXOTROPICA A BASE DI CEMENTI SPECIALI E RESINE SINTETICHE				
01.P02.F18 005	PER RIPRISTINI		kg	€ 1,43	
01.P02.F20	INTONACO AERATO DEUMIDIFICANTE E CALCIFICANTE				
01.P02.F20 005	IN SACCHI		kg	€ 1,57	
01.P02.F25	CEMENTO OSMOTICO BIERMETICO PER CONTROSPINTA E CONTENIMENTO ACQUE				
01.P02.F25 005	NORMALE		kg	€ 1,61	
01.P02.F25 010	ANTIACIDO PER ACQUE FOGNARIE		kg	€ 2,42	
01.P02.F50	REAGENTE LIQUIDO PER MALTE CEMENTIZIE AD AZIONE AGGRAPPANTE E DESALINIZZANTE SU MURATURE UMIDE A CAUSA DELLA RISALITA CAPILLARE				
01.P02.F50 005	PER L'AGGRAPPAGGIO DELL'INTONACO AERATO		lt	€ 15,10	



01.P02.F60	REAGENTE POROGENO IN POLVERE PER MALTE TRASPIRANTI DA INTONACO PER LA REALIZZAZIONE DI UN RINZAFFO E DI UN INTONACO AERATO AD AZIONE EVAPORANTE DELLA UMIDITA' DI RISALITA CAPILLARE			
01.P02.F60 005	PER IL RISANAMENTO DI MURATURE DI OGNI TIPO	kg	€ 129,00	
01.P02.F70	RETTANGOLE DOPPIO PANNO NON-TESSUTO PER LA REALIZZAZIONE DI RIVESTIMENTO CON LAMA D'ARIA INCORPORATA, PER IL RISANAMENTO DI INTONACI INFESTATI DA MUFFE DOVUTE A CONDENSE			
01.P02.F70 005	DIMENSIONI CM.50X100	mq	€ 6,01	
01.P02.F80	MALTA PREMISCELATA CEMENTIZIA ANTIRITIRO, AERATA E ANTIMUFFA, PER L'INCOLLAGGIO DI RETTANGOLE DOPPIO PANNO NON-TESSUTO			
01.P02.F80 005	COLLANTE MACROPOROSO ANTIMUFFA	kg	€ 1,93	
	<b>MATERIALI DI FIUME E DI CAVA</b>			
	=NOTE ESPLICATIVE: SONO ESCLUSI DALLA FORNITURA TUTTI I MATERIALI CHE RICADONO NELL'AMBITO DI APPLICAZIONE DELLA LEGGE 27 MARZO 1992, N. 257, RECANTE "NORME RELATIVE ALLA CESSAZIONE DELL'IMPIEGO DELL'AMIANTO" (G.U. - SUPPLEMENTO ORDINARIO N. 87 DEL 13 APRILE 1992 - SERIE GENERALE).			
01.P03.A20	POLVERE DI ROCCIA SERPENTINOSA, NON AMIANTIFERA, SFUSA			
01.P03.A20 005	GRANULOMETRIA 0-3 MM.	mc	€ 35,10	
01.P03.A20 010	GRANULOMETRIA 0-1/2 MM.	mc	€ 40,80	
01.P03.A22	POLVERE DI ROCCIA QUARZIFERA O SILICEA, NON AMIANTIFERA, CON GRALUNOMETRIA SINO A MM. 0.10			
01.P03.A22 005	ASCIUTTA-SFUSA	ql	€ 6,57	
01.P03.A22 010	ASCIUTTA IN SACCHI	ql	€ 7,76	
01.P03.A22 015	UMIDA-SFUSA	ql	€ 4,93	
01.P03.A22 020	UMIDA IN SACCHI	ql	€ 6,16	
01.P03.A24	SABBIA DI ROCCIA QUARZIFERA O SILICEA, NON AMIANTIFERA, CON GRANULOMETRIA DA MM.0.11 A MM.1			
01.P03.A24 005	ASCIUTTA-SFUSA	ql	€ 6,16	
01.P03.A24 010	ASCIUTTA IN SACCHI	ql	€ 7,39	
01.P03.A24 015	UMIDA-SFUSA	ql	€ 4,93	
01.P03.A24 020	UMIDA IN SACCHI	ql	€ 6,16	
01.P03.A26	GRANELLA DI ROCCIA QUARZIFERA O SILICEA, NON AMIANTIFERA, CON GRANULOMETRIA DA MM.1.1 A MM.5			
01.P03.A26 005	ASCIUTTA-SFUSA	ql	€ 5,33	
01.P03.A26 010	ASCIUTTA IN SACCHI	ql	€ 6,57	
01.P03.A26 015	UMIDA-SFUSA	ql	€ 4,11	
01.P03.A26 020	UMIDA IN SACCHI	ql	€ 5,33	
01.P03.A28	GRANULATO DI ROCCIA QUARZIFERA O SILICEA, NON AMIANTIFERA, CON GRANULOMETRIA OLTRE MM.5			
01.P03.A28 005	ASCIUTTA-SFUSA	ql	€ 5,33	
01.P03.A28 010	ASCIUTTA IN SACCHI	ql	€ 6,16	
01.P03.A28 015	UMIDA-SFUSA	ql	€ 4,11	
01.P03.A28 020	UMIDA IN SACCHI	ql	€ 5,33	
01.P03.A30	POLVERE DI MARMO A GRANULOMETRIA SFERICA			
01.P03.A30 005	SFUSA-BIANCA	ql	€ 3,83	
01.P03.A30 010	IN SACCHI BIANCA	ql	€ 5,11	
01.P03.A30 015	SFUSA-ROSSA	ql	€ 5,20	
01.P03.A30 020	IN SACCHI ROSSA	ql	€ 6,57	
01.P03.A40	POLVERE ROSSA TIPO "TENNISOL"			
01.P03.A40 005		ql	€ 6,21	
01.P03.A45	PROVVISTA DI POLVERE DI FRANTOIO ATTA A COSTITUIRE PIANO DI GIOCO PER CAMPI GIOCO BOCCE, PROVENIENTE DA CAVE ACCETTE DALLA D.L., FORNITE SFUSE SUL LUOGO D'IMPIEGO			
01.P03.A45 005	DERIVANTE DA ROCCIA SERPENTINOSA NON AMIANTIFERA	ql	€ 2,81	
01.P03.A45 010	DERIVANTE DA FRANTUMAZIONE DI SABBIA GRANITA	ql	€ 2,11	
01.P03.A50	SABBIA FINE			
01.P03.A50 005	DA INTONACO	mc	€ 27,20	
01.P03.A60	SABBIA GRANITA			
01.P03.A60 005	DI CAVA	mc	€ 27,10	

Opere Edili  
Sezione: 01

01.P03.A60 010	DI FRANTUMAZIONE (DA UNIRE A SALE,USO ANTIGELO)	mc	€ 25,80	
01.P03.A65	SABBIA DI CAVA PER OPERAZIONI DI SABBIATURA			
01.P03.A65 005	TIPO LERITE	kg	€ 0,18	
01.P03.A70	GHIAIA DI FIUME MISTA A SABBIA VIVA (SABBIONE)			
01.P03.A70 005	.....	mc	€ 20,30	
01.P03.A80	GHIAIA E GHIAIETTO VAGLIATI E LAVATI			
01.P03.A80 005	PER CEMENTO ARMATO	mc	€ 13,70	
01.P03.A90	GHIAIA SEMPLICEMENTE VAGLIATA			
01.P03.A90 005		mc	€ 14,90	
01.P03.B00	GHIAIA NATURALE SCEVRA DI MATERIE TERROSE			
01.P03.B00 005	DI CAVA	mc	€ 11,30	
01.P03.B05	MATERIALE GHIAIO TERROSO			
01.P03.B05 005	PER RILEVATO STRADALE	mc	€ 5,64	
01.P03.B10	PISELLO LAVATO			
01.P03.B10 005		mc	€ 18,10	
01.P03.B20	MISTO FRANTUMATO (STABILIZZATO)			
01.P03.B20 005		mc	€ 21,30	
01.P03.B30	CIOTTOLI SERPENTINOSI O SILICEI, NON AMIANTIFERI, PER RIEMPIMENTO GABBIONI, DRENAGGI E VESPAI			
01.P03.B30 005	DEL DIAMETRO DI CIRCA CM. 5-10	mc	€ 10,30	
01.P03.B50	CIOTTOLI SERPENTINOSI, NON AMIANTIFERI,PER CIOT- TOLATI			
01.P03.B50 005	DEL DIAMETRO DI CIRCA CM. 10-12	mc	€ 11,70	
01.P03.B60	FILLER SERPENTINOSO O CALCAREO, NON AMIANTIFERO			
01.P03.B60 005		ql	€ 2,81	
01.P03.B70	PIETRISCHETTO DI PEZZATURA MEDIA O MINUTA PER LAVORI DI PAVIMENTAZIONE			
01.P03.B70 005		mc	€ 19,80	
01.P03.B75	PIETRISCHETTO DI PEZZATURA MEDIA O MINUTA (DIM. MAX MM.25) TOTALMENTE PROVENIENTE DALLA FRANTU- MAZIONE DI ROCCE DI ORIGINE BASALTICA O GRANITI- CA CON VALORI ALLA PROVA "LOS ANGELES" UGUALI O INFERIORI A 18 E CON COEFFICIENTE C.L.A. MAGGIO- RE O UGUALE A 45, DI FORMA POLIEDRICA A SPIGOLI VIVI CON TOTALE ESCLUSIONE DI ELEMENTI LAMELLARI			
01.P03.B75 005	PER LAVORI DI PAVIMENTAZIONI SPECIALI	mc	€ 53,40	
01.P03.B80	PIETRISCO SFUSO, DI CAVE NOTE ED ACCETTE O DI TORRENTE, OTTENUTO DALLA FRANTUMAZIONE MECCA- NICA DI ROCCIA O DI CIOTTOLI SERPENTINOSI NON AMIANTIFERI DI BUONA QUALITA'			
01.P03.B80 005	PEZZATURA PICCOLA (5/15-15/30)	mc	€ 20,60	
01.P03.B80 010	PEZZATURA MISTA (30/40-40/60-40/80)	mc	€ 20,40	
01.P03.B90	GRANIGLIA DI MARMO			
01.P03.B90 005	A PIU' COLORI	ql	€ 6,32	
01.P03.C00	GRANIGLIA SFUSA, DI CAVE NOTE E ACCETTE O DI TORRENTE, OTTENUTA DALLA FRANTUMAZIONE MECCANICA DI ROCCIA O DI CIOTTOLI SERPENTINOSI NON AMIAN- TIFERI			
01.P03.C00 005	PEZZATURA 3/5-3/8	mc	€ 21,80	
01.P03.C00 010	PEZZATURA 5/10-10/30	mc	€ 20,60	
01.P03.C60	MISTO GRANULARE DI CAVA O DI FIUME, ANIDRO, CON- FORME ALLE PRESCRIZIONI DELLA CITTA' ATTUALMENTE VIGENTI, COMPOSTO DI GROSSA SABBIA E CIOTTOLI DI DIMENSIONI NON SUPERIORI A CM. 12, ASSOLUTAMENTE SCEVRO DI MATERIE TERROSE ED ORGANICHE CON MINI- ME QUANTITA' DI MATERIE LIMOSE O ARGILLOSE			
01.P03.C60 005	SFUSO	mc	€ 14,70	
01.P03.C75	MISTO FRANTUMATO PROVENIENTE DALLA FRESATURA DI PAVIMENTAZIONI BITUMINOSE			
01.P03.C75 005	.....	mc	€ 11,90	
01.P03.C80	MASSI DI CAVA DI NATURA GRANITICA PER DIFESE IDRAULICHE			
01.P03.C80 005	PESO MEDIO DA 4 A 10 QUINTALI	ql	€ 1,30	
	<b>LATERIZI</b>			
01.P04.A10	MATTONI FACCIA-VISTA SABBIATI SU TRE FACCE			
01.P04.A10 005	SPESSORE CM. 7	cad	€ 0,25	

Opere Edili  
Sezione: 01

01.P04.A20	MATTONI SEMIPIENI		
01.P04.A20 005	7X12X24	cad	€ 0,13
01.P04.A30	MATTONI FORATI		
01.P04.A30 005	6X12X24 A DUE FORI	cad	€ 0,14
01.P04.A30 010	8X12X24 A QUATTRO FORI	cad	€ 0,13
01.P04.A30 015	8X15X30 A SEI FORI	cad	€ 0,23
01.P04.A30 020	12X12X24 A NOVE FORI	cad	€ 0,22
01.P04.A60	MATTONI PIENI COMUNI 6X12X24		
01.P04.A60 005	LAVORATI A MANO	cad	€ 0,95
01.P04.A60 010	LAVORATI A MACCHINA	cad	€ 0,22
01.P04.A80	MATTONI PIENI A PARAMENTO 6X12X24		
01.P04.A80 005	RANDATI A MANO	cad	€ 0,95
01.P04.A80 010	RIBATTUTI A MANO	cad	€ 0,95
01.P04.A80 015	IMPRESSI A MACCHINA	cad	€ 0,23
01.P04.A80 020	LISCIATI A MACCHINA	cad	€ 0,23
01.P04.A80 025	SABBIATI A MACCHINA	cad	€ 0,23
01.P04.B30	MATTONI MULTIFORI 6X12X24 SCELTI PER FACCIA A VISTA		
01.P04.B30 005	LISCI	cad	€ 0,18
01.P04.B30 010	IMPRESSI	cad	€ 0,18
01.P04.B30 015	SABBIATI	cad	€ 0,22
01.P04.B70	MATTONI COPRIFERRO		
01.P04.B70 005	FORATI	cad	€ 0,23
01.P04.B80	TAVELLE FORATE "PERRET"		
01.P04.B80 005	SPESSORE CM. 3	mq	€ 4,59
01.P04.B80 010	SPESSORE CM. 3.5	mq	€ 4,73
01.P04.C20	TAVELLE SPACCABILI A DOPPIA PARETE		
01.P04.C20 005	3X25X40	mq	€ 4,59
01.P04.C30	TAVELLONI FORATI 6X25		
01.P04.C30 005	DELLA LUNGHEZZA DI MT.1	mq	€ 4,45
01.P04.C30 010	DELLA LUNGHEZZA DI MT.1,20	mq	€ 4,86
01.P04.C30 015	DELLA LUNGHEZZA DI MT.1,40	mq	€ 5,27
01.P04.C30 020	DELLA LUNGHEZZA DI MT.1,60	mq	€ 5,81
01.P04.C30 025	DELLA LUNGHEZZA DI MT.1,80	mq	€ 6,48
01.P04.C30 030	DELLA LUNGHEZZA DI MT.2	mq	€ 7,02
01.P04.C60	TAVELLONI IN LATERO-GECCO COSTITUITI DA LATERIZIO A QUATTRO FORI DOPPI, PREINTONACATI IN GECCO DELLE DIMENSIONI DI CM. 100 X 33,3		
01.P04.C60 005	DELLO SPESSORE DI CM. 6	mq	€ 11,90
01.P04.C60 010	DELLO SPESSORE DI CM. 8	mq	€ 12,90
01.P04.C60 015	DELLO SPESSORE DI CM.10	mq	€ 14,00
01.P04.C60 020	DELLO SPESSORE DI CM.12	mq	€ 15,50
01.P04.C90	BLOCCHI FORATI FONDELLI COMPRESI, PER SOLAI IN C.A.; PER CENTIMETRO DI ALTEZZA		
01.P04.C90 005	SENZA ALETTE	mq	€ 0,49
01.P04.C90 010	CON ALETTE	mq	€ 0,49
01.P04.E50	TEGOLE CURVE		
01.P04.E50 010	NORMALI - LAVORATE A MACCHINA	cad	€ 0,31
01.P04.E50 015	CON NASELLO ANTISCIVOLO PER LISTELL. ORIZZONTALE	cad	€ 0,34
01.P04.E50 020	DI COLORE ANTICHIZZATO-CON FORO PER GANCIO	cad	€ 0,36
01.P04.E50 025	DI COLORE NORMALE-CON FORO PER GANCIO	cad	€ 0,32
01.P04.E60	FORNITURA DI TEGOLE SPECIALI OPPORTUNAMENTE SAGOMATE A "FERMA NEVE"		
01.P04.E60 005	DEL TIPO PIANO (MARSIGLIESI, PORTOGHESI ETC.)	cad	€ 2,17
01.P04.E70	TEGOLE PIANE TIPO "MARSIGLIESE" COMUNE		
01.P04.E70 005		cad	€ 0,36
01.P04.E80	TEGOLE TIPO "OLANDESE O PORTOGHESE"		
01.P04.E80 005		cad	€ 0,36
01.P04.E90	TEGOLONI DI COLMO		
01.P04.E90 005	PER TEGOLE CURVE	cad	€ 0,99
01.P04.E90 010	PER TEGOLE PIANE	cad	€ 0,74
01.P04.E90 015	PER TEGOLE TIPO "OLANDESE"	cad	€ 0,62
01.P04.F02	LATERIZIO ALVEOLATO TERMOACUSTICO A FORI VERTICALI CON RESISTENZA AL FUOCO F180		
01.P04.F02 005	DIMENSIONI CM. 8X22.5X45	cad	€ 0,57
01.P04.F02 010	DIMENSIONI CM. 10X22.5X30	cad	€ 0,47
01.P04.F02 015	DIMENSIONI CM. 13X22.5X30	cad	€ 0,61

01.P04.F02 020	DIMENSIONI CM. 18X22.5X25		cad	€ 0,75
01.P04.F02 025	DIMENSIONI CM. 20X22.5X30		cad	€ 0,94
01.P04.F02 030	DIMENSIONI CM. 20X22.5X35		cad	€ 1,14
01.P04.F02 035	TAVELLA SPACCABILE CM. 3.8X22.5X45		mq	€ 5,09
	<b>ELEMENTI IN CONGLOMERATO LEGGERO E DI  CALCESTRUZZO</b>			
01.P05.A05	BLOCCHI FORATI IN CLS (REI 60) E IN CLS LEGGERO DI ARGILLA ESPANSA (REI 90) DELLE DIMENSIONI DI CM. 8X20X50			
01.P05.A05 005	IN CLS (REI 60) GREZZI		mq	€ 6,35
01.P05.A05 010	IN CLS (REI 60) FACCIA VISTA GRIGI		mq	€ 7,52
01.P05.A05 015	IN CLS (REI 60) FACCIA VISTA COLORATI		mq	€ 8,59
01.P05.A05 020	IN CLS LEGGERO (REI 90) FACCIA VISTA GRIGI		mq	€ 11,30
01.P05.A05 025	IN CLS LEGGERO (REI 90) FACCIA VISTA COLORATI		mq	€ 12,50
01.P05.A10	BLOCCHI FORATI IN CLS (REI 90) E IN CLS LEGGERO DI ARGILLA ESPANSA (REI 120) DELLE DIMENSIONI DI CM.12X20X50			
01.P05.A10 005	IN CLS (REI 90) GREZZI		mq	€ 8,36
01.P05.A10 010	IN CLS (REI 90) FACCIA VISTA GRIGI		mq	€ 9,13
01.P05.A10 015	IN CLS (REI 90) FACCIA VISTA COLORATI		mq	€ 10,50
01.P05.A10 020	IN CLS LEGGERO (REI 120) FACCIA VISTA GRIGI		mq	€ 13,00
01.P05.A10 025	IN CLS LEGGERO (REI 120) FACCIA VISTA COLORATI		mq	€ 14,50
01.P05.A15	BLOCCHI FORATI IN CLS (REI 90) E IN CLS LEGGERO DI ARGILLA ESPANSA (REI 120) DELLE DIMENSIONI DI CM.15X20X50			
01.P05.A15 005	IN CLS (REI 90) GREZZI		mq	€ 10,30
01.P05.A15 010	IN CLS (REI 90) FACCIA VISTA GRIGI		mq	€ 11,30
01.P05.A15 015	IN CLS (REI 90) FACCIA VISTA COLORATI		mq	€ 13,00
01.P05.A15 020	IN CLS LEGGERO (REI 120) FACCIA VISTA GRIGI		mq	€ 14,00
01.P05.A15 025	IN CLS LEGGERO (REI 120) FACCIA VISTA COLORATI		mq	€ 15,90
01.P05.A20	BLOCCHI FORATI IN CLS (REI 120) E IN CLS LEGGERO DI ARGILLA ESPANSA (REI 180) DELLE DIMENSIONI DI CM.20X20X50			
01.P05.A20 005	IN CLS (REI 120) GREZZI		mq	€ 12,40
01.P05.A20 010	IN CLS (REI 120) FACCIA VISTA GRIGI		mq	€ 13,80
01.P05.A20 015	IN CLS (REI 120) FACCIA VISTA COLORATI		mq	€ 15,80
01.P05.A20 020	IN CLS LEGGERO (REI 180) FACCIA VISTA GRIGI		mq	€ 18,90
01.P05.A20 025	IN CLS LEGGERO (REI 180) FACCIA VISTA COLORATI		mq	€ 21,00
01.P05.A25	BLOCCHI FORATI IN CLS (REI 180) E IN CLS LEGGERO DI ARGILLA ESPANSA (REI 180) DELLE DIMENSIONI DI CM.25X20X50			
01.P05.A25 005	IN CLS GREZZI		mq	€ 17,20
01.P05.A25 010	IN CLS FACCIA VISTA GRIGI		mq	€ 19,40
01.P05.A25 015	IN CLS FACCIA VISTA COLORATI		mq	€ 22,10
01.P05.A25 020	IN CLS LEGGERO FACCIA VISTA GRIGI		mq	€ 24,80
01.P05.A25 025	IN CLS LEGGERO FACCIA VISTA COLORATI		mq	€ 28,00
01.P05.A30	BLOCCHI FORATI IN CLS (REI 180) E IN CLS LEGGERO DI ARGILLA ESPANSA (REI 180) DELLE DIMENSIONI DI CM.33X20X50			
01.P05.A30 005	IN CLS GREZZI		mq	€ 22,40
01.P05.A30 010	IN CLS FACCIA VISTA GRIGI		mq	€ 24,30
01.P05.A30 015	IN CLS FACCIA VISTA COLORATI		mq	€ 26,80
01.P05.A30 020	IN CLS LEGGERO FACCIA VISTA GRIGI		mq	€ 28,80
01.P05.A30 025	IN CLS LEGGERO FACCIA VISTA COLORATI		mq	€ 30,10
01.P05.A35	BLOCCHI FORATI IN CALCESTRUZZO LEGGERO DI ARGIL- LA ESPANSA CON FACCIA A VISTA RIGATA DELLE DI- MENSIONI CM.25X20X50			
01.P05.A35 005	IN COLORI NORMALI (GRIGIO-ROSSO)		mq	€ 19,60
01.P05.A35 010	IN COLORI SPECIALI (GIALLLO-BEIGE)		mq	€ 20,60
01.P05.A40	BLOCCHI FORATI IN CALCESTRUZZO LEGGERO DI ARGIL- LA ESPANSA CON FACCIA A VISTA RIGATA DELLE DI- MENSIONI CM.33X20X50			

Opere Edili  
Sezione: 01

01.P05.A40 005	IN COLORI NORMALI (GRIGIO-ROSSO)	mq	€ 26,10
01.P05.A40 010	IN COLORI SPECIALI (GIALLLO-BEIGE)	mq	€ 28,50
01.P05.A45	BLOCCHI FORATI IN CALCESTRUZZO LEGGERO DI ARGILLA ESPANSA AD ALTO INDICE DI ISOLAMENTO TERMOCUSTICO DELLE DIMENSIONI DI CM.20X25X50		
01.P05.A45 005	SENZA INTERPOSIZIONE DI POLISTIROLO ESPANSO	mq	€ 22,50
01.P05.A45 010	CON INTERPOSIZIONE DI POLISTIROLO ESPANSO	mq	€ 25,30
01.P05.A80	BLOCCHI FORATI PREFABBRICATI IN GESSO PER DIVISORI DI PARETI INTERNE		
01.P05.A80 005	SPESSORE CM.8	mq	€ 12,80
01.P05.A90	BLOCCHI PIENI IN CALCESTRUZZO CELLULARE LEGGERO OTTENUTI DALL'IMPASTO DI CEMENTO, ACQUA, SABBIA ED APPOSITO SCHIUMOGENO DELLA DENSITA' DI 800 KG/MC, ADATTI ALLA REALIZZAZIONE DI MURI DI TAMPONAMENTO TERMO-FONO ISOLANTI		
01.P05.A90 005	DELLE DIMENSIONI DI CM. 40X25X10	mq	€ 9,57
01.P05.A90 010	DELLE DIMENSIONI DI CM. 40X25X20	mq	€ 16,10
01.P05.A90 015	DELLE DIMENSIONI DI CM. 40X25X25	mq	€ 20,90
01.P05.A90 020	DELLE DIMENSIONI DI CM. 40X25X40	mq	€ 32,20
01.P05.B32	PROVVISTA DI PALI PILOTI TRONCOCONICI IN C.A. CENTRIFUGATO, A SEZIONE ANULARE, CON DIAMETRO IN PUNTA DI CM.22-24, RASTREMAZIONE CM. 1.5 AL ML, CONFEZIONATI CON CALCESTRUZZO AD ELEVATO TENORE DI CEMENTO TIPO 425, ARMATI LONGITUDINALMENTE CON TONDI IN ACCIAIO R=75 E TRASVERSALMENTE CON SPIRALE IN FILO LUCIDO CRUDO, INFITTITA ED IRROBUSTITA IN PUNTA ED AL CALCIO, COMPLETI DI PUNTAZZA METALLICA PER L'INFISSIONE		
01.P05.B32 005	LUNGHEZZA DA MT 5.00 A MT 8.00	m	€ 18,80
01.P05.B32 010	LUNGHEZZA DA MT 9.00 A MT 10.00	m	€ 19,90
01.P05.B32 015	LUNGHEZZA DA MT 11.00 A MT 12.00	m	€ 21,40
01.P05.B32 020	LUNGHEZZA DA MT 13.00 A MT 14.00	m	€ 23,70
01.P05.B35	PROVVISTA DI ELEMENTI PREFABBRICATI RETTI O CURVI IN CALCESTRUZZO VIBRATO, R'BK 350 KG/CMQ. CON SEZIONE AD L, SPESSORE LATO VERTICALE CM. 10, LATO ORIZZONTALE CM.6,ALTEZZA COMPLESSIVA CM.35, BASE CM. 40; PER GLI ELEMENTI CURVI: RAGGIO INTERNO CM. 50-100-150-200, LUNGHEZZA MINIMA CM.80		
01.P05.B35 005	RETTI IN CEMENTO GRIGIO	m	€ 22,70
01.P05.B35 010	RETTI IN CEMENTO BIANCO	m	€ 24,90
01.P05.B35 015	CURVI IN CEMENTO GRIGIO	m	€ 26,10
01.P05.B35 020	CURVI IN CEMENTO BIANCO	m	€ 28,80
01.P05.B45	CORDOLI PREFABBRICATI RETTI IN CALCESTRUZZO CEMENTIZIO CON RESISTENZA R'BK 350 KG/CMQ E CEMENTO TIPO 425 GETTATO IN CASSERO METALLICO E VIBRATO A SUPERFICIE LISCIA SULLE DUE FACCE VERTICALI E SU UNA ORIZZONTALE - SPIGOLI SMUSSATI DI CM.1 FRA LE FACCE SUDETTE - RASTREMAZIONE MINIMA DA PERMETTERE L'ESTRAZIONE DAI CASSERI - FORO VERTICALE DI DIAMETRO CM.4 E PROFONDITA' CM.25 CON LEGGERA ARMATURA IN CORRISPONDENZA DEI SUDDETTI SECONDO DISEGNO DELLA CITTA' - DELLA LUNGHEZZA NOMINALE DI ML.1,20 E TALE COMUNQUE DA CONSENTIRE UN INTERASSE TRA FORO E FORO DEL CORDOLO SUCCESSIVO POSATO DI MT.1,20		
01.P05.B45 005	SPESSORE MINIMO CM 12 ALTEZZA CM 30	m	€ 6,29
01.P05.B50	CORDOLI IN CEMENTO PRESSATO RETTI O CURVI, CONFORMI ALLE PRESCRIZIONI DELLA CITTA', ATTUALMENTE IN VIGORE, IN PEZZI DI LUNGHEZZA NON INFERIORE A M. 0,80 CON SMUSSO ARROTONDATO		
01.P05.B50 003	SEZ. RETTANGOLARE CM. 7X25-KG/ML 38 CIRCA	m	€ 3,08
01.P05.B50 005	SEZ.RETTANGOLARE CM.10X25-KG/ML 54 CIRCA	m	€ 3,98
01.P05.B50 010	SEZ.TRAPEZOIDALE CM.12-15X25(H)-KG/ML 80 CIRCA	m	€ 5,62
01.P05.B50 015	SEZ.TRAPEZOIDALE CM.12-20X25(H)-KG/ML 110 CIRCA	m	€ 6,35
01.P05.B54	CORDOLI PREFABBRICATI ARMATI E VIBRATI IN CALCESTRUZZO CEMENTIZIO, DELL'ALTEZZA DI CM. 60 E LARGHEZZA CM. 200		
01.P05.B54 005	DELLO SPESSORE DI CM.20 E PESO DI KG. 600 C.A.	m	€ 21,80

Opere Edili  
Sezione: 01

01.P05.B56	CORDOLI PREFABBRICATI ARMATI E VIBRATI IN CALCESTRUZZO CEMENTIZIO, DELL'ALTEZZA DI CM. 45 E LARGHEZZA CM.200,CON SMUSSO RAGGIATO DI CM.7X12:			
01.P05.B56 005	DELLO SPESSORE DI CM.20 E PESO KG. 430 CIRCA	m	€ 19,80	
01.P05.B60	CORDOLI IN CEMENTO PRESSATO RETTI O CURVI, CONFORMI ALLE PRESCRIZIONI DELLA CITTA', ATTUALMENTE IN VIGORE, IN PEZZI DI LUNGHEZZA NON INFERIORE A M. 0.80 CON SMUSSO ARROTONDATO E MUNITI DI FORO A GOLA DI LUPO DELLE DIMENSIONI DI CM.12X35			
01.P05.B60 005	SEZ.RETTANGOLARE CM.10X25, PESO KG.54 CIRCA	m	€ 8,02	
01.P05.B60 010	SEZ.TRAP.12-15X25-30(H), PESO KG.95 CIRCA	m	€ 14,10	
01.P05.B60 015	SEZ.TRAP. 12-20X30(H), PESO KG.120 CIRCA	m	€ 16,10	
01.P05.B65	CORDOLI PREFABBRICATI, RETTI O CURVI, IN CALCESTRUZZO GETTATO IN CASSERO METALLICO E VIBRATO CON SUPERFICIE LISCIA E SMUSSO, CON RESISTENZA R'BK 350 KG/CMQ E CEMENTO TIPO 425, CONFORMI ALLE PRESCRIZIONI DELLA CITTA', IN PEZZI DI LUNGHEZZA NON INFERIORE A ML. 0.80, A SEZIONE RETTANGOLARE			
01.P05.B65 005	SEZ. CM.12X30, PESO KG.90 CIRCA	m	€ 7,42	
01.P05.B65 008	SEZIONE CM.12X30-RAGGIO INTERNO MT 0.50	m	€ 8,69	
01.P05.B65 010	SEZ.CM.12X30X100,RAGGIO INT.M.1.25,PESO KG.90	cad	€ 12,10	
01.P05.B65 015	SEZ.CM.12X30X230,RAGGIO INT.M.3.00, PESO KG. 200	cad	€ 20,10	
01.P05.B67	PROVVISTA SUL LUOGO DI IMPIEGO DI BARRIERE TIPO "NEW JERSEY", REALIZZATE IN C.A. PREFABBRICATO, CALCESTRUZZO CLASSE RCK 450, ARMATURA IN FERRO FE B44K OPPORTUNAMENTE DIMENSIONATO A SOPPORTARE LE SOLLECITAZIONI DERIVANTI DALL'IMPATTO, COMPRESO GLI EVENTUALI ELEMENTI SPECIALI TERMINALI, LA FORNITURA DELLE MINUTERIE METALLICHE E DEI TASSELLI AD ESPANSIONE PER I FISSAGGI, EVENTUALI BARRE IN ACCIAIO AD ALTA RESISTENZA TIPO DIWIDAG E MANICOTTI RELATIVI, PIASTRE DI ANCORAGGIO, BOCCOLE, ECC.			
01.P05.B67 005	DELLE DIMENSIONI DI CM. 100X60	m	€ 107,00	
01.P05.B70	PROVVISTA DI ELEMENTO DISSUASORE DI TRAFFICO IN CLS CEMENTIZIO R'CK 350 CEMENTO TIPO 425 A FORMA CILINDRICA CON CALOTTA SEMISFERICA, GETTATO IN CASSERO METALLICO E MUNITO DI ANELLO PER IL SOLLEVAMENTO COME DA PARTICOLARE COSTRUTTIVO DEL S.T.III LL.PP., POSATO SECONDO LE INDICAZIONI DELLA D.L. O ACCATASTATO NEI MAGAZZINI MUNICIPALI			
01.P05.B70 005	.....	cad	€ 63,60	
01.P05.B71	PROVVISTA DI PIASTRA CARRABILE IN CALCESTRUZZO CEMENTIZIO ARMATO (1 DIAM.10 / 20 CM.) RBK 250, DELLO SPESSORE DI CM. 15, PER LA POSA DI CHIUSINI DI FOGNATURA, COME DA PARTICOLARE COSTRUTTIVO DEL SETTORE III LL.PP.			
01.P05.B71 005	DELLE DIMENSIONI ESTERNE DI CM. 120X120	cad	€ 55,40	
01.P05.B75	PROVVISTA DI PIASTRA CARRABILE IN CALCESTRUZZO CEMENTIZIO ARMATO (1 DIAM.10 / 20 CM.) RBK 250, DELLO SPESSORE DI CM. 15, PER LA POSA DI GRIGLIE STRADALI DI CM. 40X40, COME DA PARTICOLARE COSTRUTTIVO DEL SETTORE III LL.PP.			
01.P05.B75 005	DELLE DIMENSIONI ESTERNE DI CM. 65X80	cad	€ 38,90	
01.P05.B81	PROVVISTA DI PIASTRA CARRABILE IN CALCESTRUZZO CEMENTIZIO ARMATO (1 DIAM. 10 / 20 CM.) RBK 250, DELLO SPESSORE DI CM.15, PER LA POSA DI GRIGLIE DELLE DIMENSIONI DI CM.27X32, COME DA PARTICOLARE COSTRUTTIVO DEL SETTORE III LL.PP.			
01.P05.B81 005	DELLE DIMENSIONI ESTERNE DI CM.70X50	cad	€ 28,40	
01.P05.C10	POZZETTI IN CEMENTO ARMATO PREFABBRICATO (DIMENSIONI INTERNE CM.28X33X58) SPESSORE CM. 6 A DUE ELEMENTI			
01.P05.C10 005		cad	€ 21,70	
01.P05.C20	TUBI IN CONGLOMERATO CEMENTIZIO VIBROCOMPRESSI			
01.P05.C20 003	DIAMETRO INTERNO CM.10	m	€ 2,96	
01.P05.C20 010	DIAMETRO INTERNO CM. 15	m	€ 4,68	

Opere Edili  
Sezione: 01

01.P05.C20 015	DIAMETRO INTERNO CM. 20		m	€ 5,35	
01.P05.C20 020	DIAMETRO INTERNO CM. 25		m	€ 6,69	
01.P05.C20 025	DIAMETRO INTERNO CM. 30		m	€ 7,69	
01.P05.C20 030	DIAMETRO INTERNO CM. 40		m	€ 12,10	
01.P05.C20 035	DIAMETRO INTERNO CM. 50		m	€ 14,80	
01.P05.C20 040	DIAMETRO INTERNO CM. 60		m	€ 18,80	
01.P05.C20 050	DIAMETRO INTERNO CM. 80		m	€ 32,30	
01.P05.C20 060	DIAMETRO INTERNO CM. 100		m	€ 42,20	
01.P05.C20 065	DIAMETRO INTERNO CM. 120		m	€ 56,20	
01.P05.C20 070	DIAMETRO INTERNO CM. 150		m	€ 87,00	
01.P05.C25	TUBI AUTOPORTANTI IN CALCESTRUZZO VIBROCOMPRESSO AD ALTA RESISTENZA, CON PIANO D'APPOGGIO, MUNITI DI GIUNTO CON ANELLO DI TENUTA IN GOMMA, AVENTI UNA RESISTENZA MINIMA DI 1.00 KN PER OGNI CM. DI DIAMETRO INTERNO E PER OGNI ML. DI LUNGHEZZA VALUTATA CON PROVA ESEGUITA IN LABORATORIO, A SECCO, CON CARICO DISTRIBUITO LUNGO LA GENERATRICE SUPERIORE DEL VOLTO				
01.P05.C25 005	DIAMETRO INTERNO CM.30		m	€ 14,20	
01.P05.C25 010	DIAMETRO INTERNO CM.40		m	€ 19,40	
01.P05.C25 015	DIAMETRO INTERNO CM.50		m	€ 26,80	
01.P05.C25 020	DIAMETRO INTERNO CM.60		m	€ 32,80	
01.P05.C25 025	DIAMETRO INTERNO CM.80		m	€ 44,90	
01.P05.C25 030	DIAMETRO INTERNO CM.100		m	€ 68,30	
01.P05.C25 035	DIAMETRO INTERNO CM.120		m	€ 93,70	
01.P05.C25 040	DIAMETRO INTERNO CM.150		m	€ 141,00	
01.P05.C30	CONDOTTO PREFABBRICATO A SEZIONE OVOIDALE IN CALCESTRUZZO VIBROCOMPRESSO, MUNITO DI IDONEO GIUNTO A BICCHIERE, AVENTE UNA RESISTENZA MINIMA DI KN 1 PER OGNI CM DI LARGHEZZA E PER OGNI ML DI LUNGHEZZA, VALUTATA CON PROVE ESEGUITE IN LABORATORIO, A SECCO, CON CARICO DISTRIBUITO LUNGO LA GENERATRICE SUPERIORE DEL VOLTO				
01.P05.C30 003	SEZIONE INTERNA CM.60X90		m	€ 37,90	
01.P05.C30 005	SEZIONE INTERNA CM.70X105		m	€ 48,70	
01.P05.C30 008	SEZIONE INTERNA CM. 70X120		m	€ 51,50	
01.P05.C30 010	SEZIONE INTERNA CM.80X120		m	€ 54,40	
01.P05.C30 015	SEZIONE INTERNA CM.100X150		m	€ 78,70	
01.P05.C40	PROVVISTA DI TUBI IN C.A. TURBOCENTRIFUGATO AVENTI UNA RESISTENZA MINIMA DI KN 1.30 PER OGNI CM. DI DIAMETRO INTERNO E PER OGNI METRO LINEARE DI LUNGHEZZA VALUTATA CON PROVA ESEGUITA IN LABORATORIO, A SECCO, CON CARICO DISTRIBUITO LUNGO LA GENERATRICE SUPERIORE DEL VOLTO, MUNITI DI GIUNTO IN ACCIAIO A MEZZO SPESSORE CON ANELLO DI TENUTA IN GOMMA NEOPRENE				
01.P05.C40 005	DIAMETRO INTERNO CM. 60-SPESSORE MINIMO CM. 9		m	€ 56,90	
01.P05.C40 010	DIAMETRO INTERNO CM. 80-SPESSORE MINIMO CM. 9		m	€ 80,30	
01.P05.C40 015	DIAMETRO INTERNO CM. 100-SPESSORE MINIMO CM. 12		m	€ 101,00	
01.P05.C40 020	DIAMETRO INTERNO CM. 150-SPESSORE MINIMO CM. 17		m	€ 194,00	
01.P05.C60	PROVVISTA DI LASTRE PREFABBRICATE IN CONGLOMERATO CEMENTIZIO CON GHIAINO SCELTO DALLA DIREZIONE LAVORI, LAVORATE IN RILIEVO				
01.P05.C60 003	DIMENSIONI CM.40X40 SPESS.CM.3,5-4 DECORATE		mq	€ 9,36	
01.P05.C60 005	DIMENSIONI CM.40X40 SPESS.CM.3,5-4 NORMALI		mq	€ 8,69	
01.P05.C60 010	DIMENSIONI CM.50X50 SPESS.CM. 4 -ARMATE NORMALI		mq	€ 11,40	
01.P05.C60 015	DIMENSIONI CM.50X50 SPESS.CM.4 ARMATE E DECORATE		mq	€ 13,40	
01.P05.C68	STRUTTURE PER CONTENIMENTO DELLE TERRE A GRAVITA' REALIZZATE ATTRAVERSO L'AFFIANCAMENTO E LA SOVRAPPOSIZIONE DI CONCI AUTOASSEMBLANTI PREFABBRICATI IN CALCESTRUZZO VIBROCOMPRESSO AVENTE R'BK 250 KG/CMQ				
01.P05.C68 005	DELLE DIMENSIONI DI CM. 125X100X80		cad	€ 37,20	
01.P05.C68 010	DELLE DIMENSIONI DI CM. 125X75X80		cad	€ 29,30	
01.P05.C68 015	DELLE DIMENSIONI DI CM. 125X50X80		cad	€ 21,70	

Opere Edili  
Sezione: 01

01.P05.C72	PROVVISTA E PIE' D'OPERA DI SPALLE DA PONTE PREFABBRICATE, Prodotte in serie in stabilimento, costituite da pannelli verticali in cemento armato vibrato classe RBK minima 35 MPA, opportunamente irrigiditi e dimensionati secondo le vigenti leggi per le opere in C.A., comprese le armature metalliche in acciaio FE B44K necessarie per i getti da effettuarsi in opera a completamento strutturale del manufatto e quant'altro necessario per una perfetta esecuzione del manufatto			
01.P05.C72 005	PER UN'ALTEZZA DI CALCOLO DI MT.6.00	m	€ 1.266,00	
01.P05.C72 010	PER UN'ALTEZZA DI CALCOLO DI MT.7.00	m	€ 1.503,00	
01.P05.C72 015	PER UN'ALTEZZA DI CALCOLO DI MT.8.00	m	€ 1.732,00	
01.P05.C72 020	PER UN'ALTEZZA DI CALCOLO DI MT.9.00	m	€ 1.993,00	
01.P05.C72 025	PER UN'ALTEZZA DI CALCOLO DI MT.10.00	m	€ 2.420,00	
01.P05.C75	PROVVISTA A PIE' D'OPERA DI MURI DI SOSTEGNO E DI CONTRORIVA PREFABBRICATI IN SERIE IN STABILIMENTO, costituiti da pannelli verticali in cemento armato, classe RBK minima 35 MPA, opportunamente irrigiditi e dimensionati secondo le vigenti leggi per le opere in C.A., comprese le armature metalliche in acciaio FE B44K necessarie per i getti da effettuarsi in opera a completamento strutturale del manufatto e quant'altro necessario per una perfetta esecuzione del manufatto			
01.P05.C75 005	DELL'ALTEZZA DI M.2.00	m	€ 210,00	
01.P05.C75 010	DELL'ALTEZZA DI M.2,50	m	€ 252,00	
01.P05.C75 015	DELL'ALTEZZA DI M.3.00	m	€ 305,00	
01.P05.C75 020	DELL'ALTEZZA DI M.3,50	m	€ 364,00	
01.P05.C75 025	DELL'ALTEZZA DI M.4,00	m	€ 422,00	
01.P05.C75 030	DELL'ALTEZZA DI M.4,50	m	€ 515,00	
01.P05.C75 035	DELL'ALTEZZA DI M.5,00	m	€ 597,00	
01.P05.C75 040	DELL'ALTEZZA DI M.6,00	m	€ 788,00	
01.P05.C75 045	DELL'ALTEZZA DI M.7,00	m	€ 1.030,00	
01.P05.C75 050	DELL'ALTEZZA DI M.8,00	m	€ 1.280,00	
01.P05.C75 055	DELL'ALTEZZA DI M.9,00	m	€ 1.549,00	
01.P05.C75 060	DELL'ALTEZZA DI M.10,00	m	€ 1.813,00	
01.P05.C80	PROVVISTA DI TEGOLONI IN C.L.S. VIBRATO DI TIPO PREFABBRICATO, AD USO SCARICO ACQUA SCARPATE ED IN ELEMENTI SMONTABILI DI DIMENSIONI D'INGOMBRO DI CM.50X50X19			
01.P05.C80 005	DEL PESO NON INFERIORE A KG. 30	cad	€ 5,57	
01.P05.C82	TELAI PREFABBRICATI IN CEMENTO ARMATO VIBRATO PER LA FORMAZIONE DI CUNETTE A CIELO APERTO ATTE ALLA RACCOLTA E SMALTIMENTO DELLE ACQUE STRADALI			
01.P05.C82 005	DIMENSIONI CM.250X65X35 E CORDOLO MARCIAPIEDE	cad	€ 52,20	
01.P05.C82 010	CM. 200X80X28 PREDISPOSTE PER MURO D'UNGHIA	cad	€ 52,20	
01.P05.C82 015	CM. 200X130X28 A DOPPIA GRONDA PRED. MURO UNGHIA	cad	€ 80,30	
01.P05.C82 020	CM. 200X170X28 A DOPPIA GRONDA PRED. MURO UNGHIA	cad	€ 92,40	
01.P05.C82 025	CM. 200X100X17 FIORIERE SEMPL. O FOSSI PROTETTI	cad	€ 52,20	
01.P05.C82 030	CM. 200X150X17 FIORIERE SEMPL. O FOSSI PROTETTI	cad	€ 64,30	
01.P05.C82 035	CM. 200X150X28 PER FIORIERE A LATO STRADA	cad	€ 80,30	
01.P05.C82 040	CM. 200X180X28-FIORIERE SPARTITRAF-DOPPIA CUN.	cad	€ 96,40	
01.P05.C84	PIASTRE DI PARAMENTO PREFABBRICATE IN CEMENTO ARMATO VIBRATO DA APPLICARE AI TELAI PREFABBRICATI DI CUNETTE A CIELO APERTO, ATTE ALLA RACCOLTA E SMALTIMENTO DELLE ACQUE STRADALI, PER LA FORMAZIONE DI MURI D'UNGHIA, FIORIERE SEMPLICI O DI SPARTITRAFFICO E FOSSI PROTETTI			
01.P05.C84 005	ELEMENTI DI ALTEZZA FINO A MT. 1,15	mq	€ 40,20	
01.P05.C84 010	ELEMENTI DI H OLTRE MT 1.15 E FINO A MT 1.65	mq	€ 48,20	
01.P05.C84 015	ELEMENTI DI H OLTRE MT 1.65 E FINO A MT 2.15	mq	€ 60,30	



Opere Edili  
Sezione: 01

01.P05.E00	CANNA FUMARIA FORMATA DA ELEMENTI AUTOPORTANTI COMPOSTI DA CAMICIA ESTERNA IN CALCESTRUZZO LEGGERO VIBROCOMPRESSO E DA CAMICIA INTERNA IN REFRATTARIO CONFORME AI REQUISITI RICHIESTI DALLA LEGGE N.615 DEL 13-7-1966, COMPRESA LA FORNITURA DEL CORDOLO IN LANA MINERALE DA INTERPORRE AGLI ELEMENTI IN REFRATTARIO			
01.P05.E00 005	DIAMETRO INTERNO DEL REFRATTARIO CM.12	m	€ 16,50	
01.P05.E00 010	DIAMETRO INTERNO DEL REFRATTARIO CM.14	m	€ 20,30	
01.P05.E00 015	DIAMETRO INTERNO DEL REFRATTARIO CM.16	m	€ 25,50	
01.P05.E00 020	DIAMETRO INTERNO DEL REFRATTARIO CM.20	m	€ 35,30	
01.P05.E00 025	DIAMETRO INTERNO DEL REFRATTARIO CM.25	m	€ 53,20	
01.P05.E00 030	DIAMETRO INTERNO DEL REFRATTARIO CM.30	m	€ 79,00	
01.P05.E00 035	DIAMETRO INTERNO DEL REFRATTARIO CM.35	m	€ 88,70	
01.P05.E00 040	DIAMETRO INTERNO DEL REFRATTARIO CM.40	m	€ 113,00	
01.P05.E00 045	DIAMETRO INTERNO DEL REFRATTARIO CM.45	m	€ 190,00	
01.P05.E00 050	DIAMETRO INTERNO DEL REFRATTARIO CM.50	m	€ 226,00	
01.P05.E00 055	DIAMETRO INTERNO DEL REFRATTARIO CM.55	m	€ 257,00	
01.P05.E00 060	DIAMETRO INTERNO DEL REFRATTARIO CM.60	m	€ 283,00	
01.P05.E05	PIASTRA DI CHIUSURA (CAMINO),PER CANNA FUMARIA IN ELEMENTI AUTOPORTANTI CONFORMI AI REQUISITI RICHIESTI DALLA LEGGE N.615 DEL 13-7-1966			
01.P05.E05 005	DIAMETRO INTERNO DEL REFRATTARIO CM.12	cad	€ 11,20	
01.P05.E05 010	DIAMETRO INTERNO DEL REFRATTARIO CM.14	cad	€ 12,00	
01.P05.E05 015	DIAMETRO INTERNO DEL REFRATTARIO CM.16	cad	€ 12,80	
01.P05.E05 020	DIAMETRO INTERNO DEL REFRATTARIO CM.20	cad	€ 13,40	
01.P05.E05 025	DIAMETRO INTERNO DEL REFRATTARIO CM.25	cad	€ 14,50	
01.P05.E05 030	DIAMETRO INTERNO DEL REFRATTARIO CM.30	cad	€ 16,70	
01.P05.E05 035	DIAMETRO INTERNO DEL REFRATTARIO CM.35	cad	€ 19,40	
01.P05.E05 040	DIAMETRO INTERNO DEL REFRATTARIO CM.40	cad	€ 22,10	
01.P05.E05 045	DIAMETRO INTERNO DEL REFRATTARIO CM.45	cad	€ 25,70	
01.P05.E05 050	DIAMETRO INTERNO DEL REFRATTARIO CM.50	cad	€ 29,30	
01.P05.E05 055	DIAMETRO INTERNO DEL REFRATTARIO CM.55	cad	€ 34,10	
01.P05.E05 060	DIAMETRO INTERNO DEL REFRATTARIO CM.60	cad	€ 39,20	
01.P05.E10	ELEMENTI CIRCOLARI IN REFRATTARIO PER CANNA FUMARIA CONFORME AI REQUISITI RICHIESTI DALLA LEGGE N.615 DEL 13-7-1966			
01.P05.E10 005	DIAMETRO INTERNO DEL REFRATTARIO CM.12	m	€ 11,40	
01.P05.E10 010	DIAMETRO INTERNO DEL REFRATTARIO CM.14	m	€ 13,50	
01.P05.E10 015	DIAMETRO INTERNO DEL REFRATTARIO CM.16	m	€ 18,10	
01.P05.E10 020	DIAMETRO INTERNO DEL REFRATTARIO CM.20	m	€ 25,40	
01.P05.E10 025	DIAMETRO INTERNO DEL REFRATTARIO CM.25	m	€ 37,50	
01.P05.E10 030	DIAMETRO INTERNO DEL REFRATTARIO CM.30	m	€ 57,00	
01.P05.E10 035	DIAMETRO INTERNO DEL REFRATTARIO CM.35	m	€ 63,80	
01.P05.E10 040	DIAMETRO INTERNO DEL REFRATTARIO CM.40	m	€ 80,70	
01.P05.E10 045	DIAMETRO INTERNO DEL REFRATTARIO CM.45	m	€ 151,00	
01.P05.E10 050	DIAMETRO INTERNO DEL REFRATTARIO CM.50	m	€ 183,00	
01.P05.E10 055	DIAMETRO INTERNO DEL REFRATTARIO CM.55	m	€ 204,00	
01.P05.E10 060	DIAMETRO INTERNO DEL REFRATTARIO CM.60	m	€ 224,00	
01.P05.E15	ELEMENTI CURVI IN REFRATTARIO PER CANNA FUMARIA CONFORME AI REQUISITI RICHIESTI DALLA LEGGE N.615 DEL 13-7-1966			
01.P05.E15 005	DIAMETRO INTERNO DEL REFRATTARIO CM.12	cad	€ 10,10	
01.P05.E15 010	DIAMETRO INTERNO DEL REFRATTARIO CM.14	cad	€ 11,60	
01.P05.E15 015	DIAMETRO INTERNO DEL REFRATTARIO CM.16	cad	€ 15,60	
01.P05.E15 020	DIAMETRO INTERNO DEL REFRATTARIO CM.20	cad	€ 21,90	
01.P05.E15 025	DIAMETRO INTERNO DEL REFRATTARIO CM.25	cad	€ 29,30	
01.P05.E15 030	DIAMETRO INTERNO DEL REFRATTARIO CM.30	cad	€ 47,40	
01.P05.E15 035	DIAMETRO INTERNO DEL REFRATTARIO CM.35	cad	€ 53,00	
01.P05.E15 040	DIAMETRO INTERNO DEL REFRATTARIO CM.40	cad	€ 61,80	
01.P05.E15 045	DIAMETRO INTERNO DEL REFRATTARIO CM.45	cad	€ 115,00	
01.P05.E15 050	DIAMETRO INTERNO DEL REFRATTARIO CM.50	cad	€ 115,00	
01.P05.E15 055	DIAMETRO INTERNO DEL REFRATTARIO CM.55	cad	€ 127,00	
01.P05.E15 060	DIAMETRO INTERNO DEL REFRATTARIO CM.60	cad	€ 135,00	
01.P05.E20	CAMERA DI RACCOLTA CON PORTELLO PER CANNA FUMARIA IN ELEMENTI AUTOPORTANTI,CONFORME AI REQUISITI DELLA LEGGE N.615 DEL 13-7-1966			

Opere Edili  
Sezione: 01

01.P05.E20 005	DIAMETRO INTERNO DEL REFRATTARIO CM.12		cad	€ 52,00
01.P05.E20 010	DIAMETRO INTERNO DEL REFRATTARIO CM.14		cad	€ 53,70
01.P05.E20 015	DIAMETRO INTERNO DEL REFRATTARIO CM.16		cad	€ 55,10
01.P05.E20 020	DIAMETRO INTERNO DEL REFRATTARIO CM.20		cad	€ 63,70
01.P05.E20 025	DIAMETRO INTERNO DEL REFRATTARIO CM.25		cad	€ 71,00
01.P05.E20 030	DIAMETRO INTERNO DEL REFRATTARIO CM.30		cad	€ 78,30
01.P05.E20 035	DIAMETRO INTERNO DEL REFRATTARIO CM.35		cad	€ 83,40
01.P05.E20 040	DIAMETRO INTERNO DEL REFRATTARIO CM.40		cad	€ 92,80
01.P05.E20 045	DIAMETRO INTERNO DEL REFRATTARIO CM.45		cad	€ 107,00
01.P05.E20 050	DIAMETRO INTERNO DEL REFRATTARIO CM.50		cad	€ 114,00
01.P05.E20 055	DIAMETRO INTERNO DEL REFRATTARIO CM.55		cad	€ 128,00
01.P05.E20 060	DIAMETRO INTERNO DEL REFRATTARIO CM.60		cad	€ 138,00
01.P05.E25	ISPEZIONE CON PORTELLO PER CANNA FUMARIA IN ELEMENTI AUTOPORTANTI, CONFORME AI REQUISITI RICHIESTI DALLA LEGGE N.615 DEL 13-7-1966			
01.P05.E25 005	DIAMETRO INTERNO DEL REFRATTARIO CM.16		cad	€ 47,60
01.P05.E25 010	DIAMETRO INTERNO DEL REFRATTARIO CM.20		cad	€ 47,90
01.P05.E25 015	DIAMETRO INTERNO DEL REFRATTARIO CM.25		cad	€ 49,60
01.P05.E25 020	DIAMETRO INTERNO DEL REFRATTARIO CM.30		cad	€ 52,20
01.P05.E25 025	DIAMETRO INTERNO DEL REFRATTARIO CM.35		cad	€ 55,10
01.P05.E25 030	DIAMETRO INTERNO DEL REFRATTARIO CM.40		cad	€ 58,20
01.P05.E25 035	DIAMETRO INTERNO DEL REFRATTARIO CM.45		cad	€ 62,50
01.P05.E25 040	DIAMETRO INTERNO DEL REFRATTARIO CM.50		cad	€ 66,90
01.P05.E25 045	DIAMETRO INTERNO DEL REFRATTARIO CM.55		cad	€ 80,60
01.P05.E25 050	DIAMETRO INTERNO DEL REFRATTARIO CM.60		cad	€ 84,00
01.P05.E30	PEZZO SPECIALE PER ALLACCIAMENTO ALLA CALDAIA DI CANNA FUMARIA IN ELEMENTI AUTOPORTANTI, CONFORME AI REQUISITI RICHIESTI DALLA LEGGE N.615 DEL 13-7-1966			
01.P05.E30 005	DIAMETRO INTERNO DEL REFRATTARIO CM.12		cad	€ 13,90
01.P05.E30 010	DIAMETRO INTERNO DEL REFRATTARIO CM.14		cad	€ 16,50
01.P05.E30 015	DIAMETRO INTERNO DEL REFRATTARIO CM.16		cad	€ 21,30
01.P05.E30 020	DIAMETRO INTERNO DEL REFRATTARIO CM.20		cad	€ 29,00
01.P05.E30 025	DIAMETRO INTERNO DEL REFRATTARIO CM.25		cad	€ 40,80
01.P05.E30 030	DIAMETRO INTERNO DEL REFRATTARIO CM.30		cad	€ 54,10
01.P05.E30 035	DIAMETRO INTERNO DEL REFRATTARIO CM.35		cad	€ 60,60
01.P05.E30 040	DIAMETRO INTERNO DEL REFRATTARIO CM.40		cad	€ 76,60
01.P05.E30 045	DIAMETRO INTERNO DEL REFRATTARIO CM.45		cad	€ 131,00
01.P05.E30 050	DIAMETRO INTERNO DEL REFRATTARIO CM.50		cad	€ 159,00
01.P05.E30 055	DIAMETRO INTERNO DEL REFRATTARIO CM.55		cad	€ 177,00
01.P05.E30 060	DIAMETRO INTERNO DEL REFRATTARIO CM.60		cad	€ 194,00
01.P05.E35	PEZZO SPECIALE PER CONTROLLO FUMI COSTITUITO DA ISPEZIONE E TERMOMETRO PER CANNA FUMARIA IN ELEMENTI AUTOPORTANTI, CONFORME AI REQUISITI RICHIESTI DALLA LEGGE N.615 DEL 13-7-1966			
01.P05.E35 005	DIAMETRO INTERNO DEL REFRATTARIO CM.16		cad	€ 72,30
01.P05.E35 010	DIAMETRO INTERNO DEL REFRATTARIO CM.20		cad	€ 72,60
01.P05.E35 015	DIAMETRO INTERNO DEL REFRATTARIO CM.25		cad	€ 74,30
01.P05.E35 020	DIAMETRO INTERNO DEL REFRATTARIO CM.30		cad	€ 76,90
01.P05.E35 025	DIAMETRO INTERNO DEL REFRATTARIO CM.35		cad	€ 79,80
01.P05.E35 030	DIAMETRO INTERNO DEL REFRATTARIO CM.40		cad	€ 82,90
01.P05.E35 035	DIAMETRO INTERNO DEL REFRATTARIO CM.45		cad	€ 87,30
01.P05.E35 040	DIAMETRO INTERNO DEL REFRATTARIO CM.50		cad	€ 91,60
01.P05.E35 045	DIAMETRO INTERNO DEL REFRATTARIO CM.55		cad	€ 99,90
01.P05.E35 050	DIAMETRO INTERNO DEL REFRATTARIO CM.60		cad	€ 104,00
01.P05.E40	ISPEZIONE CON SOLI FORI REGOLAMENTARI PER CANNA FUMARIA IN ELEMENTI AUTOPORTANTI, CONFORME AI REQUISITI RICHIESTI DALLA LEGGE N.615 DEL 13-7-1966			
01.P05.E40 005	DIAMETRO INTERNO DEL REFRATTARIO CM.16		cad	€ 52,20
01.P05.E40 010	DIAMETRO INTERNO DEL REFRATTARIO CM.20		cad	€ 52,50
01.P05.E40 015	DIAMETRO INTERNO DEL REFRATTARIO CM.25		cad	€ 54,20
01.P05.E40 020	DIAMETRO INTERNO DEL REFRATTARIO CM.30		cad	€ 56,80
01.P05.E40 025	DIAMETRO INTERNO DEL REFRATTARIO CM.35		cad	€ 59,70
01.P05.E40 030	DIAMETRO INTERNO DEL REFRATTARIO CM.40		cad	€ 62,80
01.P05.E40 035	DIAMETRO INTERNO DEL REFRATTARIO CM.45		cad	€ 67,10
01.P05.E40 040	DIAMETRO INTERNO DEL REFRATTARIO CM.50		cad	€ 71,50

Opere Edili  
Sezione: 01

01.P05.E40 045	DIAMETRO INTERNO DEL REFRATTARIO CM.55		cad	€ 79,70
01.P05.E40 050	DIAMETRO INTERNO DEL REFRATTARIO CM.60		cad	€ 83,20
01.P05.E45	CANNA FUMARIA FORMATA DA ELEMENTI AUTOPORTANTI COMPOSTI DA CAMICIA ESTERNA IN CONGLOMERATO CEMENTIZIO VIBROCOMPRESSO E DA CAMICIA INTERNA IN ELEMENTI IN REFRATTARIO, CONFORME AI REQUISITI RICHIESTI DALLA LEGGE N. 615 DEL 13-7-1966			
01.P05.E45 005	SEZIONE INTERNA DEL REFRATTARIO CM.20X20		m	€ 39,60
01.P05.E45 010	SEZIONE INTERNA DEL REFRATTARIO CM.20X30		m	€ 44,90
01.P05.E45 015	SEZIONE INTERNA DEL REFRATTARIO CM.30X30		m	€ 53,60
01.P05.E45 020	SEZIONE INTERNA DEL REFRATTARIO CM.30X40		m	€ 63,60
01.P05.E45 025	SEZIONE INTERNA DEL REFRATTARIO CM.40X40		m	€ 79,50
01.P05.E45 030	SEZIONE INTERNA DEL REFRATTARIO CM.50X50		m	€ 124,00
01.P05.E45 035	SEZIONE INTERNA DEL REFRATTARIO CM.50X70		m	€ 140,00
01.P05.E45 040	SEZIONE INTERNA DEL REFRATTARIO CM.70X70		m	€ 152,00
01.P05.E50	PIASTRA DI CHIUSURA (COMIGNOLO ASPIRATORE STATICO) PER CANNA FUMARIA AD ELEMENTI DI SEZIONE QUADRATA O RETTANGOLARE, CONFORME AI REQUISITI RICHIESTI DALLA LEGGE N. 615 DEL 13-7-1966			
01.P05.E50 005	SEZIONE INTERNA CM.30X30, CON 3 ANELLI		cad	€ 43,50
01.P05.E50 010	SEZIONE INTERNA CM.30X40, CON 4 ANELLI		cad	€ 47,90
01.P05.E50 015	SEZIONE INTERNA CM.40X40, CON 4 ANELLI		cad	€ 52,20
01.P05.E50 020	SEZIONE INTERNA CM.40X50, CON 4 ANELLI		cad	€ 56,60
01.P05.E50 025	SEZIONE INTERNA CM.50X50, CON 4 ANELLI		cad	€ 65,30
01.P05.E50 030	SEZIONE INTERNA CM.60X60, CON 4 ANELLI		cad	€ 74,00
01.P05.E50 035	SEZIONE INTERNA CM.60X80, CON 5 ANELLI		cad	€ 82,70
01.P05.E50 040	SEZIONE INTERNA CM.80X80, CON 5 ANELLI		cad	€ 99,20
01.P05.E55	CAMERA DI RACCOLTA CON PORTELLO PER CANNA FUMARIA AD ELEMENTI DI SEZIONE QUADRATA O RETTANGOLARE, CONFORME AI REQUISITI RICHIESTI DALLA LEGGE N. 615 DEL 13-7-1966			
01.P05.E55 005	SEZIONE INTERNA DEL REFRATTARIO CM.20X20		cad	€ 56,60
01.P05.E55 010	SEZIONE INTERNA DEL REFRATTARIO CM.20X30		cad	€ 60,10
01.P05.E55 015	SEZIONE INTERNA DEL REFRATTARIO CM.30X30		cad	€ 67,00
01.P05.E55 020	SEZIONE INTERNA DEL REFRATTARIO CM.30X40		cad	€ 68,80
01.P05.E55 025	SEZIONE INTERNA DEL REFRATTARIO CM.40X40		cad	€ 82,70
01.P05.E55 030	SEZIONE INTERNA DEL REFRATTARIO CM.50X50		cad	€ 113,00
01.P05.E55 035	SEZIONE INTERNA DEL REFRATTARIO CM.50X70		cad	€ 119,00
01.P05.E55 040	SEZIONE INTERNA DEL REFRATTARIO CM.70X70		cad	€ 131,00
01.P05.E60	ISPEZIONE CON PORTELLO PER CANNA FUMARIA AD ELEMENTI DI SEZIONE QUADRATA O RETTANGOLARE, CONFORME AI REQUISITI RICHIESTI DALLA LEGGE N. 615 DEL 13-7-1966			
01.P05.E60 005	SEZIONE INTERNA DEL REFRATTARIO CM.20X20		cad	€ 34,80
01.P05.E60 010	SEZIONE INTERNA DEL REFRATTARIO CM.20X30		cad	€ 34,80
01.P05.E60 015	SEZIONE INTERNA DEL REFRATTARIO CM.30X30		cad	€ 34,80
01.P05.E60 020	SEZIONE INTERNA DEL REFRATTARIO CM.30X40		cad	€ 34,80
01.P05.E60 025	SEZIONE INTERNA DEL REFRATTARIO CM.40X40		cad	€ 39,20
01.P05.E60 030	SEZIONE INTERNA DEL REFRATTARIO CM.50X50		cad	€ 43,50
01.P05.E60 035	SEZIONE INTERNA DEL REFRATTARIO CM.50X70		cad	€ 43,50
01.P05.E60 040	SEZIONE INTERNA DEL REFRATTARIO CM.70X70		cad	€ 47,90
01.P05.E65	PEZZO SPECIALE DI RACCORDO TRA CAMINO E CAMERA DI RACCOLTA FULIGGINE, PER CANNA FUMARIA AD ELEMENTI DI SEZIONE QUADRATA O RETTANGOLARE, CONFORME AI REQUISITI RICHIESTI DALLA LEGGE N. 615 DEL 13-7-1966			
01.P05.E65 005	SEZIONE INTERNA DEL REFRATTARIO CM.20X20		cad	€ 10,90
01.P05.E65 010	SEZIONE INTERNA DEL REFRATTARIO CM.20X30		cad	€ 12,70
01.P05.E65 015	SEZIONE INTERNA DEL REFRATTARIO CM.30X30		cad	€ 16,10
01.P05.E65 020	SEZIONE INTERNA DEL REFRATTARIO CM.30X40		cad	€ 17,00
01.P05.E65 025	SEZIONE INTERNA DEL REFRATTARIO CM.40X40		cad	€ 22,70
01.P05.E65 030	SEZIONE INTERNA DEL REFRATTARIO CM.50X50		cad	€ 29,60
01.P05.E65 035	SEZIONE INTERNA DEL REFRATTARIO CM.50X70		cad	€ 34,80
01.P05.E65 040	SEZIONE INTERNA DEL REFRATTARIO CM.70X70		cad	€ 38,30
01.P05.E70	PEZZO SPECIALE PER ALLACCIAMENTO ALLA CALDAIA, PER CANNA FUMARIA AD ELEMENTI DI SEZIONE QUADRATA O RETTANGOLARE, CONFORME AI REQUISITI RICHIESTI DALLA LEGGE N. 615 DEL 13-7-1966			

01.P05.E70 005	SEZIONE INTERNA DEL REFRATTARIO CM.20X20		cad	€ 19,20
01.P05.E70 010	SEZIONE INTERNA DEL REFRATTARIO CM.20X30		cad	€ 26,10
01.P05.E70 015	SEZIONE INTERNA DEL REFRATTARIO CM.30X30		cad	€ 36,60
01.P05.E70 020	SEZIONE INTERNA DEL REFRATTARIO CM.30X40		cad	€ 43,50
01.P05.E70 025	SEZIONE INTERNA DEL REFRATTARIO CM.40X40		cad	€ 56,60
01.P05.E70 030	SEZIONE INTERNA DEL REFRATTARIO CM.50X50		cad	€ 70,50
01.P05.E70 035	SEZIONE INTERNA DEL REFRATTARIO CM.50X70		cad	€ 81,80
01.P05.E70 040	SEZIONE INTERNA DEL REFRATTARIO CM.70X70		cad	€ 87,00
01.P05.E75	PEZZO SPECIALE PER CONTROLLO FUMI COSTITUITO DA ELEMENTO CON FORI REGOLAMENTARI PER ISPEZIONE E PER TERMOMETRO, PER CANNA FUMARIA AD ELEMENTI DI SEZIONE QUADRATA O RETTANGOLARE, CONFORME AI REQUISITI RICHIESTI DALLA LEGGE N.615 DEL 13-7-1966			
01.P05.E75 005	SEZIONE INTERNA DEL REFRATTARIO CM.20X20		cad	€ 34,80
01.P05.E75 010	SEZIONE INTERNA DEL REFRATTARIO CM.20X30		cad	€ 35,70
01.P05.E75 015	SEZIONE INTERNA DEL REFRATTARIO CM.30X30		cad	€ 36,60
01.P05.E75 020	SEZIONE INTERNA DEL REFRATTARIO CM.30X40		cad	€ 38,30
01.P05.E75 025	SEZIONE INTERNA DEL REFRATTARIO CM.40X40		cad	€ 40,10
01.P05.E75 030	SEZIONE INTERNA DEL REFRATTARIO CM.50X50		cad	€ 41,80
01.P05.E75 035	SEZIONE INTERNA DEL REFRATTARIO CM.50X70		cad	€ 43,50
01.P05.E75 040	SEZIONE INTERNA DEL REFRATTARIO CM.70X70		cad	€ 46,20
01.P05.F00	TRAVETTI PREFABBRICATI AUTOPORTANTI IN CEMENTO ARMATO PRECOMPRESSO, CON SEZIONE A FORMA DI T ROVESCIA, ARMATI CON TRECCE DI FILO ARMONICO, PER COPERTURA CANALI, CAMERE DI ISPEZIONE ECC			
01.P05.F00 005	CON BASE DI CM.12-ALTEZZA CM.9-LUNG.FINO MT.5,00		m	€ 2,17
01.P05.G00	LASTRE IN CEMENTO RINFORZATO CON RETE CONTINUA POLIMERICA PER COPERTURE, DIMENSIONI E COLORI VARI			
01.P05.G00 005	TIPO ALLA ROMANA - SPESSORE MM. 7		mq	€ 8,35
01.P05.G00 010	TIPO ONDULATO - SPESSORE MM. 6.5		mq	€ 7,31
01.P05.G00 015	TIPO PIANO - SPESSORE MM. 6		mq	€ 7,31
	<b>CALCESTRUZZI PRECONFEZIONATI</b>			
01.P06.A10	CALCESTRUZZO PRECONFEZIONATO A PRESTAZIONE GARANTITA DI TIPO PLASTICO-S2, CONSISTENZA SLUMP MM. 50/90; CON RESISTENZA CARATTERISTICA			
01.P06.A10 005	RCK N/MMQ 10		mc	€ 63,60
01.P06.A10 010	RCK N/MMQ 15		mc	€ 66,90
01.P06.A10 015	RCK N/MMQ 20		mc	€ 70,10
01.P06.A10 020	RCK N/MMQ 25		mc	€ 73,90
01.P06.A10 025	RCK N/MMQ 30		mc	€ 77,00
01.P06.A10 030	RCK N/MMQ 35		mc	€ 79,90
01.P06.A10 035	RCK N/MMQ 40		mc	€ 82,70
01.P06.A20	CALCESTRUZZO PRECONFEZIONATO A PRESTAZIONE GARANTITA DI TIPO SEMIFLUIDO-S3, CONSISTENZA SLUMP MM. 100/150; CON RESISTENZA CARATTERISTICA			
01.P06.A20 005	RCK N/MMQ 10		mc	€ 67,30
01.P06.A20 010	RCK N/MMQ 15		mc	€ 69,90
01.P06.A20 015	RCK N/MMQ 20		mc	€ 72,60
01.P06.A20 020	RCK N/MMQ 25		mc	€ 76,40
01.P06.A20 025	RCK N/MMQ 30		mc	€ 79,90
01.P06.A20 030	RCK N/MMQ 35		mc	€ 82,80
01.P06.A20 035	RCK N/MMQ 40		mc	€ 85,80
01.P06.A30	CALCESTRUZZO PRECONFEZIONATO A PRESTAZIONE GARANTITA DI TIPO FLUIDO-S4, CONSISTENZA SLUMP MM. 160/200; CON RESISTENZA CARATTERISTICA			
01.P06.A30 005	RCK N/MMQ 15		mc	€ 73,30
01.P06.A30 010	RCK N/MMQ 20		mc	€ 75,90
01.P06.A30 015	RCK N/MMQ 25		mc	€ 79,90
01.P06.A30 020	RCK N/MMQ 30		mc	€ 83,30
01.P06.A30 025	RCK N/MMQ 35		mc	€ 86,30
01.P06.A30 030	RCK N/MMQ 40		mc	€ 89,30
01.P06.B00	CALCESTRUZZO PRECONFEZIONATO A DOSAGGIO SECONDO LE NORME UNI 9858/91			

Opere Edili  
Sezione: 01

01.P06.B00 005	CON 150 KG/MC DI CEMENTO 32.5 R II A/L	mc	€ 54,90
01.P06.B00 008	CON 150 KG/MC DI CEMENTO 42.5 R I	mc	€ 56,20
01.P06.B00 010	CON 200 KG/MC DI CEMENTO 32.5 R II A/L	mc	€ 58,40
01.P06.B00 015	CON 200 KG/MC DI CEMENTO 42.5 R I	mc	€ 60,60
01.P06.B00 020	CON 250 KG/MC DI CEMENTO 32.5 R II A/L	mc	€ 62,00
01.P06.B00 025	CON 250 KG/MC DI CEMENTO 42.5 R I	mc	€ 65,00
01.P06.B00 030	CON 300 KG/MC DI CEMENTO 32.5 R II A/L	mc	€ 65,50
01.P06.B00 035	CON 300 KG/MC DI CEMENTO 42.5 R I	mc	€ 69,40
01.P06.B00 040	CON 350 KG/MC DI CEMENTO 32.5 R II A/L	mc	€ 69,10
01.P06.B00 045	CON 350 KG/MC DI CEMENTO 42.5 R I	mc	€ 73,70
01.P06.B10	CALCESTRUZZO LEGGERO PRECONFEZIONATO IMPASTATO CON ARGILLA ESPANSA A STRUTTURA COMPATTA (STRUTTURALE)		
01.P06.B10 005	CON 150 KG/MC DI CEMENTO 32.5 R II A/L	mc	€ 96,00
01.P06.B10 010	CON 200 KG/MC DI CEMENTO 32.5 R II A/L	mc	€ 101,00
01.P06.B10 015	CON 200 KG/MC DI CEMENTO 42.5 R I	mc	€ 103,00
01.P06.B10 020	CON 250 KG/MC DI CEMENTO 32.5 R II A/L	mc	€ 104,00
01.P06.B10 025	CON 250 KG/MC DI CEMENTO 42.5 R I	mc	€ 107,00
01.P06.B10 030	CON 300 KG/MC DI CEMENTO 32.5 R II A/L	mc	€ 108,00
01.P06.B10 035	CON 300 KG/MC DI CEMENTO 42.5 R I	mc	€ 112,00
01.P06.B10 040	CON 350 KG/MC DI CEMENTO 32.5 R II A/L	mc	€ 111,00
01.P06.B10 045	CON 350 KG/MC DI CEMENTO 42.5 R I	mc	€ 116,00
01.P06.B20	CALCESTRUZZO LEGGERO PRECONFEZIONATO IMPASTATO CON ARGILLA ESPANSA A STRUTTURA APERTA (ISOLANTE)		
01.P06.B20 005	CON 150 KG/MC DI CEMENTO 32.5 R II A/L	mc	€ 89,00
01.P06.B20 010	CON 200 KG/MC DI CEMENTO 32.5 R II A/L	mc	€ 93,20
01.P06.B20 015	CON 200 KG/MC DI CEMENTO 42.5 R I	mc	€ 95,30
01.P06.B20 020	CON 250 KG/MC DI CEMENTO 32.5 R II A/L	mc	€ 96,70
01.P06.B20 025	CON 250 KG/MC DI CEMENTO 42.5 R I	mc	€ 99,50
01.P06.B20 030	CON 300 KG/MC DI CEMENTO 32.5 R II A/L	mc	€ 101,00
01.P06.B20 035	CON 300 KG/MC DI CEMENTO 42.5 R I	mc	€ 104,00
01.P06.B20 040	CON 350 KG/MC DI CEMENTO 32.5 R II A/L	mc	€ 105,00
01.P06.B20 045	CON 350 KG/MC DI CEMENTO 42.5 R I	mc	€ 109,00
	<b>MATERIALI IN GRES</b>		
01.P07.A20	TAPPI PIANI DI GRES CERAMICO		
01.P07.A20 005	DIAMETRO INTERNO CM.8	cad	€ 2,03
01.P07.A20 010	DIAMETRO INTERNO CM.10	cad	€ 2,36
01.P07.A20 015	DIAMETRO INTERNO CM.12	cad	€ 2,50
01.P07.A20 020	DIAMETRO INTERNO CM.15	cad	€ 2,90
01.P07.A20 030	DIAMETRO INTERNO CM.20	cad	€ 4,25
01.P07.A20 035	DIAMETRO INTERNO CM.25	cad	€ 7,43
01.P07.A20 040	DIAMETRO INTERNO CM.30	cad	€ 12,90
01.P07.B00	FONDI FOGNA IN GRES CERAMICO		
01.P07.B00 005	DIAMETRO INTERNO CM.20,APERTURA 90 GRADI	m	€ 6,08
01.P07.B00 010	DIAMETRO INTERNO CM.25,APERTURA 90 GRADI	m	€ 6,89
01.P07.B00 015	DIAMETRO INTERNO CM.30,APERTURA 90 GRADI	m	€ 7,43
01.P07.B00 016	DIAMETRO INTERNO CM.35 APERTURA 90 GRADI	m	€ 9,66
01.P07.B00 017	DIAMETRO INTERNO CM.40 APERTURA 90 GRADI	m	€ 10,60
01.P07.B00 018	DIAMETRO INTERNO CM.50 APERTURA 90 GRADI	m	€ 16,30
01.P07.B00 020	DIAMETRO INTERNO CM.20,APERTURA 120 GRADI	m	€ 6,75
01.P07.B00 025	DIAMETRO INTERNO CM.25,APERTURA 120 GRADI	m	€ 7,90
01.P07.B00 030	DIAMETRO INTERNO CM.30,APERTURA 120 GRADI	m	€ 9,45
01.P07.B00 031	DIAMETRO INTERNO CM.35 APERTURA 120 GRADI	m	€ 12,70
01.P07.B00 032	DIAMETRO INTERNO CM.40 APERTURA 120 GRADI	m	€ 14,20
01.P07.B00 033	DIAMETRO INTERNO CM.50 APERTURA 120 GRADI	m	€ 21,00
01.P07.B00 035	DIAMETRO INTERNO CM.20,APERTURA 180 GRADI	m	€ 8,71
01.P07.B00 040	DIAMETRO INTERNO CM.25,APERTURA 180 GRADI	m	€ 9,45
01.P07.B00 045	DIAMETRO INTERNO CM.30,APERTURA 180 GRADI	m	€ 12,70
01.P07.B00 046	DIAMETRO INTERNO CM.35 APERTURA 180 GRADI	m	€ 16,30
01.P07.B00 047	DIAMETRO INTERNO CM.40 APERTURA 180 GRADI	m	€ 18,80
01.P07.B00 048	DIAMETRO INTERNO CM.50 APERTURA 180 GRADI	m	€ 31,10
01.P07.B10	MATTONELLE IN GRES		
01.P07.B10 005	DIMENSIONI CM.20X10X1,5 (ROSSO)	mq	€ 9,66

Opere Edili  
Sezione: 01

01.P07.B10 010	DIMENSIONI CM.20X10X2-COLORI VARI	mq	€ 10,50
01.P07.B10 015	DIMENSIONI CM.24X12X2-COLORI VARI	mq	€ 10,50
01.P07.B15	MATTONELLE IN GRES CERAMICO PER FOGNATURE		
01.P07.B15 005	DIMENSIONI CM.24X12X1,7 SPESS.MIN.CM.1,5	mq	€ 10,90
01.P07.B15 010	DIMENSIONI CM.25X7,5X3,5	mq	€ 24,70
01.P07.B15 015	DIMENSIONI CM.25X7,5X6,5	mq	€ 35,70
01.P07.B20	PIASTRELLE IN GRES, DI COLORE ROSSO, DELLO SPESSORE DI MM. 9-10		
01.P07.B20 005	DIMENSIONI CM.10X10 - A SUPERFICIE LISCIA	mq	€ 7,99
01.P07.B20 010	DIMENSIONI CM.7,5X15 - A SUPERFICIE LISCIA	mq	€ 6,15
01.P07.B20 015	DIMENSIONI CM 7.5X15 - A SUPERFICIE OPERATA	mq	€ 6,46
01.P07.B30	PIASTRELLE IN GRES		
01.P07.B30 010	DIMENSIONI CM.10X10 - COLORE GIALLO AVORIO	mq	€ 10,20
01.P07.B30 015	DIMENSIONI CM 7.5X15 - COLORE GIALLO AVORIO	mq	€ 9,84
01.P07.B30 020	DIMENS CM 7.5X15.10X10 - COLORE TESTA DI MORO	mq	€ 8,92
01.P07.B30 025	DIMENS CM 7.5X15.10X10 - COLORI VARI	mq	€ 9,44
01.P07.B30 030	DIMENSIONI CM.15X15 - SMALTATO LISCIO	mq	€ 17,90
01.P07.B40	PIASTRELLE IN GRES CERAMICO		
01.P07.B40 005	DIMENSIONI CM.20X20-SMALTATO OPERATO	mq	€ 11,90
01.P07.B40 010	DIMENSIONI CM.10X10-15X15	mq	€ 12,40
01.P07.B40 015	DIMENSIONI CM.10X20-SMALTATO-IN COLORI CORRENTI	mq	€ 14,10
01.P07.B45	PROVVISTA DI PIASTRELLE PER PAVIMENTI E RIVESTIMENTI IN GRES CERAMICO FINE PORCELLANATO, OTTENUTO DA IMPASTO DI ARGILLE NOBILI, DI TIPO OMOGENEO A TUTTO SPESSORE, PRIVO DI TRATTAMENTO SUPERFICIALE, INASSORBENTE, ANTIGELIVO, ALTAMENTE RESISTENTE AGLI ATTACCHI FISICI E CHIMICI, CON SUPERFICIE A VISTA TIPO NATURALE O TIPO ANTI-SDRUCCIOLO		
01.P07.B45 005	NEI FORMATI 20X20 - 30X30 - 40X40	mq	€ 20,80
01.P07.B48	PROVVISTA DI ZOCCOLINO BATTISCOPA IN GRES CERAMICO FINE PORCELLANATO, OTTENUTO DA IMPASTO DI ARGILLE NOBILI, DI TIPO OMOGENEO A TUTTO SPESSORE, PRIVO DI TRATTAMENTO SUPERFICIALE, INASSORBENTE, ANTIGELIVO, ALTAMENTE RESISTENTE AGLI ATTACCHI FISICI E CHIMICI, CON BORDI ARROTONDATI O A SQUADRA, COMPRESI I PEZZI SPECIALI (ANGOLI E SPIGOLI)		
01.P07.B48 005	NEL FORMATO 10X20	m	€ 7,98
01.P07.B50	ZOCCOLO IN GRES COMPRESI I PEZZI SPECIALI (ANGOLI E SPIGOLI)		
01.P07.B50 010	ALTEZZA CM.15 COLORE ROSSO-TIPO CERAMICO	m	€ 4,30
01.P07.B50 015	DIMENSIONI CM.7,5X15-COLORE BIANCO AVORIO	m	€ 2,83
01.P07.B70	TESSERINE DI GRES CON SUPERFICIE OPACA DI CM.2X2, FISSATE SU CARTA IN FOGLIO DELLE DIMENSIONI DI CM.30X30 CIRCA		
01.P07.B70 005	COLORI STANDARD (BIANCO-AVORIO-NOCCIOLA-GRIGIO)	mq	€ 19,40
01.P07.B70 010	COLORI FORTI(AZZURRO-VERDE-NERO)	mq	€ 22,00
01.P07.B70 015	COLORI SPECIALI (BLEU-VERDONE)	mq	€ 22,00
01.P07.B80	TESSERINE IN GRES CON SUPERFICIE OPACA DI CM.3,75X3,75 O 5X5 IN FOGLIO DELLE DIMENSIONI DI CM. 30X30 CIRCA		
01.P07.B80 005	COLORI STANDARD (BIANCO-AVORIO-NOCCIOLA-GRIGIO)	mq	€ 23,30
01.P07.B80 010	COLORI FORTI (AZZURRO-VERDE-NERO)	mq	€ 26,80
01.P07.B80 015	COLORI SPECIALI (BLEU-VERDONE)	mq	€ 26,80
01.P07.B90	BORDO PER PISCINA IN GRES CERAMICO DI PRIMA SCELTA		
01.P07.B90 005	DIMENSIONI MM.240-180-150	cad	€ 18,30
01.P07.B90 010	ANGOLARI INTERNI	cad	€ 15,10
01.P07.B95	TUBI IN GRES CERAMICO CON GIUNZIONE POLIURETANICA CONFORMI ALLE NORME UNI-EN 295/1992. CON "CS" VIENE INDICATO IL CARICO DI SCHIACCIAMENTO ESPRESSO IN CHILO-NIUTON AL METRO		
01.P07.B95 001	DIAMETRO INTERNO CM. 10 "CS" 40 KN/M	m	€ 13,80
01.P07.B95 003	DIAMETRO INTERNO CM. 12.5"CS" 40 KN/M	m	€ 14,30
01.P07.B95 005	DIAMETRO INTERNO CM. 15 "CS" 40 KN/M	m	€ 14,90
01.P07.B95 010	DIAMETRO INTERNO CM. 20 "CS" 32 KN/M	m	€ 19,30
01.P07.B95 012	DIAMETRO INTERNO CM. 20 "CS" 48 KN/M	m	€ 21,10

Opere Edili  
Sezione: 01

01.P07.B95 015	DIAMETRO INTERNO CM. 25 "CS" 40 KN/M	m	€ 24,70
01.P07.B95 017	DIAMETRO INTERNO CM. 25 "CS" 60 KN/M	m	€ 26,80
01.P07.B95 020	DIAMETRO INTERNO CM. 30 "CS" 48 KN/M	m	€ 32,50
01.P07.B95 022	DIAMETRO INTERNO CM. 30 "CS" 72 KN/M	m	€ 35,50
01.P07.B95 025	DIAMETRO INTERNO CM. 35 "CS" 42 KN/M	m	€ 39,60
01.P07.B95 027	DIAMETRO INTERNO CM. 35 "CS" 56 KN/M	m	€ 43,30
01.P07.B95 030	DIAMETRO INTERNO CM. 40 "CS" 48 KN/M	m	€ 48,90
01.P07.B95 032	DIAMETRO INTERNO CM. 40 "CS" 64 KN/M	m	€ 53,10
01.P07.B95 035	DIAMETRO INTERNO CM. 50 "CS" 60 KN/M	m	€ 73,00
01.P07.B95 040	DIAMETRO INTERNO CM. 60 "CS" 57 KN/M	m	€ 102,00
01.P07.C00	CURVE SEMPLICI IN GRES CERAMICO A 45 GRADI CON GIUNZIONE POLIURETANICA CONFORMI ALLE NORME UNI-EN 295/1992		
01.P07.C00 001	DIAMETRO INTERNO CM. 10	cad	€ 18,30
01.P07.C00 003	DIAMETRO INTERNO CM. 12.5	cad	€ 20,40
01.P07.C00 005	DIAMETRO INTERNO CM.15	cad	€ 24,70
01.P07.C00 010	DIAMETRO INTERNO CM.20	cad	€ 29,50
01.P07.C00 015	DIAMETRO INTERNO CM.25	cad	€ 49,30
01.P07.C00 020	DIAMETRO INTERNO CM.30	cad	€ 68,90
01.P07.C00 025	DIAMETRO INTERNO CM.35	cad	€ 90,50
01.P07.C00 030	DIAMETRO INTERNO CM.40	cad	€ 132,00
01.P07.C00 035	DIAMETRO INTERNO CM.50	cad	€ 257,00
01.P07.C10	CURVE SEMPLICI IN GRES CERAMICO A 90 GRADI CON GIUNZIONE POLIURETANICA CONFORMI ALLE NORME UNI-EN 295/1992		
01.P07.C10 001	DIAMETRO INTERNO CM. 10	cad	€ 20,00
01.P07.C10 003	DIAMETRO INTERNO CM. 12.5	cad	€ 23,30
01.P07.C10 005	DIAMETRO INTERNO CM.15	cad	€ 25,40
01.P07.C10 010	DIAMETRO INTERNO CM.20	cad	€ 32,50
01.P07.C10 015	DIAMETRO INTERNO CM.25	cad	€ 54,10
01.P07.C10 020	DIAMETRO INTERNO CM.30	cad	€ 79,10
01.P07.C10 025	DIAMETRO INTERNO CM.35	cad	€ 106,00
01.P07.C10 030	DIAMETRO INTERNO CM.40	cad	€ 152,00
01.P07.C30	GIUNTI A SQUADRA IN GRES CERAMICO A BRACCIO UGUALE E MINORE CON GIUNZIONE POLIURETANICA CONFORMI ALLE NORME UNI-EN 295/1992		
01.P07.C30 001	DIAMETRO MAGGIORE CM. 10 MINORE CM. 10	cad	€ 25,70
01.P07.C30 003	DIAMETRO MAGGIORE CM.12.5 MINORE CM.10-12.5	cad	€ 27,10
01.P07.C30 005	DIAMETRO MAGGIORE CM.15 MINORE CM.15-12-10	cad	€ 32,40
01.P07.C30 010	DIAMETRO MAGGIORE CM.20 MINORE CM.20-15-12-10	cad	€ 43,50
01.P07.C30 015	DIAMETRO MAGGIORE CM.25 MINORE CM.20-15-12	cad	€ 59,30
01.P07.C30 020	DIAMETRO MAGGIORE CM.30 MINORE CM.25-20-15-12	cad	€ 75,70
01.P07.C30 025	DIAMETRO MAGGIORE CM.35 MINORE CM.25-20-15	cad	€ 91,20
01.P07.C30 030	DIAMETRO MAGGIORE CM.40 MINORE CM.30-25-20-15	cad	€ 98,60
01.P07.C30 035	DIAMETRO MAGGIORE CM.50 MINORE CM.30-25-20-15	cad	€ 169,00
01.P07.C40	GIUNTI SEMPLICI A 45 GRADI IN GRES CERAMICO A BRACCIO UGUALE E MINORE CON GIUNZIONE POLIURETANICA CONFORMI ALLE NORME UNI-EN 295/1992		
01.P07.C40 001	DIAMETRO MAGGIORE CM. 10 MINORE CM. 10	cad	€ 26,80
01.P07.C40 003	DIAMETRO MAGGIORE CM.12.5 MAGGIORE CM.10-12.5	cad	€ 29,50
01.P07.C40 005	DIAMETRO MAGGIORE CM.15 MINORE CM.15-12-10	cad	€ 33,60
01.P07.C40 010	DIAMETRO MAGGIORE CM.20 MINORE CM.20-15-12-10	cad	€ 46,40
01.P07.C40 015	DIAMETRO MAGGIORE CM.25 MINORE CM.20-15-12	cad	€ 63,10
01.P07.C40 020	DIAMETRO MAGGIORE CM.30 MINORE CM.25-20-15-12	cad	€ 82,80
01.P07.C40 025	DIAMETRO MAGGIORE CM.35 MINORE CM.25-20-15	cad	€ 104,00
01.P07.C40 030	DIAMETRO MAGGIORE CM.40 MINORE CM.30-25-20-15	cad	€ 107,00
01.P07.C40 035	DIAMETRO MAGGIORE CM.50 MINORE CM.30-25-20-15	cad	€ 183,00
01.P07.C50	RIDUTTORI PER GIUNTI SEMPLICI O A SQUADRA IN GRES CERAMICO CON GIUNZIONE POLIURETANICA CONFORMI ALLE NORME UNI-EN 295/1992		
01.P07.C50 001	DIAMETRO MAGGIORE CM.12 MINORE CM.10	cad	€ 19,90
01.P07.C50 003	DIAMETRO MAGGIORE CM.15 MINORE CM.12.5-10	cad	€ 22,20
01.P07.C50 005	DIAMETRO MAGGIORE CM.20 MINORE CM.15-12-10	cad	€ 30,20
01.P07.C50 010	DIAMETRO MAGGIORE CM.25 MINORE CM.20-15-12	cad	€ 47,80
01.P07.C50 015	DIAMETRO MAGGIORE CM.30 MINORE CM.25-20-15-12	cad	€ 64,70
01.P07.C50 020	DIAMETRO MAGGIORE CM.35 MINORE CM.25-20-15	cad	€ 79,20
01.P07.C50 025	DIAMETRO MAGGIORE CM.40 MINORE CM.30-25-20-15	cad	€ 101,00

01.P07.C50 030	DIAMETRO MAGGIORE CM.50 MINORE CM.30-25-20-15		cad	€ 141,00
01.P07.C60	ISPEZIONI IN GRES CERAMICO MUNITE DI TAPPO DI CHIUSURA E SERRATAPPO, CON GIUNZIONE POLIURETANICA CONFORMI ALLE NORME UNI-EN 295/1992			
01.P07.C60 001	DIAMETRO INTERNO CM. 10		cad	€ 29,10
01.P07.C60 003	DIAMETRO INTERNO CM. 12.5		cad	€ 31,80
01.P07.C60 005	DIAMETRO INTERNO CM.15		cad	€ 36,50
01.P07.C60 010	DIAMETRO INTERNO CM.20		cad	€ 49,30
01.P07.C60 015	DIAMETRO INTERNO CM.25		cad	€ 65,60
01.P07.C60 020	DIAMETRO INTERNO CM.30		cad	€ 85,10
01.P07.C60 025	DIAMETRO INTERNO CM.35		cad	€ 107,00
01.P07.C60 030	DIAMETRO INTERNO CM.40		cad	€ 111,00
01.P07.C70	SIFONI ORIZZONTALI IN GRES CERAMICO CON GIUNZIONE POLIURETANICA CONFORMI ALLE NORME UNI-EN 295/1992			
01.P07.C70 005	DIAMETRO INTERNO CM. 10		cad	€ 57,50
01.P07.C70 010	DIAMETRO INTERNO CM. 12.5		cad	€ 58,60
01.P07.C70 015	DIAMETRO INTERNO CM. 15		cad	€ 65,20
01.P07.C80	SIFONI VERTICALI (TIPO TORINO) IN GRES CERAMICO CON GIUNZIONE POLIURETANICA CONFORMI ALLE NORME UNI-EN 295/1992			
01.P07.C80 005	DIAMETRO INTERNO CM. 10		cad	€ 67,60
01.P07.C80 010	DIAMETRO INTERNO CM. 12.5		cad	€ 73,00
01.P07.C80 015	DIAMETRO INTERNO CM. 15		cad	€ 78,40
01.P07.C80 020	DIAMETRO INTERNO CM. 20		cad	€ 110,00
	<b>MATERIALI POLIVINILICI E SIMILARI</b>			
01.P08.A03	TUBI IN PVC SERIE NORMALE LUNGHEZZA ML. 1			
01.P08.A03 005	DIAMETRO ESTERNO CM.4		cad	€ 0,73
01.P08.A03 010	DIAMETRO ESTERNO CM.5		cad	€ 0,91
01.P08.A03 015	DIAMETRO ESTERNO CM.6,3		cad	€ 1,23
01.P08.A03 020	DIAMETRO ESTERNO CM.8		cad	€ 1,81
01.P08.A03 025	DIAMETRO ESTERNO CM.10		cad	€ 2,40
01.P08.A03 030	DIAMETRO ESTERNO CM.12,5		cad	€ 3,52
01.P08.A03 035	DIAMETRO ESTERNO CM.14		cad	€ 4,50
01.P08.A03 040	DIAMETRO ESTERNO CM.16		cad	€ 5,34
01.P08.A03 045	DIAMETRO ESTERNO CM.20		cad	€ 8,18
01.P08.A05	TUBI IN PVC SERIE NORMALE LUNGHEZZA ML. 2			
01.P08.A05 005	DIAMETRO ESTERNO CM.4		cad	€ 1,39
01.P08.A05 010	DIAMETRO ESTERNO CM.5		cad	€ 1,73
01.P08.A05 015	DIAMETRO ESTERNO CM.6,3		cad	€ 2,34
01.P08.A05 020	DIAMETRO ESTERNO CM.8		cad	€ 3,46
01.P08.A05 025	DIAMETRO ESTERNO CM.10		cad	€ 4,57
01.P08.A05 030	DIAMETRO ESTERNO CM.12,5		cad	€ 6,72
01.P08.A05 035	DIAMETRO ESTERNO CM.14		cad	€ 8,60
01.P08.A05 040	DIAMETRO ESTERNO CM.16		cad	€ 10,20
01.P08.A05 045	DIAMETRO ESTERNO CM.20		cad	€ 16,10
01.P08.A10	TUBI IN PVC SERIE NORMALE LUNGHEZZA ML. 3			
01.P08.A10 003	DIAMETRO ESTERNO CM.4		cad	€ 1,97
01.P08.A10 005	DIAMETRO ESTERNO CM.5		cad	€ 2,47
01.P08.A10 010	DIAMETRO ESTERNO CM.6,3		cad	€ 3,33
01.P08.A10 015	DIAMETRO ESTERNO CM.8		cad	€ 4,93
01.P08.A10 020	DIAMETRO ESTERNO CM.10		cad	€ 6,53
01.P08.A10 025	DIAMETRO ESTERNO CM.12 O CM.12,5		cad	€ 9,59
01.P08.A10 030	DIAMETRO ESTERNO CM.14		cad	€ 12,30
01.P08.A10 035	DIAMETRO ESTERNO CM.16		cad	€ 14,60
01.P08.A10 040	DIAMETRO ESTERNO CM.20		cad	€ 22,70
01.P08.A13	TUBI IN PVC RIGIDO TIPO 302, CONFORMI ALLE NORME UNI 7443/85, LUNGHEZZA ML. 1			
01.P08.A13 005	DIAMETRO ESTERNO CM.5		cad	€ 1,71
01.P08.A13 010	DIAMETRO ESTERNO CM.6,3		cad	€ 1,96
01.P08.A13 015	DIAMETRO ESTERNO CM.8		cad	€ 2,52
01.P08.A13 020	DIAMETRO ESTERNO CM.10		cad	€ 3,18
01.P08.A13 025	DIAMETRO ESTERNO CM.12,5		cad	€ 4,01
01.P08.A13 030	DIAMETRO ESTERNO CM.14		cad	€ 4,64
01.P08.A13 035	DIAMETRO ESTERNO CM.16		cad	€ 5,72



Opere Edili  
Sezione: 01

01.P08.A13 040	DIAMETRO ESTERNO CM.20		cad	€ 8,82
01.P08.A15	TUBI IN PVC RIGIDO TIPO 302, CONFORMI ALLE NORME UNI 7443/85, LUNGHEZZA ML. 2			
01.P08.A15 005	DIAMETRO ESTERNO CM.5		cad	€ 3,27
01.P08.A15 010	DIAMETRO ESTERNO CM.6,3		cad	€ 3,73
01.P08.A15 015	DIAMETRO ESTERNO CM.8		cad	€ 4,80
01.P08.A15 020	DIAMETRO ESTERNO CM.10		cad	€ 6,06
01.P08.A15 025	DIAMETRO ESTERNO CM.12,5		cad	€ 7,64
01.P08.A15 030	DIAMETRO ESTERNO CM.14		cad	€ 8,86
01.P08.A15 035	DIAMETRO ESTERNO CM.16		cad	€ 10,90
01.P08.A15 040	DIAMETRO ESTERNO CM.20		cad	€ 16,90
01.P08.A18	TUBI IN PVC RIGIDO TIPO 302, CONFORMI ALLE NORME UNI 7443/85, LUNGHEZZA ML. 3			
01.P08.A18 005	DIAMETRO ESTERNO CM. 5		cad	€ 4,59
01.P08.A18 010	DIAMETRO ESTERNO CM. 6,3		cad	€ 5,22
01.P08.A18 015	DIAMETRO ESTERNO CM. 8		cad	€ 6,73
01.P08.A18 020	DIAMETRO ESTERNO CM. 10		cad	€ 8,50
01.P08.A18 025	DIAMETRO ESTERNO CM. 12,5		cad	€ 10,80
01.P08.A18 030	DIAMETRO ESTERNO CM. 14		cad	€ 12,50
01.P08.A18 035	DIAMETRO ESTERNO CM. 16		cad	€ 15,40
01.P08.A18 040	DIAMETRO ESTERNO CM. 20		cad	€ 23,70
01.P08.A19	TUBI IN PVC RIGIDO PER FOGNATURE, TIPO 303/1 CONFORMI ALLE NORME UNI 7447/85, GIUNTO A BICCHIERE CON ANELLO ELASTOMERICO TOROIDALE, LUNGHEZZA ML.6			
01.P08.A19 005	DIAMETRO ESTERNO CM.11		m	€ 3,07
01.P08.A19 010	DIAMETRO ESTERNO CM.12,5		m	€ 3,52
01.P08.A19 015	DIAMETRO ESTERNO CM.16		m	€ 5,09
01.P08.A19 020	DIAMETRO ESTERNO CM.20		m	€ 7,93
01.P08.A19 025	DIAMETRO ESTERNO CM.25		m	€ 13,50
01.P08.A19 030	DIAMETRO ESTERNO CM.31,5		m	€ 21,40
01.P08.A19 035	DIAMETRO ESTERNO CM.40		m	€ 34,60
01.P08.A19 040	DIAMETRO ESTERNO CM.50		m	€ 56,00
01.P08.A19 045	DIAMETRO ESTERNO CM.63		m	€ 89,40
01.P08.A21	TUBI IN PVC RIGIDO PER FOGNATURE, TIPO 303/1 CONFORMI ALLE NORME UNI 7447/85, GIUNTO A BICCHIERE CON ANELLO ELASTOMERICO TOROIDALE, LUNGHEZZA INFERIORE ML.6			
01.P08.A21 005	DIAMETRO ESTERNO CM.11		m	€ 3,67
01.P08.A21 010	DIAMETRO ESTERNO CM.12,5		m	€ 4,18
01.P08.A21 015	DIAMETRO ESTERNO CM.16		m	€ 6,58
01.P08.A21 020	DIAMETRO ESTERNO CM.20		m	€ 10,40
01.P08.A21 025	DIAMETRO ESTERNO CM.25		m	€ 16,00
01.P08.A21 030	DIAMETRO ESTERNO CM.31,5		m	€ 25,60
01.P08.A22	TUBI IN PVC RIGIDO PER FOGNATURE, TIPO 303/2 CONFORMI ALLE NORME UNI 7447/85, GIUNTO A BICCHIERE CON ANELLO ELASTOMERICO TOROIDALE, LUNGHEZZA ML.6			
01.P08.A22 005	DIAMETRO ESTERNO CM.11		m	€ 3,07
01.P08.A22 010	DIAMETRO ESTERNO CM.12,5		m	€ 3,52
01.P08.A22 015	DIAMETRO ESTERNO CM.16		m	€ 4,57
01.P08.A22 020	DIAMETRO ESTERNO CM.20		m	€ 6,88
01.P08.A22 025	DIAMETRO ESTERNO CM.25		m	€ 10,90
01.P08.A22 030	DIAMETRO ESTERNO CM.31,5		m	€ 17,40
01.P08.A22 035	DIAMETRO ESTERNO CM.40		m	€ 27,80
01.P08.A22 040	DIAMETRO ESTERNO CM.50		m	€ 45,20
01.P08.A22 045	DIAMETRO ESTERNO CM.63		m	€ 72,20
01.P08.A23	TUBI IN PVC RIGIDO PER FOGNATURE, TIPO 303/2 CONFORMI ALLE NORME UNI 7447/85, GIUNTO A BICCHIERE CON ANELLO ELASTOMERICO TOROIDALE, LUNGHEZZA INFERIORE ML.6			
01.P08.A23 005	DIAMETRO ESTERNO CM.11		m	€ 3,44
01.P08.A23 010	DIAMETRO ESTERNO CM.12,5		m	€ 3,96
01.P08.A23 015	DIAMETRO ESTERNO CM.16		m	€ 5,48
01.P08.A23 020	DIAMETRO ESTERNO CM.20		m	€ 8,30
01.P08.A23 025	DIAMETRO ESTERNO CM.25		m	€ 13,00
01.P08.A23 030	DIAMETRO ESTERNO CM.31,5		m	€ 21,30

Opere Edili  
Sezione: 01

01.P08.A24	CURVE A 45 GRADI IN PVC SERIE NORMALE		
01.P08.A24 005	DIAMETRO ESTERNO CM.4	cad	€ 0,50
01.P08.A24 010	DIAMETRO ESTERNO CM.5	cad	€ 0,56
01.P08.A24 015	DIAMETRO ESTERNO CM.6,3	cad	€ 0,62
01.P08.A24 020	DIAMETRO ESTERNO CM.8	cad	€ 0,73
01.P08.A24 025	DIAMETRO ESTERNO CM.10	cad	€ 1,04
01.P08.A24 030	DIAMETRO ESTERNO CM.12,5	cad	€ 1,73
01.P08.A24 035	DIAMETRO ESTERNO CM.14	cad	€ 2,71
01.P08.A24 040	DIAMETRO ESTERNO CM.16	cad	€ 3,89
01.P08.A24 045	DIAMETRO ESTERNO CM.20	cad	€ 6,72
01.P08.A25	CURVE A 45 GRADI IN PVC RIGIDO TIPO 302, CONFOR- MI ALLE NORME UNI 7443/85		
01.P08.A25 005	DIAMETRO ESTERNO CM.5	cad	€ 0,76
01.P08.A25 010	DIAMETRO ESTERNO CM.6,3	cad	€ 1,05
01.P08.A25 015	DIAMETRO ESTERNO CM.8	cad	€ 1,30
01.P08.A25 020	DIAMETRO ESTERNO CM.10	cad	€ 1,62
01.P08.A25 025	DIAMETRO ESTERNO CM.12,5	cad	€ 2,35
01.P08.A25 030	DIAMETRO ESTERNO CM.14	cad	€ 3,02
01.P08.A25 035	DIAMETRO ESTERNO CM.16	cad	€ 3,99
01.P08.A25 040	DIAMETRO ESTERNO CM.20	cad	€ 9,27
01.P08.A26	CURVE A 15 GRADI IN PVC RIGIDO PER FOGNATURE, TI- PO 303 CONFORMI ALLE NORME UNI 7447/85		
01.P08.A26 005	DIAMETRO ESTERNO CM. 11	cad	€ 1,89
01.P08.A26 010	DIAMETRO ESTERNO CM. 12.5	cad	€ 2,53
01.P08.A26 015	DIAMETRO ESTERNO CM. 16	cad	€ 4,77
01.P08.A26 020	DIAMETRO ESTERNO CM. 20	cad	€ 8,61
01.P08.A26 025	DIAMETRO ESTERNO CM. 25	cad	€ 27,90
01.P08.A26 030	DIAMETRO ESTERNO CM. 31.5	cad	€ 50,40
01.P08.A26 035	DIAMETRO ESTERNO CM. 40	cad	€ 117,00
01.P08.A26 040	DIAMETRO ESTERNO CM. 50	cad	€ 168,00
01.P08.A27	CURVE A 30 GRADI IN PVC RIGIDO PER FOGNATURE, TI- PO 303 CONFORMI ALLE NORME UNI 7447/85		
01.P08.A27 005	DIAMETRO ESTERNO CM.11	cad	€ 1,89
01.P08.A27 010	DIAMETRO ESTERNO CM.12,5	cad	€ 2,53
01.P08.A27 015	DIAMETRO ESTERNO CM.16	cad	€ 4,77
01.P08.A27 020	DIAMETRO ESTERNO CM.20	cad	€ 8,61
01.P08.A27 025	DIAMETRO ESTERNO CM.25	cad	€ 27,90
01.P08.A27 030	DIAMETRO ESTERNO CM 31.5	cad	€ 50,40
01.P08.A27 035	DIAMETRO ESTERNO CM.40	cad	€ 117,00
01.P08.A27 040	DIAMETRO ESTERNO CM.50	cad	€ 168,00
01.P08.A28	CURVE A 45 GRADI IN PVC RIGIDO PER FOGNATURE, TI- PO 303 CONFORMI ALLE NORME UNI 7447/85		
01.P08.A28 005	DIAMETRO ESTERNO CM.11	cad	€ 1,89
01.P08.A28 010	DIAMETRO ESTERNO CM.12,5	cad	€ 2,53
01.P08.A28 015	DIAMETRO ESTERNO CM.16	cad	€ 4,77
01.P08.A28 020	DIAMETRO ESTERNO CM.20	cad	€ 8,61
01.P08.A28 025	DIAMETRO ESTERNO CM.25	cad	€ 27,90
01.P08.A28 030	DIAMETRO ESTERNO CM.31,5	cad	€ 50,40
01.P08.A28 035	DIAMETRO ESTERNO CM.40	cad	€ 117,00
01.P08.A28 040	DIAMETRO ESTERNO CM.50	cad	€ 168,00
01.P08.A30	CURVE A 90 GRADI IN PVC SERIE NORMALE		
01.P08.A30 005	DIAMETRO ESTERNO CM.4	cad	€ 0,50
01.P08.A30 010	DIAMETRO ESTERNO CM.5	cad	€ 0,56
01.P08.A30 015	DIAMETRO ESTERNO CM.6,3	cad	€ 0,64
01.P08.A30 020	DIAMETRO ESTERNO CM.8	cad	€ 0,90
01.P08.A30 025	DIAMETRO ESTERNO CM.10	cad	€ 1,32
01.P08.A30 030	DIAMETRO ESTERNO CM.12,5	cad	€ 2,32
01.P08.A30 035	DIAMETRO ESTERNO CM.14	cad	€ 3,51
01.P08.A30 040	DIAMETRO ESTERNO CM.16	cad	€ 4,67
01.P08.A30 045	DIAMETRO ESTERNO CM.20	cad	€ 8,34
01.P08.A35	CURVE A 90 GRADI IN PVC RIGIDO TIPO 302, CONFOR- MI ALLE NORME UNI 7443/85		
01.P08.A35 005	DIAMETRO ESTERNO CM.5	cad	€ 0,80
01.P08.A35 010	DIAMETRO ESTERNO CM.6,3	cad	€ 1,13
01.P08.A35 015	DIAMETRO ESTERNO CM.8	cad	€ 1,52
01.P08.A35 020	DIAMETRO ESTERNO CM.10	cad	€ 1,79
01.P08.A35 025	DIAMETRO ESTERNO CM.12,5	cad	€ 2,78

Opere Edili  
Sezione: 01

01.P08.A35 030	DIAMETRO ESTERNO CM.14		cad	€ 3,64
01.P08.A35 035	DIAMETRO ESTERNO CM.16		cad	€ 4,92
01.P08.A35 040	DIAMETRO ESTERNO CM.20		cad	€ 9,93
01.P08.A38	CURVE A 90 GRADI IN PVC RIGIDO PER FOGNATURE, TIPO 303 CONFORMI ALLE NORME UNI 7447/85			
01.P08.A38 005	DIAMETRO ESTERNO CM.11		cad	€ 2,59
01.P08.A38 010	DIAMETRO ESTERNO CM.12,5		cad	€ 3,06
01.P08.A38 015	DIAMETRO ESTERNO CM.16		cad	€ 5,89
01.P08.A38 020	DIAMETRO ESTERNO CM.20		cad	€ 10,40
01.P08.A38 025	DIAMETRO ESTERNO CM.25		cad	€ 34,30
01.P08.A38 030	DIAMETRO ESTERNO CM.31,5		cad	€ 64,00
01.P08.A38 035	DIAMETRO ESTERNO CM.40		cad	€ 169,00
01.P08.A38 040	DIAMETRO ESTERNO CM.50		cad	€ 274,00
01.P08.A40	BRAGHE SEMPLICI A 45 E 90 GRADI IN PVC SERIE NORMALE			
01.P08.A40 005	DIAMETRO ESTERNO CM.4		cad	€ 0,97
01.P08.A40 010	DIAMETRO ESTERNO CM.5		cad	€ 1,20
01.P08.A40 015	DIAMETRO ESTERNO CM.6,3		cad	€ 1,36
01.P08.A40 020	DIAMETRO ESTERNO CM.8		cad	€ 2,18
01.P08.A40 025	DIAMETRO ESTERNO CM.10		cad	€ 2,93
01.P08.A40 030	DIAMETRO ESTERNO CM.12,5		cad	€ 4,15
01.P08.A40 035	DIAMETRO ESTERNO CM.14		cad	€ 5,60
01.P08.A40 040	DIAMETRO ESTERNO CM.16		cad	€ 7,71
01.P08.A40 045	DIAMETRO ESTERNO CM.20		cad	€ 15,90
01.P08.A45	BRAGHE SEMPLICI A 45 E 90 GRADI IN PVC RIGIDO TIPO 302, CONFORMI ALLE NORME UNI 7443/85			
01.P08.A45 005	DIAMETRO ESTERNO CM.5		cad	€ 1,22
01.P08.A45 010	DIAMETRO ESTERNO CM.6,3		cad	€ 1,52
01.P08.A45 015	DIAMETRO ESTERNO CM.8		cad	€ 2,25
01.P08.A45 020	DIAMETRO ESTERNO CM.10		cad	€ 3,38
01.P08.A45 025	DIAMETRO ESTERNO CM.12,5		cad	€ 4,30
01.P08.A45 030	DIAMETRO ESTERNO CM.14		cad	€ 5,56
01.P08.A45 035	DIAMETRO ESTERNO CM.16		cad	€ 7,71
01.P08.A45 040	DIAMETRO ESTERNO CM.20		cad	€ 16,60
01.P08.A47	BRAGHE SEMPLICI E RIDOTTE A 45 E 90 GRADI IN PVC RIGIDO PER FOGNATURE, TIPO 303 CONFORMI ALLE NORME UNI 7447/85			
01.P08.A47 005	DIAMETRO MAGGIORE ESTERNO CM.11		cad	€ 4,36
01.P08.A47 010	DIAMETRO MAGGIORE ESTERNO CM.12,5		cad	€ 5,30
01.P08.A47 015	DIAMETRO MAGGIORE ESTERNO CM.16		cad	€ 9,67
01.P08.A47 020	DIAMETRO MAGGIORE ESTERNO CM.20		cad	€ 17,10
01.P08.A47 025	DIAMETRO MAGGIORE ESTERNO CM.25		cad	€ 56,30
01.P08.A47 030	DIAMETRO MAGGIORE ESTERNO CM.31,5		cad	€ 96,10
01.P08.A47 035	DIAMETRO MAGGIORE ESTERNO CM.40		cad	€ 169,00
01.P08.A48	ISPEZIONI IN PVC RIGIDO PER FOGNATURE, TIPO 303 CONFORMI ALLE NORME UNI 7447/85, MUNITE DI TAPPO DI CHIUSURA			
01.P08.A48 005	DIAMETRO ESTERNO CM.11		cad	€ 7,08
01.P08.A48 010	DIAMETRO ESTERNO CM.12,5		cad	€ 8,47
01.P08.A48 015	DIAMETRO ESTERNO CM.16		cad	€ 19,20
01.P08.A48 020	DIAMETRO ESTERNO CM.20		cad	€ 27,90
01.P08.A48 025	DIAMETRO ESTERNO CM.25		cad	€ 41,80
01.P08.A48 030	DIAMETRO ESTERNO CM.31,5		cad	€ 66,30
01.P08.A49	SIFONI TIPO FIRENZE IN PVC RIGIDO PER FOGNATURE, TIPO 303 CONFORMI ALLE NORME UNI 7447/85			
01.P08.A49 005	DIAMETRO ESTERNO CM.11		cad	€ 23,20
01.P08.A49 010	DIAMETRO ESTERNO CM.12,5		cad	€ 26,80
01.P08.A49 015	DIAMETRO ESTERNO CM.16		cad	€ 41,20
01.P08.A49 020	DIAMETRO ESTERNO CM.20		cad	€ 59,00
01.P08.A50	BRAGHE DOPPIE A 45 E 90 GRADI IN PVC SERIE NORMALE			
01.P08.A50 005	DIAMETRO ESTERNO CM.4		cad	€ 1,13
01.P08.A50 010	DIAMETRO ESTERNO CM.5		cad	€ 1,64
01.P08.A50 015	DIAMETRO ESTERNO CM.6,3		cad	€ 2,14
01.P08.A50 020	DIAMETRO ESTERNO CM.8		cad	€ 2,51
01.P08.A50 025	DIAMETRO ESTERNO CM.10		cad	€ 3,89
01.P08.A50 030	DIAMETRO ESTERNO CM.12,5		cad	€ 6,73

Opere Edili  
Sezione: 01

01.P08.A50 035	DIAMETRO ESTERNO CM.14		cad	€ 12,10
01.P08.A50 040	DIAMETRO ESTERNO CM.16		cad	€ 14,70
01.P08.A50 045	DIAMETRO ESTERNO CM.20		cad	€ 28,30
01.P08.A55	BRAGHE DOPPIE A 45 E 90 GRADI IN PVC RIGIDO TIPO 302, CONFORME ALLE NORME UNI 7443/85			
01.P08.A55 005	DIAMETRO ESTERNO CM.8		cad	€ 5,26
01.P08.A55 010	DIAMETRO ESTERNO CM.10		cad	€ 6,76
01.P08.A55 015	DIAMETRO ESTERNO CM.12,5		cad	€ 9,96
01.P08.A55 020	DIAMETRO ESTERNO CM.14		cad	€ 14,30
01.P08.A55 025	DIAMETRO ESTERNO CM.16		cad	€ 25,00
01.P08.A55 030	DIAMETRO ESTERNO CM.20		cad	€ 37,40
01.P08.A60	RACCORDI CON ISPEZIONE E TAPPO IN PVC,SERIE NORMALE			
01.P08.A60 005	DIAMETRO ESTERNO CM.4		cad	€ 2,46
01.P08.A60 010	DIAMETRO ESTERNO CM.5		cad	€ 2,64
01.P08.A60 015	DIAMETRO ESTERNO CM.6,3		cad	€ 3,13
01.P08.A60 020	DIAMETRO ESTERNO CM.8		cad	€ 3,62
01.P08.A60 025	DIAMETRO ESTERNO CM.10		cad	€ 5,18
01.P08.A60 030	DIAMETRO ESTERNO CM.12,5		cad	€ 7,53
01.P08.A60 035	DIAMETRO ESTERNO CM.14		cad	€ 9,37
01.P08.A60 040	DIAMETRO ESTERNO CM.16		cad	€ 15,10
01.P08.A60 045	DIAMETRO ESTERNO CM.20		cad	€ 24,10
01.P08.A65	RACCORDI CON ISPEZIONE E TAPPO, IN PVC RIGIDO TIPO 302 CONFORMI ALLE NORME UNI 7443/85			
01.P08.A65 005	DIAMETRO ESTERNO CM.6,3		cad	€ 3,77
01.P08.A65 010	DIAMETRO ESTERNO CM.8		cad	€ 4,46
01.P08.A65 015	DIAMETRO ESTERNO CM.10		cad	€ 6,95
01.P08.A65 020	DIAMETRO ESTERNO CM.12,5		cad	€ 9,04
01.P08.A65 025	DIAMETRO ESTERNO CM.14		cad	€ 11,40
01.P08.A65 030	DIAMETRO ESTERNO CM.16		cad	€ 19,90
01.P08.A65 035	DIAMETRO ESTERNO CM.20		cad	€ 27,50
01.P08.A70	AMPLIATORI E RIDUTTORI IN PVC SERIE NORMALE			
01.P08.A70 005	DIAMETRO MAGGIORE CM.4		cad	€ 0,57
01.P08.A70 010	DIAMETRO MAGGIORE CM.5		cad	€ 0,68
01.P08.A70 015	DIAMETRO MAGGIORE CM.6,3		cad	€ 0,82
01.P08.A70 020	DIAMETRO MAGGIORE CM.8		cad	€ 1,00
01.P08.A70 025	DIAMETRO MAGGIORE CM.10		cad	€ 1,49
01.P08.A70 030	DIAMETRO MAGGIORE CM.12,5		cad	€ 2,06
01.P08.A70 035	DIAMETRO MAGGIORE CM.14		cad	€ 2,85
01.P08.A70 040	DIAMETRO ESTERNO CM.16		cad	€ 3,56
01.P08.A70 045	DIAMETRO ESTERNO CM.20		cad	€ 7,12
01.P08.A75	AMPLIATORI E RIDUTTORI IN PVC RIGIDO TIPO 302 CONFORMI ALLE NORME UNI 7443/85			
01.P08.A75 005	DIAMETRO MAGGIORE CM.6,3		cad	€ 0,86
01.P08.A75 010	DIAMETRO MAGGIORE CM.8		cad	€ 1,03
01.P08.A75 015	DIAMETRO MAGGIORE CM.10		cad	€ 1,57
01.P08.A75 020	DIAMETRO MAGGIORE CM.12,5		cad	€ 2,13
01.P08.A75 025	DIAMETRO MAGGIORE CM.14		cad	€ 2,85
01.P08.A75 030	DIAMETRO ESTERNO CM.16		cad	€ 3,56
01.P08.A75 035	DIAMETRO ESTERNO CM.20		cad	€ 7,12
01.P08.A78	INNESTI A SELLA IN PVC RIGIDO TIPO 303, CONFORMI ALLE NORME UNI 7447/85			
01.P08.A78 005	DIAMETRO ESTERNO CM.12,5		cad	€ 11,50
01.P08.A78 010	DIAMETRO ESTERNO CM.16		cad	€ 13,40
01.P08.A78 015	DIAMETRO ESTERNO CM.20		cad	€ 15,60
01.P08.A78 020	DIAMETRO ESTERNO CM.25		cad	€ 24,90
01.P08.A78 025	DIAMETRO ESTERNO CM.31,5		cad	€ 36,40
01.P08.A78 030	DIAMETRO ESTERNO CM.40		cad	€ 46,90
01.P08.A80	LAMINATO TRASLUCIDO IN FIBRA DI VETRO E MATERIA PLASTICA			
01.P08.A80 005	IN LASTRE RETTE-PESO KG/MQ.1,8		mq	€ 6,53
01.P08.A80 010	IN LASTRE RETTE-PESO KG/MQ.2,5		mq	€ 8,33
01.P08.A80 015	IN LASTRE CURVE-PESO KG/MQ.1,8		mq	€ 8,98
01.P08.A80 020	IN LASTRE CURVE-PESO KG/MQ.2,5		mq	€ 9,47
01.P08.A80 025	IN ROTOLI-PIANO-PESO KG/MQ.1,1		mq	€ 4,66
01.P08.A80 030	IN ROTOLI-PIANO-PESO KG/MQ.1,4		mq	€ 5,31
01.P08.A80 035	IN ROTOLI-PIANO-PESO KG/MQ.2,5		mq	€ 5,60

Opere Edili  
Sezione: 01

01.P08.A90	COLMI PER LAMINATO TRASLUCIDO IN FIBRA DI VETRO E MATERIA PLASTICA CON ONDULAZIONE NORMALE			
01.P08.A90 005			m	€ 4,09
01.P08.B00	PANNELLI PER TRAMEZZATURA FISSA IN PVC ANTIURTO DI QUALUNQUE FORMA E DIMENSIONE, COMPRESIVI DI TELAIO DI VETRO MONTATO, PROFILI FERMAVETRO AD INCASTRO E FERRAMENTA AD INCASSO			
01.P08.B00 005	CON VETRO DELLO SPESSORE DI MM.4		mq	€ 108,00
01.P08.B00 010	CON VETRO CAMERA DI MM.4-12-4		mq	€ 134,00
01.P08.B00 015	A PARETE PIENA		mq	€ 99,10
01.P08.B02	SERRAMENTI ESTERNI IN PVC PLURICAMERA ANTIURTO CON APERTURA NORMALE AD ANTA OPPURE A WASISTAS, DI QUALUNQUE, DIMENSIONE, FISSABILI SENZA FALSO TELAIO DIRETTAMENTE SULLE MURATURE, CON SPESSORE MINIMO DELLA PARETE ESTERNA DEL PROFILO DI MM.3 COMPRESIVI DI VETRO MONTATO, PROFILI FERMAVETRO OD INCASTRO, GOCCIOLATOIO, FERRAMENTA AD INCASSO MANIGLIA IN ALLUMINIO			
01.P08.B02 005	CON VETRO DELLO SPESSORE DI MM.4		mq	€ 147,00
01.P08.B02 010	CON VETRO DELLO SPESSORE DI MM.4-12-4		mq	€ 168,00
01.P08.B04	SERRAMENTI ESTERNI IN PVC PLURICAMERA ANTIURTO CON APERTURA A DOPPIA ANTA OPPURE AD ANTA E WASISTAS, DI QUALUNQUE DIMENSIONE, FISSABILI SENZA FALSO TELAIO DIRETTAMENTE SULLE MURATURE, CON SPESSORE MINIMO DELLA PARETE ESTERNA DEL PROFILO DI MM.3, COMPRESIVI DI VETRO MONTATO, PROFILI FERMAVETRO OD INCASTRO, GOCCIOLATOIO, FERRAMENTA AD INCASSO E MANIGLIA IN ALLUMINIO			
01.P08.B04 005	CON VETRO DELLO SPESSORE DI MM.4		mq	€ 160,00
01.P08.B04 010	CON VETRO CAMERA DI MM.4-12-4		mq	€ 181,00
01.P08.B06	SERRAMENTI ESTERNI IN PVC PLURICAMERA ANTIURTO CON APERTURA A DOPPIO EFFETTO (DOPPIA ANTA OPPURE ANTA E WASISTAS) E CON SOPRALUCE A WASISTAS, DI QUALUNQUE DIMENSIONE, FISSABILI SENZA FALSO TELAIO DIRETTAMENTE SULLE MURATURE, CON SPESSORE MINIMO DELLA PARETE DEL PROFILO DI MM.3, COMPRESIVI DI VETRO MONTATO, PROFILI FERMAVETRO OD INCASTRO, GOCCIOLATOIO, FERRAMENTA AD INCASSO E MANIGLIA IN ALLUMINIO			
01.P08.B06 005	CON VETRO DELLO SPESSORE DI MM.4		mq	€ 186,00
01.P08.B06 010	CON VETRO CAMERA DI MM.4-12-4		mq	€ 207,00
01.P08.B08	MONOBLOCCO COMPOSTO DA SERRAMENTO, TAPPARELLA E CASSONETTO REALIZZATI CON PROFILATI IN PVC RIGIDO, CON SERRAMENTO AD UNO O DUE BATTENTI			
01.P08.B08 005	A SEZIONE NORMALE DI MM.60X65 CIRCA		mq	€ 250,00
01.P08.B08 010	A SEZIONE RINFORZATA DI MM.60X75 CIRCA		mq	€ 267,00
01.P08.B09	ACCESSORI DI SERRAMENTI ESTERNI REALIZZATI CON PROFILATI IN PVC RIGIDO			
01.P08.B09 005	PERSIANA CON TELAIO FISSO E TELAIO APRIBILE		mq	€ 156,00
01.P08.B09 010	CASSONETTO IN TRUCIOLATO RIVESTITO IN LAMINATO		m	€ 43,10
01.P08.B09 015	TAPPARELLA PESO MINIMO KG/MQ 45 E ACCESSORI		mq	€ 13,80
01.P08.B10	PORTE INTERNE COMPLETE DI TELAIO, STIPITE E CONTROSTIPITE, N.3 CERNIERE, SERRATURA, MANIGLIE, PANNELLO BILAMINATO NOBILITATO DELLO SPESSORE DI MM.20, TAMBURATO SPESSORE MM.45 CIRCA OPPURE CON VETRO INTERNO STAMPATO, NELLE MISURE STANDARD			
01.P08.B10 005	IN PVC ANTIURTO		mq	€ 90,50
01.P08.B10 010	SOVRAPREZZO PER SOVRALUCE-TELAIO PVC E VETRO		mq	€ 51,70
01.P08.B15	PORTE INTERNE E DIVISORI PER BOX DI SERVIZI IGIENICI DELLE SCUOLE MATERNE, FORMATE DA LASTRE DI STRATIFICATO PLASTICO IN COLORI ANCHE FORTI, COMPRESA LA FERRAMENTA OCCORRENTE PER IL FISSAGGIO E LA CHIUSURA IN OTTONE OD ACCIAIO CROMATO E L'OPERA DEL FALEGNAME PER L'ASSISTENZA ALLA POSA			
01.P08.B15 005	PER OGNI MM DI SPESSORE		mq	€ 11,20
01.P08.B20	LASTRE DI LAMINATO PLASTICO CON RIVESTIMENTO SEMPLICE, A DISEGNI O IN TINTE UNITE			
01.P08.B20 005	SPESSORE MM.0,7		mq	€ 2,81
01.P08.B20 010	SPESSORE MM.0,9		mq	€ 3,35

Opere Edili  
Sezione: 01

01.P08.B20 015	SPESSORE MM.1,2		mq	€ 4,10
01.P08.B20 020	SPESSORE MM.1,5		mq	€ 4,88
01.P08.B20 025	SPESSORE MM.1,8		mq	€ 5,35
01.P08.B22	LASTRE DI LAMINATO PLASTICO CON RIVESTIMENTO SEMPLICE, A DISEGNI O IN TINTE UNITE, CON SUPERFICIE OPERATA			
01.P08.B22 005	SPESSORE MM.0,7		mq	€ 3,73
01.P08.B22 010	SPESSORE MM.0,9		mq	€ 4,19
01.P08.B22 015	SPESSORE MM.1,2		mq	€ 4,79
01.P08.B22 020	SPESSORE MM.1,5		mq	€ 5,61
01.P08.B22 025	SPESSORE MM.1,8		mq	€ 6,08
01.P08.B24	LASTRE DI LAMINATO PLASTICO A SUPERFICIE NATURALE TIPO TESSUTO IN COLORI VARI			
01.P08.B24 005	SPESSORE MM.0,8		mq	€ 5,90
01.P08.B24 010	SPESSORE MM.1		mq	€ 6,93
01.P08.B26	LASTRE DI LAMINATO PLASTICO A SUPERFICIE METALLICA SATINATA			
01.P08.B26 005	CON EFFETTO ORO-SPESSORE MM.0,9		mq	€ 14,20
01.P08.B26 010	CON EFFETTO BRONZO-SPESSORE MM.0,9		mq	€ 14,20
01.P08.B26 015	CON EFFETTO ALLUMINIO-SPESSORE MM.0,9		mq	€ 12,40
01.P08.B26 020	CON EFFETTO ORO-SPESSORE MM.1,2		mq	€ 14,70
01.P08.B26 025	CON EFFETTO BRONZO-SPESSORE MM.1,2		mq	€ 14,70
01.P08.B26 030	CON EFFETTO ALLUMINIO-SPESSORE MM.1,2		mq	€ 13,30
01.P08.B40	LASTRE DI LAMINATO PLASTICO AUTOPORTANTE CON RIVESTIMENTO DOPPIO, A DISEGNO O IN TINTA UNITA STRATIFICATO			
01.P08.B40 005	SPESSORE MM.2		mq	€ 7,01
01.P08.B40 010	SPESSORE MM.3		mq	€ 9,14
01.P08.B40 015	SPESSORE MM.4		mq	€ 11,30
01.P08.B40 020	SPESSORE MM.5		mq	€ 13,40
01.P08.B40 025	SPESSORE MM.6		mq	€ 15,40
01.P08.B40 030	SPESSORE MM.7		mq	€ 17,70
01.P08.B40 035	SPESSORE MM.8		mq	€ 19,80
01.P08.B40 040	SPESSORE MM.9		mq	€ 21,80
01.P08.B40 045	SPESSORE MM.10		mq	€ 23,90
01.P08.B40 050	SPESSORE MM.12		mq	€ 26,60
01.P08.B42	FORNITURA DI LASTRA TRASPARENTE IN POLICARBONATO CON FILM PROTETTIVO DI POLIETILENE, COMPRESO IL TAGLIO SU MISURA			
01.P08.B42 005	SPESSORE MM.2		mq	€ 29,60
01.P08.B42 010	SPESSORE MM.3		mq	€ 44,40
01.P08.B42 015	SPESSORE MM.4		mq	€ 58,60
01.P08.B42 020	SPESSORE MM.5		mq	€ 73,20
01.P08.B42 025	SPESSORE MM.6		mq	€ 87,90
01.P08.B42 030	SPESSORE MM.8		mq	€ 118,00
01.P08.B42 035	SPESSORE MM.9,5		mq	€ 139,00
01.P08.B42 040	SPESSORE MM.12		mq	€ 175,00
01.P08.B43	FORNITURA DI PROFILATI DI GIUNZIONE IN POLICARBONATO, PER LASTRE TRASPARENTI, COMPRESO IL TAGLIO SU MISURA			
01.P08.B43 005	AD H O AD L		m	€ 10,60
01.P08.B45	PANNELLI DI TRUCIOLARE RIVESTITO DI LAMINATO PLASTICO IN TINTE UNITE, LEGNO, O VARIEGATE			
01.P08.B45 005	SPESSORE MM.16		mq	€ 6,46
01.P08.B45 010	SPESSORE MM.18		mq	€ 6,63
01.P08.B45 015	SPESSORE MM.20		mq	€ 7,06
01.P08.B45 020	SPESSORE MM.22		mq	€ 9,21
01.P08.B55	PANNELLI DI LEGNO TRUCIOLARE "NOBILITATO", TIPO BILAMINATO CON P.V.C., A TINTE UNITE O LEGNO			
01.P08.B55 005	SPESSORE MM. 10		mq	€ 5,28
01.P08.B55 010	SPESSORE MM. 12		mq	€ 5,58
01.P08.B55 015	SPESSORE MM. 14		mq	€ 5,78
01.P08.B55 020	SPESSORE MM. 16		mq	€ 5,99
01.P08.B55 025	SPESSORE MM. 18		mq	€ 6,24
01.P08.B55 030	SPESSORE MM. 20		mq	€ 6,57
01.P08.B60	CANALI DI GRONDA IN POLIVINILE			
01.P08.B60 005	DIAMETRO ESTERNO CM.12,5		m	€ 1,49

Opere Edili  
Sezione: 01

01.P08.B65	FORNITURA CANALE DI GRONDA IN PVC CON LARGHEZZA NELLA PARTE SUPERIORE DI CM. 14.5 E SVILUPPO TOTALE DI CM. 30 CON RICCIOLO ANTERIORE E RISVOLTO POSTERIORE, COMPRESI I PEZZI SPECIALI OCCORRENTI (ANGOLI, TESTATE, GIUNTI CON SCARICO ETC.)			
01.P08.B65 005	DI COLORE GRIGIO		m	€ 4,70
01.P08.B65 010	DI COLORE MARRONE TESTA DI MORO		m	€ 5,48
01.P08.B67	FORNITURA DI TUBO PLUVIALE IN PVC			
01.P08.B67 005	DIAMETRO CM. 8		m	€ 2,19
01.P08.B67 010	DIAMETRO CM. 10		m	€ 2,47
01.P08.B68	FORNITURA DI PEZZI SPECIALI PER TUBI PLUVIALI IN PVC PER ESTERNI			
01.P08.B68 005	CURVA A 45 GRADI-DIAMETRO MM.80		cad	€ 1,92
01.P08.B68 010	CURVA A 45 GRADI-DIAMETRO MM.100		cad	€ 2,74
01.P08.B68 015	BRAGA SEMPLICE A 45 GRADI-DIAMETRO MM.80		cad	€ 3,09
01.P08.B68 020	BRAGA SEMPLICE A 45 GRADI-DIAMETRO MM.100		cad	€ 4,38
01.P08.B70	PEZZI SPECIALI PER CANALI DI GRONDA IN POLIVINILE			
01.P08.B70 005	GIUNTO CON SCARICO DIAMETRO ESTERNO CM.12,5		cad	€ 4,49
01.P08.B70 020	ANGOLARE 90 GRADI CON GIUNTO DIAM. EST. CM.12,5		cad	€ 3,78
01.P08.B70 035	STAFFE PLASTIFICATE PER SOSTEGNO CANALI D.MM.125		cad	€ 2,12
01.P08.B70 050	COLLARI ZINCATI CON ZANCA REGOLABILE DIAM.CM.6,3		cad	€ 0,77
01.P08.B70 055	COLLARI ZINCATI CON ZANCA REGOLABILE DIAM.CM.8		cad	€ 0,77
01.P08.B70 060	COLLARI ZINCATI CON ZANCA REGOLABILE DIAM.CM.10		cad	€ 0,77
01.P08.C00	CORRIMANO IN CLORURO DI POLIVINILE			
01.P08.C00 005	PER PROFILATO LARGO FINO A CM.4		m	€ 2,32
01.P08.C00 010	PER PROFILATO OLTRE CM.4 DI LARGHEZZA		m	€ 2,76
01.P08.C10	COPRISPIGOLI IN MATERIA PLASTICA DI QUALUNQUE COLORE			
01.P08.C10 005			m	€ 0,60
01.P08.C50	PROFILATI PARABORDO PER GRADINI			
01.P08.C50 005	IN MATERIA PLASTICA		m	€ 2,41
01.P08.E00	LASTRE METACRILATO ESTRUSO CALANDRATO LUCIDE OD OPACHE ANCHE OPERATE			
01.P08.E00 005	SPESSORE MM.3		mq	€ 18,00
01.P08.E00 010	SPESSORE MM.4		mq	€ 23,40
01.P08.E00 015	SPESSORE MM.5		mq	€ 29,20
01.P08.E00 020	SPESSORE MM.6		mq	€ 35,10
01.P08.E50	FORNITURA DI LASTRE ALVEOLARI TRASPARENTI IN POLICARBONATO DI LARGHEZZA STANDARD DI MT.2,10 PER L'APPLICAZIONE A SERRAMENTI INTERNI ED ESTERNI			
01.P08.E50 005	SPESSORE MM. 4 E LUNGHEZZA MT 2.00		cad	€ 39,10
01.P08.E50 010	SPESSORE MM. 4 E LUNGHEZZA MT 3.00		cad	€ 58,60
01.P08.E50 015	SPESSORE MM. 4 E LUNGHEZZA MT 4.00		cad	€ 78,20
01.P08.E50 020	SPESSORE MM 4 E LUNGHEZZA MT 6.00		cad	€ 118,00
01.P08.E50 050	SPESSORE MM.4,5 E LUNGHEZZA MT.2,00		cad	€ 48,70
01.P08.E50 055	SPESSORE MM.4,5 E LUNGHEZZA MT.3,00		cad	€ 72,70
01.P08.E50 060	SPESSORE MM.4,5 E LUNGHEZZA MT.4,00		cad	€ 97,30
01.P08.E50 065	SPESSORE MM.4,5 E LUNGHEZZA MT. 6,00		cad	€ 146,00
01.P08.E50 100	SPESS.MM.6 LUNGH. MT.2.00 E PESO 1.3 KG/MQ		cad	€ 63,20
01.P08.E50 105	SPESS.MM.6 LUNGH. MT.3,00 E PESO 1,3 KG/MQ		cad	€ 94,70
01.P08.E50 110	SPESS.MM.6 LUNGH. MT.4,00 E PESO 1,3 KG/MQ		cad	€ 127,00
01.P08.E50 115	SPESS.MM.6 LUNGH. MT.6,00 E PESO 1,3 KG/MQ		cad	€ 190,00
01.P08.E50 150	SPESS.MM.6 LUNGH. MT.2,00 E PESO 1,5 KG/MQ		cad	€ 69,50
01.P08.E50 155	SPESS.MM.6 LUNGH. MT.3,00 E PESO 1,5 KG/MQ		cad	€ 105,00
01.P08.E50 160	SPESS.MM.6 LUNGH. MT.4,00 E PESO 1,5 KG/MQ		cad	€ 139,00
01.P08.E50 165	SPESS.MM.6 LUNGH. MT.6,00 E PESO 1,5 KG/MQ		cad	€ 209,00
01.P08.E50 200	SPESS.MM.10 LUNGH. MT.2,00 E PESO 1,7 KG/MQ		cad	€ 82,50
01.P08.E50 205	SPESS.MM.10 LUNGH. MT.3,00 E PESO 1,7 KG/MQ		cad	€ 124,00
01.P08.E50 210	SPESS.MM.10 LUNGH. MT.4,00 E PESO 1,7 KG/MQ		cad	€ 165,00
01.P08.E50 215	SPESS.MM.10 LUNGH. MT.6,00 E PESO 1,7 KG/MQ		cad	€ 248,00
01.P08.E50 250	SPESS.MM.10 LUNGH. MT.2,00 E PESO 1,95 KG/MQ		cad	€ 101,00
01.P08.E50 255	SPESS.MM.10 LUNGH. MT.3,00 E PESO 1,95 KG/MQ		cad	€ 151,00
01.P08.E50 260	SPESS.MM.10 LUNGH. MT.4,00 E PESO 1,95 KG/MQ		cad	€ 201,00
01.P08.E50 265	SPESS.MM.10 LUNGH. MT.6,00 E PESO 1,95 KG/MQ		cad	€ 301,00
01.P08.F00	STECHE PER AVVOLGIBILI			

Opere Edili  
Sezione: 01

01.P08.F00 005	IN PLASTICA PESANTE		m	€ 0,86
01.P08.F00 010	IN PLASTICA NORMALE		m	€ 0,77
01.P08.F05	ELEMENTI TRAFILATI PER PORTE ESTENSIBILI A SOF-FIETTO			
01.P08.F05 005	IN PVC		mq	€ 16,80
01.P08.F10	TUBO SPECIALE IN PVC PER FORMAZIONE DRENAGGI			
01.P08.F10 005	DIAMETRO MM.80 - DOPPIA FINESTRATURA		m	€ 2,76
01.P08.F10 010	DIAMETRO MM.80 - TRIPLA FINESTRATURA		m	€ 3,36
01.P08.G00	TUBI IN POLIETILENE DURO TIPO GEBERIT-PE			
01.P08.G00 005	DIAMETRO MM. 32-SPESSORE MM. 3		m	€ 0,84
01.P08.G00 010	DIAMETRO MM. 40-SPESSORE MM. 3		m	€ 1,08
01.P08.G00 015	DIAMETRO MM. 50-SPESSORE MM. 3		m	€ 1,37
01.P08.G00 020	DIAMETRO MM. 63-SPESSORE MM. 3		m	€ 1,75
01.P08.G00 025	DIAMETRO MM. 75-SPESSORE MM. 3		m	€ 2,09
01.P08.G00 030	DIAMETRO MM. 90-SPESSORE MM. 3,5		m	€ 2,94
01.P08.G00 035	DIAMETRO MM. 110-SPESSORE MM. 4,3		m	€ 4,48
01.P08.G00 040	DIAMETRO MM. 125-SPESSORE MM. 4,9		m	€ 5,77
01.P08.G00 045	DIAMETRO MM. 160-SPESSORE MM. 6,2		m	€ 9,30
01.P08.G00 050	DIAMETRO MM. 200-SPESSORE MM. 6,2		m	€ 11,70
01.P08.G00 055	DIAMETRO MM. 250-SPESSORE MM. 7,8		m	€ 18,40
01.P08.G10	CURVE A 45 GRADI IN POLIETILENE DURO TIPO GEBERIT			
01.P08.G10 005	DIAMETRO MM.32		cad	€ 0,81
01.P08.G10 010	DIAMETRO MM.40		cad	€ 0,81
01.P08.G10 015	DIAMETRO MM.50		cad	€ 0,84
01.P08.G10 020	DIAMETRO MM.63		cad	€ 1,21
01.P08.G10 025	DIAMETRO MM.75		cad	€ 2,01
01.P08.G10 030	DIAMETRO MM.90		cad	€ 3,07
01.P08.G10 035	DIAMETRO MM.110		cad	€ 3,37
01.P08.G10 040	DIAMETRO MM.125		cad	€ 4,39
01.P08.G10 045	DIAMETRO MM.160		cad	€ 11,50
01.P08.G10 050	DIAMETRO MM.200		cad	€ 22,00
01.P08.G10 055	DIAMETRO MM.250		cad	€ 30,60
01.P08.G20	CURVE 90 GRADI IN POLIETILENE DURO TIPO GEBERIT			
01.P08.G20 005	DIAMETRO MM.32		cad	€ 1,33
01.P08.G20 010	DIAMETRO MM.40		cad	€ 0,84
01.P08.G20 015	DIAMETRO MM.50		cad	€ 0,91
01.P08.G20 020	DIAMETRO MM.63		cad	€ 1,58
01.P08.G20 025	DIAMETRO MM.75		cad	€ 2,49
01.P08.G20 030	DIAMETRO MM.90		cad	€ 3,51
01.P08.G20 035	DIAMETRO MM.110		cad	€ 3,81
01.P08.G20 040	DIAMETRO MM.125		cad	€ 4,39
01.P08.G20 045	DIAMETRO MM.160		cad	€ 11,50
01.P08.G20 050	DIAMETRO MM.200		cad	€ 36,70
01.P08.G20 055	DIAMETRO MM.250		cad	€ 72,90
01.P08.G30	CURVE A 90 GRADI RIDOTTE IN POLIETILENE DURO TIPO GEBERIT-PE			
01.P08.G30 005	DIAMETRO MAGGIORE MM.63 DIAMETRO MINORE MM.40-50		cad	€ 1,21
01.P08.G30 010	DIAMETRO MAGGIORE MM.50, DIAMETRO MINORE MM.40		cad	€ 0,84
01.P08.G40	BRAGHE SEMPLICI A 45 GRADI IN POLIETILENE DURO TIPO GEBERIT-PE			
01.P08.G40 005	DIAMETRO MM.32		cad	€ 1,50
01.P08.G40 010	DIAMETRO MAGGIORE MM.40, MINORE MM.32-40		cad	€ 1,61
01.P08.G40 015	DIAMETRO MAGGIORE MM.50, MINORE MM.40-50		cad	€ 1,79
01.P08.G40 020	DIAMETRO MAGGIORE MM.63, MINORE MM.40-50-63		cad	€ 2,41
01.P08.G40 025	DIAMETRO MAGGIORE MM.75, MINORE MM.40-50-63-75		cad	€ 2,88
01.P08.G40 030	DIAMETRO MAGGIORE MM.90, MINORE DA MM.40 A MM.90		cad	€ 3,81
01.P08.G40 035	DIAMETRO MAGGIORE MM.110-MIN DA MM.40 A MM.110		cad	€ 4,74
01.P08.G40 040	DIAMETRO MAGGIORE MM.125-MIN DA MM.63 A MM.125		cad	€ 5,34
01.P08.G40 045	DIAMETRO MAGGIORE MM.160-MIN DA MM.75 A MM.160		cad	€ 16,80
01.P08.G40 050	DIAMETRO MAGGIORE MM.200,MINORE MM.75-90-110		cad	€ 38,20
01.P08.G40 053	DIAMETRO MAGGIORE MM.200,MINORE MM.125		cad	€ 38,80
01.P08.G40 055	DIAMETRO MAGGIORE MM.200,MINORE MM.160		cad	€ 41,00
01.P08.G40 060	DIAMETRO MM.200		cad	€ 43,50
01.P08.G40 065	DIAMETRO MAGGIORE MM.250, MINORE MM.160		cad	€ 58,70
01.P08.G40 070	DIAMETRO MAGGIORE MM.250, MINORE MM.200		cad	€ 61,90
01.P08.G40 075	DIAMETRO MM.250		cad	€ 67,90



Opere Edili  
Sezione: 01

01.P08.G50	BRAGHE DOPPIE A 45 GRADI IN POLIETILENE DURO TIPO GEBERIT-PE		
01.P08.G50 005	DIAMETRO MM.75/75/75	cad	€ 3,01
01.P08.G50 010	DIAMETRO MM.90/90/90	cad	€ 3,87
01.P08.G50 015	DIAMETRI MM.110/40/40, 110/50/50, 110/110/110	cad	€ 10,20
01.P08.G60	BRAGHE SEMPLICI A 88 GRADI IN POLIETILENE DURO TIPO GEBERIT-PE		
01.P08.G60 005	DIAMETRO MM.32	cad	€ 1,50
01.P08.G60 010	DIAMETRO MAGGIORE MM.40, MINORE MM.32-40	cad	€ 1,61
01.P08.G60 015	DIAMETRO MAGGIORE MM.50, MINORE MM.40-50	cad	€ 1,79
01.P08.G60 020	DIAMETRO MAGGIORE MM.63, MINORE MM.40-50-63	cad	€ 2,41
01.P08.G60 025	DIAMETRO MAGGIORE MM.75, MINORE MM.40-50-63-75	cad	€ 2,88
01.P08.G60 030	DIAMETRO MAGGIORE MM.90, MINORE DA MM.40 A MM.90	cad	€ 3,81
01.P08.G60 035	DIAMETRO MAGGIORE MM.110- MIN.DA MM.40 A MM.110	cad	€ 4,74
01.P08.G60 040	DIAMETRO MAGGIORE MM.125- MIN DA MM.50 A MM.125	cad	€ 5,34
01.P08.G60 045	DIAMETRO MAGGIORE MM.160- MIN DA MM.110 A MM.160	cad	€ 16,80
01.P08.G60 050	DIAMETRO MAGGIORE MM.200, MINORE MM.75-90-110	cad	€ 31,10
01.P08.G60 055	DIAMETRO MAGGIORE MM.200, MINORE MM.125	cad	€ 28,60
01.P08.G60 060	DIAMETRO MAGGIORE MM.200, MINORE MM.160	cad	€ 31,80
01.P08.G60 065	DIAMETRO MM.200	cad	€ 32,30
01.P08.G60 070	DIAMETRO MAGGIORE MM.250, MINORE MM.160	cad	€ 44,40
01.P08.G60 075	DIAMETRO MAGGIORE MM.250, MINORE MM.200	cad	€ 45,10
01.P08.G60 080	DIAMETRO MM.250	cad	€ 46,40
01.P08.G70	BRAGHE DOPPIE A 88 GRADI IN POLIETILENE DURO TIPO GEBERIT-PE		
01.P08.G70 005	DIAMETRO MM.75/75/75	cad	€ 6,46
01.P08.G70 010	DIAMETRO MM.90/90/90	cad	€ 8,35
01.P08.G70 015	DIAMETRI MM.100/90/90, 110/110/110	cad	€ 10,20
01.P08.G70 020	DIAMETRI MM.125/90/90, 125/125/125	cad	€ 10,60
01.P08.G70 025	DIAMETRO MM.160/140/140	cad	€ 25,00
01.P08.G80	BRAGHE AD Y A 60 GRADI IN POLIETILENE DURO TIPO GEBERIT-PE		
01.P08.G80 005	DIAMETRO MM.50/40/40	cad	€ 1,94
01.P08.G80 010	DIAMETRO MM.63/50/50	cad	€ 2,41
01.P08.G80 015	DIAMETRO MM.75/50/50, 75/63/63	cad	€ 3,07
01.P08.G80 020	DIAMETRO MM.110/90/90, 110/110/110	cad	€ 5,08
01.P08.G90	PEZZI D'ISPEZIONE A 90 GRADI CON CAPP A DI CHIUSURA A VITE IN POLIETILENE DURO TIPO GEBERIT-PE		
01.P08.G90 005	DIAMETRO MM.63/63	cad	€ 6,29
01.P08.G90 010	DIAMETRO MM.75/75	cad	€ 6,72
01.P08.G90 015	DIAMETRO MM.90/90	cad	€ 9,64
01.P08.G90 020	DIAMETRO MM.110/110	cad	€ 11,00
01.P08.G90 025	DIAMETRO MM.125/110	cad	€ 13,10
01.P08.G90 030	DIAMETRO MM.160/110	cad	€ 24,30
01.P08.H00	PEZZI D'ISPEZIONE A 90 GRADI CON COPERCHI OVALI DI CHIUSURA ED ANELLONI DI FISSAGGIO IN POLIETILENE DURO TIPO GEBERIT-PE		
01.P08.H00 005	DIAMETRO MM.110	cad	€ 49,70
01.P08.H00 010	DIAMETRO MM.125	cad	€ 62,20
01.P08.H00 015	DIAMETRO MM.160	cad	€ 89,50
01.P08.H00 020	DIAMETRO MM.200	cad	€ 137,00
01.P08.H00 025	DIAMETRO MM.250	cad	€ 208,00
01.P08.H10	RIDUZIONI CENTRICHE OD ECCENTRICHE IN POLIETILENE DURO TIPO GEBERIT-PE		
01.P08.H10 005	DIAMETRO MAGGIORE MM.40, MINORE MM.32	cad	€ 0,52
01.P08.H10 010	DIAMETRO MAGGIORE MM.50, MINORE MM.32-40	cad	€ 0,52
01.P08.H10 015	DIAMETRO MAGGIORE MM.63, MINORE MM.40-50	cad	€ 0,66
01.P08.H10 020	DIAMETRO MAGGIORE MM.75, MINORE MM.40-50-63	cad	€ 0,73
01.P08.H10 025	DIAMETRO MAGGIORE MM.90, MINORE 40-50-63-75	cad	€ 0,91
01.P08.H10 030	DIAMETRO MAGGIORE MM.110, MINORE 40-50-63-75-90	cad	€ 1,14
01.P08.H10 035	DIAMETRO MAGGIORE MM.125, MINORE MM.63-75-90-110	cad	€ 2,01
01.P08.H10 040	DIAMETRO MAGGIORE MM.160, MINORE MM.110-125-140	cad	€ 21,30
01.P08.H10 045	DIAMETRO MAGGIORE MM.200, MINORE MM.160	cad	€ 25,10
01.P08.H10 050	DIAMETRO MAGGIORE MM.250, MINORE MM.200	cad	€ 38,20
01.P08.H20	COPERTURE PER TUBI D'AERAZIONE IN POLIETILENE DURO TIPO GEBERIT-PE		
01.P08.H20 005	DIAMETRO MM.63	cad	€ 5,25

Opere Edili  
Sezione: 01

01.P08.H20 010	DIAMETRO MM.75		cad	€ 5,86
01.P08.H20 015	DIAMETRO MM.90		cad	€ 6,46
01.P08.H20 020	DIAMETRO MM.110		cad	€ 7,23
01.P08.H20 025	DIAMETRO MM.125		cad	€ 8,27
01.P08.H20 030	DIAMETRO MM.160		cad	€ 9,47
01.P08.H30	MANICOTTI LUNGI DI DILATAZIONE PER MONTAGGIO VERTICALE ED ORIZZONTALE IN POLIETILENE DURO TIPO GEBERIT-PE			
01.P08.H30 005	DIAMETRO MM.32		cad	€ 1,61
01.P08.H30 010	DIAMETRO MM.40		cad	€ 2,82
01.P08.H30 015	DIAMETRO MM.50		cad	€ 2,85
01.P08.H30 020	DIAMETRO MM.63		cad	€ 3,40
01.P08.H30 025	DIAMETRO MM.75		cad	€ 3,87
01.P08.H30 030	DIAMETRO MM.90		cad	€ 4,39
01.P08.H30 035	DIAMETRO MM.110		cad	€ 5,08
01.P08.H30 040	DIAMETRO MM.125		cad	€ 7,06
01.P08.H30 045	DIAMETRO MM.160		cad	€ 11,90
01.P08.H30 050	DIAMETRO MM.200		cad	€ 54,00
01.P08.H30 055	DIAMETRO MM.250		cad	€ 115,00
01.P08.H40	MANICOTTI D'INNESTO CON GUARNIZIONE IN POLIETILENE DURO TIPO GEBERIT-PE			
01.P08.H40 005	DIAMETRO MM.32		cad	€ 1,32
01.P08.H40 010	DIAMETRO MM.40		cad	€ 1,43
01.P08.H40 015	DIAMETRO MM.50		cad	€ 1,58
01.P08.H40 020	DIAMETRO MM.63		cad	€ 2,26
01.P08.H40 025	DIAMETRO MM.75		cad	€ 2,67
01.P08.H40 030	DIAMETRO MM.90		cad	€ 3,40
01.P08.H40 035	DIAMETRO MM.110		cad	€ 3,87
01.P08.H40 040	DIAMETRO MM.125		cad	€ 5,25
01.P08.H40 045	DIAMETRO MM.160		cad	€ 8,35
01.P08.H50	MANICOTTI PER SALDATURA ELETTRICA IN POLIETILENE DURO TIPO GEBERIT-PE			
01.P08.H50 005	DIAMETRO MM.40		cad	€ 1,69
01.P08.H50 010	DIAMETRO MM.50		cad	€ 1,94
01.P08.H50 015	DIAMETRO MM.63		cad	€ 2,67
01.P08.H50 020	DIAMETRO MM.75		cad	€ 3,00
01.P08.H50 025	DIAMETRO MM.90		cad	€ 3,37
01.P08.H50 030	DIAMETRO MM.110		cad	€ 3,81
01.P08.H50 035	DIAMETRO MM.125		cad	€ 4,82
01.P08.H50 040	DIAMETRO MM.160		cad	€ 8,09
01.P08.H50 045	DIAMETRO MM.200		cad	€ 63,40
01.P08.H50 050	DIAMETRO MM.250		cad	€ 78,20
01.P08.H60	COLLETTI DI FISSAGGIO CON ANELLO IN POLIETILENE DURO TIPO GEBERIT-PE			
01.P08.H60 005	DIAMETRO MM.32		cad	€ 0,52
01.P08.H60 010	DIAMETRO MM.40		cad	€ 0,52
01.P08.H60 015	DIAMETRO MM.50		cad	€ 0,52
01.P08.H60 020	DIAMETRO MM.63		cad	€ 0,91
01.P08.H60 025	DIAMETRO MM.75		cad	€ 1,32
01.P08.H60 030	DIAMETRO MM.90		cad	€ 2,01
01.P08.H60 035	DIAMETRO MM.110		cad	€ 2,26
01.P08.H60 040	DIAMETRO MM.160		cad	€ 8,78
01.P08.H70	COLLETTI DI FISSAGGIO CON DOPPIO ANELLO IN POLIETILENE DURO TIPO GEBERIT-PE			
01.P08.H70 005	DIAMETRO MM.125		cad	€ 6,46
01.P08.H70 010	DIAMETRO MM. 200		cad	€ 38,20
01.P08.H80	RACCORDI A VITE COMPLETI DI DADO PREMISTOPPA, ANELLO DI PREMISTOPPA, GUARNIZIONE DI GOMMA, BOCCHETTONE FILETTATO IN POLIETILENE DURO TIPO GEBERIT-PE			
01.P08.H80 005	DIAMETRO MM.32		cad	€ 1,50
01.P08.H80 010	DIAMETRO MM.40		cad	€ 1,61
01.P08.H80 015	DIAMETRO MM.50		cad	€ 1,79
01.P08.H80 020	DIAMETRO MM.63		cad	€ 2,45
01.P08.H80 025	DIAMETRO MM.75		cad	€ 3,07
01.P08.H80 030	DIAMETRO MM.90		cad	€ 4,82
01.P08.H80 035	DIAMETRO MM.110		cad	€ 5,51

Opere Edili  
Sezione: 01

01.P08.H90	RACCORDI DA SALDARE CON GUARNIZIONE E DADO IN POLIETILENE DURO TIPO GEBERIT-PE			
01.P08.H90 005	DIAMETRO MM.40X1"1/4	cad	€ 1,61	
01.P08.H90 010	DIAMETRO MM.40X1"1/2	cad	€ 1,61	
01.P08.H90 015	DIAMETRO MM.40X2"	cad	€ 1,61	
01.P08.H90 020	DIAMETRO MM.50X1"1/4	cad	€ 2,01	
01.P08.H90 025	DIAMETRO MM.50X1"1/2	cad	€ 2,01	
01.P08.H90 030	DIAMETRO MM.50X2"	cad	€ 2,01	
01.P08.L00	COLLETTI PER SALDARE IN POLIETILENE DURO TIPO GEBERIT-PE			
01.P08.L00 005	DIAMETRO MM.50	cad	€ 4,39	
01.P08.L00 010	DIAMETRO MM.63	cad	€ 5,42	
01.P08.L00 015	DIAMETRO MM.75	cad	€ 5,86	
01.P08.L00 020	DIAMETRO MM.90	cad	€ 6,63	
01.P08.L00 025	DIAMETRO MM.110	cad	€ 7,49	
01.P08.L00 030	DIAMETRO MM.125	cad	€ 9,04	
01.P08.L00 035	DIAMETRO MM.160	cad	€ 12,70	
01.P08.L00 040	DIAMETRO MM.200	cad	€ 33,10	
01.P08.L00 045	DIAMETRO MM.250	cad	€ 59,00	
01.P08.L10	MANICOTTI PER VASI A PAVIMENTO IN POLIETILENE DURO TIPO GEBERIT-PE			
01.P08.L10 005	DIAMETRO MM.90-H.CM.7	cad	€ 2,88	
01.P08.L10 010	DIAMETRO MM.110-H.CM.7	cad	€ 2,88	
01.P08.L20	MANICOTTI PROLUNGATI PER VASI A PAVIMENTO IN POLIETILENE DURO TIPO-PE			
01.P08.L20 005	DIAMETRO MM.90-H.CM.12,5	cad	€ 3,07	
01.P08.L20 010	DIAMETRO MM.110-H.CM.12,5	cad	€ 3,07	
01.P08.L30	CURVE AD 88 GRADI 1/2 PER VASI A PAVIMENTO IN POLIETILENE DURO TIPO-PE			
01.P08.L30 005	DIAMETRO MM.90	cad	€ 7,75	
01.P08.L30 010	DIAMETRO MM.110	cad	€ 7,75	
01.P08.L40	CURVE AD 88 GRADI 1/2 PER VASO A PAVIMENTO CON MANICOTTO PROLUNGATO IN POLIETILENE DURO TIPO GEBERIT-PE			
01.P08.L40 005	DIAMETRO MM.90	cad	€ 7,92	
01.P08.L40 010	DIAMETRO MM.110	cad	€ 8,27	
01.P08.L50	BRACCIALETTI ZINCATI CON MANICOTTO COMPLETO DI STAFFA DI FISSAGGIO PER ELEMENTI IN POLIETILENE DURO TIPO GEBERIT-PE			
01.P08.L50 005	DIAMETRO MM.40	cad	€ 2,17	
01.P08.L50 010	DIAMETRO MM.50	cad	€ 2,35	
01.P08.L50 015	DIAMETRO MM.63	cad	€ 2,65	
01.P08.L50 020	DIAMETRO MM.75	cad	€ 2,65	
01.P08.L50 025	DIAMETRO MM.90	cad	€ 2,65	
01.P08.L50 030	DIAMETRO MM.110	cad	€ 2,65	
01.P08.L50 035	DIAMETRO MM.125	cad	€ 2,95	
01.P08.L50 040	DIAMETRO MM.160	cad	€ 3,32	
01.P08.L50 045	DIAMETRO MM.200	cad	€ 10,60	
01.P08.L50 050	DIAMETRO MM.250	cad	€ 11,40	
01.P08.L60	COPPELLE METALLICHE PER BRACCIALETTI			
01.P08.L60 005	DIAMETRO MM.40	cad	€ 1,08	
01.P08.L60 010	DIAMETRO MM.50	cad	€ 1,21	
01.P08.L60 015	DIAMETRO MM.63	cad	€ 1,33	
01.P08.L60 020	DIAMETRO MM.75	cad	€ 1,39	
01.P08.L60 025	DIAMETRO MM.90	cad	€ 1,51	
01.P08.L60 030	DIAMETRO MM.110	cad	€ 1,51	
01.P08.L60 035	DIAMETRO MM.125	cad	€ 1,69	
01.P08.L60 040	DIAMETRO MM.160	cad	€ 2,17	
01.P08.L60 045	DIAMETRO MM.200	cad	€ 2,17	
01.P08.L60 050	DIAMETRO MM.250	cad	€ 2,32	
01.P08.L65	TUBAZIONI IN METAL-PLASTICO MULTISTRATO, PER CONDOTTE A PRESSIONE (PRESSIONE D'ESERCIZIO 10 BAR) D'ACQUA POTABILE, COMPOSTE DA TUBO INTERNO IN POLIETILENE RETICOLATO, STRATO INTERMEDIO IN ALLUMINIO E STRATO ESTERNO IN POLIETILENE NERO AD ALTA DENSITA'			
01.P08.L65 005	TUBO DIAM. 16 MM. IN BARRE DA MT. 5	m	€ 5,01	

Opere Edili  
Sezione: 01

01.P08.L65 010	TUBO DIAM. 16 MM. IN ROTOLI DA MT. 50	m	€ 4,69
01.P08.L65 015	TUBO DIAM. 20 MM. IN BARRE DA MT. 5	m	€ 6,82
01.P08.L65 020	TUBO DIAM. 20 MM. IN ROTOLI DA MT. 50	m	€ 6,39
01.P08.L65 025	TUBO DIAM. 26 MM. IN BARRE DA MT. 5	m	€ 8,95
01.P08.L65 030	TUBO DIAM. 26 MM. IN ROTOLI DA MT. 50	m	€ 8,31
01.P08.L65 050	CURVE A 90 GRADI DI TUBO - DIAMETRO MM.16	cad	€ 3,73
01.P08.L65 055	CURVE A 90 GRADI DI TUBO - DIAMETRO MM.20	cad	€ 5,12
01.P08.L70	RACCORDI IN OTTONE STAMPATO A GIUNZIONE DA PRESSARE, PER TUBAZIONI IN METAL-PLASTICO MULTISTRATO		
01.P08.L70 005	GOMITO MASCHIO 90 GRADI DIAM. DA 16 A 26	cad	€ 8,62
01.P08.L70 010	GOMITO FEMMINA 90 GRADI DIAM. DA 16 A 26	cad	€ 8,67
01.P08.L70 015	GOMITO INTERMEDIO 90 G.TUBO-TUBO DIAM.DA 16 A 26	cad	€ 9,34
01.P08.L70 018	GOMITO INTERMEDIO 45 G. TUBO-TUBO DIAMETRO 26	cad	€ 10,10
01.P08.L70 020	GOMITO PER CASSETTE D'INCASSO DIAM. DA 16 A 20	cad	€ 9,35
01.P08.L70 022	GOMITO CORTO PER RUBINETTO DIAM. DA 16 A 26	cad	€ 9,27
01.P08.L70 024	GOMITO LUNGO PER RUBINETTO DIAM. DA 16 A 26	cad	€ 11,90
01.P08.L70 026	GOMITO CORTO RUBINETTO MONT. CONVENZ. DIAM. 16	cad	€ 6,13
01.P08.L70 028	GOMITO LUNGO RUBINETTO MONT. CONVENZ. DA 1/2 "	cad	€ 8,16
01.P08.L70 030	GOMITO LUNGO RUBINETTO MONT. CONVENZ. DA 3/4 "	cad	€ 9,48
01.P08.L70 032	GOMITO 90 G. PRESS.CON DADO PER COLL. DA 16 A 20	cad	€ 9,30
01.P08.L70 036	RACCORDO A T DI VARIO TIPO DIAMETRO DA 16 A 26	cad	€ 11,20
01.P08.L70 040	RACCORDO DIRITTO MASCHIO DIAMETRO DA 16 A 26	cad	€ 3,29
01.P08.L70 042	RACCORDO DIRITTO FEMMINA DIAMETRO DA 16 A 26	cad	€ 4,73
01.P08.L70 050	RACCORDO SVITABILE DIAMETRO DA 16 A 26	cad	€ 10,90
01.P08.L70 054	CAPPA PER COLLETTORI - M22 - M22 3/4" - M22 1"	cad	€ 3,28
01.P08.L70 056	TAPPO PER COLLETTORI - 3/4" - 1" -	cad	€ 2,65
01.P08.L70 058	GIUNTO DIAMETRO DA 16 A 26	cad	€ 5,40
01.P08.L70 060	NIPPLO DA PRESSARE CON DADO DIAMETRI DA 16 A 20	cad	€ 5,44
01.P08.L70 062	RIDUZIONE DIAMETRO 20/16 - 26/16 - 26/20	cad	€ 5,51
01.P08.L70 064	PLACCA DI FISSAGGIO PER RUBINETTI	cad	€ 7,28
01.P08.L70 070	COLLEGAMENTO PER RUBINETTI DISTRIB. PRINCIPALE	cad	€ 18,30
01.P08.L70 072	GIUNTO PER RIPARAZIONE DIAMETRO 26	cad	€ 19,90
01.P08.M00	TUBAZIONI IN POLIETILENE PE NERO A BASSA DENSITA' PN 6 PER CONDOTTE A PRESSIONE DI ACQUA POTABILE (UNI 7611) IN ROTOLI		
01.P08.M00 005	DIAMETRO ESTERNO MM. 20-SPESSORE MM. 1.7	m	€ 0,26
01.P08.M00 010	DIAMETRO ESTERNO MM. 25-SPESSORE MM. 2.2	m	€ 0,44
01.P08.M00 015	DIAMETRO ESTERNO MM. 32-SPESSORE MM. 2.8	m	€ 0,69
01.P08.M00 020	DIAMETRO ESTERNO MM. 40-SPESSORE MM. 2.5	m	€ 1,06
01.P08.M00 025	DIAMETRO ESTERNO MM. 50-SPESSORE MM. 4.3	m	€ 1,62
01.P08.M00 030	DIAMETRO ESTERNO MM. 63-SPESSORE MM. 5.4	m	€ 2,57
01.P08.M00 035	DIAMETRO ESTERNO MM. 75-SPESSORE MM. 6.5	m	€ 3,66
01.P08.M00 040	DIAMETRO ESTERNO MM. 90-SPESSORE MM. 7.8	m	€ 5,17
01.P08.M05	TUBAZIONI IN POLIETILENE PE NERO AD ALTA DENSITA' PN 10 PER CONDOTTE A PRESSIONE DI ACQUA POTABILE (UNI 7611) IN ROTOLI		
01.P08.M05 005	DIAMETRO ESTERNO MM. 20-SPESSORE MM. 1.9	m	€ 0,34
01.P08.M05 010	DIAMETRO ESTERNO MM. 25-SPESSORE MM. 2.3	m	€ 0,47
01.P08.M05 015	DIAMETRO ESTERNO MM. 32-SPESSORE MM. 3	m	€ 0,78
01.P08.M05 020	DIAMETRO ESTERNO MM. 40-SPESSORE MM. 3.7	m	€ 1,21
01.P08.M05 025	DIAMETRO ESTERNO MM. 50-SPESSORE MM. 4.6	m	€ 1,88
01.P08.M05 030	DIAMETRO ESTERNO MM. 63-SPESSORE MM. 5.8	m	€ 2,95
01.P08.M05 035	DIAMETRO ESTERNO MM. 75-SPESSORE MM. 6.9	m	€ 4,15
01.P08.M05 040	DIAMETRO ESTERNO MM. 90-SPESSORE MM. 8.2	m	€ 5,95
01.P08.M10	MANICOTTI PER TUBAZIONI IN POLIETILENE PE NERO PN 6,PN 10		
01.P08.M10 005	DIAMETRO ESTERNO MM. 20X20	cad	€ 3,27
01.P08.M10 010	DIAMETRO ESTERNO MM. 25X25	cad	€ 3,87
01.P08.M10 015	DIAMETRO ESTERNO MM. 32X32	cad	€ 4,99
01.P08.M10 020	DIAMETRO ESTERNO MM. 40X40	cad	€ 8,18
01.P08.M10 025	DIAMETRO ESTERNO MM. 50X50	cad	€ 11,20
01.P08.M10 030	DIAMETRO ESTERNO MM. 63X63	cad	€ 15,60
01.P08.M12	FINE LINEA PER TUBAZIONI IN POLIETILENE, PN6, PN10		
01.P08.M12 005	DIAMETRO ESTERNO MM. 40	cad	€ 4,54
01.P08.M12 010	DIAMETRO ESTERNO MM. 50	cad	€ 6,73

Opere Edili  
Sezione: 01

01.P08.M12 015	DIAMETRO ESTERNO MM. 63	cad	€ 9,12
01.P08.M12 020	DIAMETRO ESTERNO MM. 75	cad	€ 21,80
01.P08.M15	MANICOTTI DI RIDUZIONE PER TUBAZIONI IN POLIETILENE PE NERO PN 6,PN 10		
01.P08.M15 005	DIAMETRO ESTERNO MM. 25X20	cad	€ 3,53
01.P08.M15 010	DIAMETRO ESTERNO MM. 32X20, 32X25	cad	€ 4,65
01.P08.M15 015	DIAMETRO ESTERNO MM. 40X32, 40X25	cad	€ 8,01
01.P08.M15 020	DIAMETRO ESTERNO MM. 50X25, 50X32, 50X40	cad	€ 10,40
01.P08.M15 025	DIAMETRO ESTERNO MM. 63X32, 63X40, 63X50	cad	€ 14,70
01.P08.M18	MANICOTTO DI RIPARAZIONE PER TUBAZIONI IN PE		
01.P08.M18 005	DIAMETRO ESTERNO MM.50	cad	€ 11,70
01.P08.M18 010	DIAMETRO ESTERNO MM.63	cad	€ 15,70
01.P08.M18 015	DIAMETRO ESTERNO MM.75	cad	€ 29,60
01.P08.M20	RACCORDO MASCHIO PER TUBAZIONI IN POLIETILENE PE NERO PN 6, PN 10		
01.P08.M20 005	DIAM. ESTERNO 20X1/2",20X3/4",20X1"	cad	€ 1,81
01.P08.M20 010	DIAM. ESTERNO 25X3/4",25X1"	cad	€ 2,15
01.P08.M20 015	DIAM. ESTERNO 32X3/4",32X1"	cad	€ 2,67
01.P08.M20 020	DIAM. ESTERNO 40X1"1/4,40X1"1/2,40X2"	cad	€ 5,47
01.P08.M20 025	DIAM. ESTERNO 50X1"1/2,50X2"	cad	€ 6,63
01.P08.M20 030	DIAM. ESTERNO 63X2",63X1"1/2	cad	€ 9,47
01.P08.M25	RACCORDO FEMMINA PER TUBAZIONI IN POLIETILENE PE NERO PN 6, PN 10		
01.P08.M25 005	DIAM. ESTERNO 20X1/2",20X3/4"	cad	€ 1,98
01.P08.M25 010	DIAM. ESTERNO 25X3/4",25X1"	cad	€ 2,32
01.P08.M25 015	DIAM. ESTERNO 32X1"	cad	€ 2,93
01.P08.M25 020	DIAM. ESTERNO 40X1"1/4,40X1"	cad	€ 4,99
01.P08.M25 025	DIAM. ESTERNO 50X1"1/2	cad	€ 6,72
01.P08.M25 030	DIAM. ESTERNO 63X2"	cad	€ 9,47
01.P08.M30	GOMITI A 90 GRADI PER TUBAZIONI IN POLIETILENE PE NERO PN 6, PN 10		
01.P08.M30 005	DIAMETRO ESTERNO MM. 20X20	cad	€ 3,27
01.P08.M30 010	DIAMETRO ESTERNO MM. 25X25	cad	€ 3,96
01.P08.M30 015	DIAMETRO ESTERNO MM. 32X32	cad	€ 4,91
01.P08.M30 020	DIAMETRO ESTERNO MM. 40X40	cad	€ 8,61
01.P08.M30 025	DIAMETRO ESTERNO MM. 50X50	cad	€ 12,10
01.P08.M30 030	DIAMETRO ESTERNO MM. 63X63	cad	€ 14,70
01.P08.M35	GOMITI A 90 GRADI CON DERIVAZIONE FILETTATA F. PER TUBAZIONI IN POLIETILENE PE NERO PN 6,PN 10		
01.P08.M35 005	DIAMETRO ESTERNO MM. 20X3/4"	cad	€ 2,41
01.P08.M35 010	DIAMETRO ESTERNO MM. 25X3/4"	cad	€ 3,01
01.P08.M35 015	DIAMETRO ESTERNO MM. 32X1"	cad	€ 3,53
01.P08.M35 020	DIAMETRO ESTERNO MM. 40X2"	cad	€ 7,06
01.P08.M35 025	DIAMETRO ESTERNO MM. 50X2"	cad	€ 9,47
01.P08.M35 030	DIAMETRO ESTERNO MM. 63X2"	cad	€ 13,00
01.P08.M40	GOMITI A 90 GRADI CON DERIVAZIONE FILETTATA M. PER TUBAZIONI IN POLIETILENE PE NERO PN 6,PN 10		
01.P08.M40 005	DIAMETRO ESTERNO MM. 20X3X4"	cad	€ 2,41
01.P08.M40 010	DIAMETRO ESTERNO MM. 25X3/4"	cad	€ 3,01
01.P08.M40 015	DIAMETRO ESTERNO MM. 32X1"	cad	€ 3,53
01.P08.M40 020	DIAMETRO ESTERNO MM. 40X1"1/4	cad	€ 7,06
01.P08.M40 025	DIAMETRO ESTERNO MM. 50X1"1/2	cad	€ 9,47
01.P08.M40 030	DIAMETRO ESTERNO MM. 63X2"	cad	€ 13,00
01.P08.M45	RACCORDI T A 90 GRADI, NORMALE PER TUBAZIONI IN POLIETILENE PE NERO PN 6, PN 10		
01.P08.M45 005	DIAMETRO ESTERNO MM. 20X20X20	cad	€ 4,22
01.P08.M45 010	DIAMETRO ESTERNO MM. 25X25X25	cad	€ 5,60
01.P08.M45 015	DIAMETRO ESTERNO MM. 32X32X32	cad	€ 7,32
01.P08.M45 020	DIAMETRO ESTERNO MM. 40X40X40	cad	€ 12,10
01.P08.M45 025	DIAMETRO ESTERNO MM. 50X50X50	cad	€ 16,40
01.P08.M45 030	DIAMETRO ESTERNO MM. 63X63X63	cad	€ 23,30
01.P08.M50	RACCORDI T A 90 GRADI RIDOTTO PER TUBAZIONI IN POLIETILENE PE NERO PN 6, PN 10		
01.P08.M50 005	DIAMETRO ESTERNO MM. 25X20X25	cad	€ 4,22
01.P08.M50 010	DIAMETRO ESTERNO MM. 32X25X32	cad	€ 5,60
01.P08.M50 015	DIAMETRO ESTERNO MM. 40X32X40	cad	€ 7,32
01.P08.M50 020	DIAMETRO ESTERNO MM. 50X40X50	cad	€ 12,10

Opere Edili  
Sezione: 01

01.P08.M50 025	DIAMETRO ESTERNO MM. 63X50X63	cad	€ 16,40
01.P08.M55	RACCORDI T CON DERIVAZIONE FILETTATA FEMMINA PER TUBAZIONI IN POLIETILENE PE NERO PN 6,PN 10		
01.P08.M55 005	DIAM ESTERNO MM. 20X1/2"X20-20X3/4"X20	cad	€ 2,76
01.P08.M55 010	DIAM ESTERNO MM. 25X3/4"X25-25X3/4"X20	cad	€ 4,31
01.P08.M55 015	DIAM ESTERNO MM. 32X1"X32-32X1"X25-32X3/4"X32	cad	€ 5,60
01.P08.M55 020	DIAM ESTERNO MM. 40X1"X40	cad	€ 10,40
01.P08.M55 025	DIAM ESTERNO MM. 50X1"1/2X50	cad	€ 13,80
01.P08.M55 030	DIAM ESTERNO MM. 63X2"X63	cad	€ 19,90
01.P08.M60	RACCORDI T CON DERIVAZIONE FILETTATA MASCHIO PER TUBAZIONI IN POLIETILENE PE NERO, PN6,PN 10		
01.P08.M60 005	DIAMETRO ESTERNO 20X1/2"X20	cad	€ 4,48
01.P08.M60 010	DIAMETRO ESTERNO 25X3/4"X25	cad	€ 5,86
01.P08.M60 015	DIAMETRO ESTERNO 32X1"X32	cad	€ 7,32
01.P08.M65	PRESE A STAFFA CON RINFORZO INOX PER TUBAZIONI IN POLIETILENE PE NERO, PN6, PN10		
01.P08.M65 005	DIAM. ESTER. MM.32-ACCOPPIAMENTI 1/2"-3/4"-1"	cad	€ 2,27
01.P08.M65 010	DIAM. ESTER. MM.40-ACCOPPIAMENTI 1/2"-3/4"-1"	cad	€ 2,43
01.P08.M65 015	DIAM. ESTER. MM.50-ACCOPPIAMENTI 1/2"-3/4"-1"	cad	€ 2,90
01.P08.M65 020	DIAM. ESTER. MM.63-ACCOPPIAMENTI 1/2"-3/4"-1"	cad	€ 3,38
01.P08.M65 025	DIAM. ESTERNO MM.75-ACCOPPIAMENTI PER 3/4" E 1"	cad	€ 4,31
01.P08.M70	PRESE A STAFFA DOPPIA CON RINFORZO INOX PER TUBAZIONI IN POLIETILENE PE NERO, PN6, PN10		
01.P08.M70 005	DIAM. ESTER. MM.32-ACCOPPIAMENTI 1/2"-3/4"-1"	cad	€ 3,13
01.P08.M70 010	DIAM. ESTER. MM.40-ACCOPPIAMENTI 1/2"-3/4"-1"	cad	€ 3,68
01.P08.M70 015	DIAM. ESTER. MM.50-ACCOPPIAMENTI 1/2"-3/4"-1"	cad	€ 4,07
01.P08.M70 020	DIAM. ESTER. MM.63-ACCOPPIAMENTI 1/2"-3/4"-1"	cad	€ 4,85
01.P08.M70 025	DIAM. ESTERNO MM.75-ACCOPPIAMENTI PER 3/4" E 1"	cad	€ 6,34
01.P08.M80	RACCORDI FILETTATI DI POLIPROPILENE		
01.P08.M80 005	NIPPLO - DIAMETRO 1/2"	cad	€ 0,31
01.P08.M80 010	NIPPLO - DIAMETRO 3/4"	cad	€ 0,35
01.P08.M80 015	NIPPLO - DIAMETRO 1"	cad	€ 0,56
01.P08.M80 020	NIPPLO - DIAMETRO 1"1/4	cad	€ 0,92
01.P08.M80 025	NIPPLO - DIAMETRO 1"1/2	cad	€ 1,13
01.P08.M80 030	NIPPLO - DIAMETRO 2"	cad	€ 1,57
01.P08.M80 035	NIPPLO DI PROLUNGA MM.150 - DIAMETRO 1/2"X1/2"	cad	€ 0,78
01.P08.M80 040	NIPPLO DI PROLUNGA MM.125 - DIAMETRO 3/4"X1/2"	cad	€ 1,02
01.P08.M80 045	NIPPLO DI PROLUNGA MM.150 - DIAMETRO 3/4"X3/4"	cad	€ 1,06
01.P08.M80 050	RIDUZIONE MASCHIO/FEMMINA - DIAMETRO 2"X1"	cad	€ 2,69
01.P08.M80 055	MANICOTTO - DIAMETRO 1/2"	cad	€ 0,92
01.P08.M80 060	MANICOTTO - DIAMETRO 3/4"	cad	€ 1,57
01.P08.M80 065	GOMITO A 90 GRADI - DIAMETRO 1/2"	cad	€ 0,92
01.P08.M80 070	GOMITO A 90 GRADI - DIAMETRO 3/4"	cad	€ 1,34
01.P08.N00	APPRESTAMENTI IGIENICI PER SCUOLE MATERNE COSTITUITI DA FIANCHETTI LONGITUDINALI, TRE PIANI DI APOGGIO E GANCIO PER ASCIUGAMANO		
01.P08.N00 005	IN ABS A 5 POSTI	cad	€ 25,00
01.P08.N00 010	IN PLEXIGLAS AD UN POSTO	cad	€ 22,00
01.P08.N40	PROVVISTA DI CHIUSINO SIFONATO CARRABILE IN PVC RIGIDO ANTIURTO PER RACCOLTA E SMALTIMENTO ACQUA		
01.P08.N40 005	DIMENSIONI CM.15X15-SCARICO DIAMETRO CM.12.5	cad	€ 4,11
01.P08.N40 010	DIMENSIONI CM.20X20-SCARICO DIAMETRO CM.9	cad	€ 7,98
01.P08.N40 015	DIMENSIONI CM.25X25-SCARICO DIAMETRO CM.10	cad	€ 10,70
01.P08.N40 020	DIMENSIONI CM.30X30-SCARICO DIAMETRO CM.10-20	cad	€ 13,20
01.P08.N50	GRIGLIA IN PVC PER RACCOLTA E SMALTIMENTO ACQUA FORNITA IN ROTOLI, COMPLETA DI PROFILATI IN PVC RIGIDO PER LA FORMAZIONE DEL TELAIETTO DI POSA		
01.P08.N50 005	SPESSORE MM.20 CIRCA, LARGHEZZA DA CM.12 A CM.19	m	€ 27,60
01.P08.N50 010	SPESSORE MM.30 CIRCA, LARGHEZZA DA CM.20 A CM.25	m	€ 31,10
01.P08.N50 015	SPESSORE MM.30 CIRCA, LARGHEZZA DA CM.26 A CM.30	m	€ 34,90
01.P08.N55	FORNITURA DI CANALE GRIGLIATO CARRABILE IN PVC RIGIDO ANTIURTO COMPOSTO DA UN PROFILO E DA GIUNTI DI COLLEGAMENTO DA ANNEGARE NEL CEMENTO E DA GRIGLIE CARRABILI FINO A 6000 KG/ML PER LA RACCOLTA E LO SCARICO DI ACQUE PIOVANE DA PASSI CARRAI, PIAZZE, LOCALI INTERRATI, IMPIANTI SPORTIVI		

01.P08.N55 005	DELLA LARGHEZZA DI CM.13-PORTATA UTILE CM.11		m	€ 23,50
01.P08.N55 010	LARGHEZZA CM.20 PORTATA UTILE CM.16.5		m	€ 27,50
01.P08.N60	FORNITURA DI POZZETTI IN POLIPROPILENE REALIZZATI IN STAMPO UNICO, CON RIQUADRO NELLA PARTE SUPERIORE, IDONEO AD ALLOGGIARE CADITOIE E CHIUSINI IN PVC. CON ANELLI E DIAFRAMMI ASPORTABILI SUI QUATTRO LATI PER L'INSERIMENTO DEI TUBI IN PLASTICA E CON NERVATURE ESTERNE PER L'ANCORAGGIO DEL CEMENTO E GUIDE NELLA PARTE INTERNA PER IL POSIZIONAMENTO DEI SIFONI			
01.P08.N60 005	DIMENSIONI CM.20X20 ALTEZZA CM.20		cad	€ 7,83
01.P08.N60 010	DIMENSIONI CM.30X30 ALTEZZA CM.30		cad	€ 16,10
01.P08.N60 015	DIMENSIONI CM.40X40 ALTEZZA CM.40		cad	€ 27,50
01.P08.N60 020	DIMENSIONI CM.55X55 ALTEZZA CM.44.5		cad	€ 39,20
01.P08.N65	FORNITURA DI CADITOIE O CHIUSINI CON TELAIO IN PVC ANTIURTO, CON PORTATA MINIMA GARANTITA DI QL.10-11 DI CARICO CONCENTRATO, ADATTI PER MARCIAPIEDI, CORTILI, IMPIANTI SPORTIVI,AREE VERDI. PER POZZETTI IN CEMENTO			
01.P08.N65 005	DIMENSIONI CM. 20X20		cad	€ 11,40
01.P08.N65 010	DIMENSIONI CM. 30X30		cad	€ 21,10
01.P08.N65 015	DIMENSIONI CM. 40X40		cad	€ 32,90
01.P08.N65 020	DIMENSIONI CM. 55X55		cad	€ 70,50
01.P08.P00	FORNITURA DI TEGOLE FERMANEVE IN POLIETILENE AD ALTA DENSITA', RESISTENTI AGLI URTI ED ALLE SOLLECITAZIONI MECCANICHE ANCHE ALLE BASSE E ALLE ALTE TEMPERATURE, STABILI AGLI AGENTI ATMOSFERICI E NON INTACCABILI DALLO SMOG			
01.P08.P00 005			cad	€ 4,70
	<b>MATERIALI LEGGERI E SIMILARI PER ISOLAMENTI E CONTROSOFFITTURE</b>			
01.P09.A05	POLISTIROLO ESPANSO			
01.P09.A05 005	DENSITA' 15 KG/MC.		mc	€ 56,90
01.P09.A05 010	DENSITA' 20 KG/MC.		mc	€ 74,10
01.P09.A05 015	DENSITA' 30 KG/MC.		mc	€ 112,00
01.P09.A10	LASTRE DI POLISTIROLO ESPANSO STAMPATE, PER L'ISOLAMENTO TERMICO DI SOLAI E PARETI; PREZZO AL CM. DI SPESSORE			
01.P09.A10 005	DENSITA' 15 KG/MC., CON MARGINATURA A BATTENTE		mq	€ 0,62
01.P09.A10 010	DENSITA' 20 KG/MC., CON MARGINATURA A BATTENTE		mq	€ 0,70
01.P09.A10 015	DENSITA' 30 KG/MC., CON MARGINATURA A BATTENTE		mq	€ 1,03
01.P09.A10 020	DENSITA' 15 KG/MC., SENZA MARGINATURA A BATTENTE		mq	€ 0,45
01.P09.A10 025	DENSITA' 20 KG/MC., SENZA MARGINATURA A BATTENTE		mq	€ 0,60
01.P09.A10 030	DENSITA' 30 KG/MC., SENZA MARGINATURA A BATTENTE		mq	€ 0,96
01.P09.A11	PANNELLO SOTTOTEGOLA PREFORMATO PER L'ISOLAMENTO DEI TETTI, IN POLISTIROLO ESPANSO, DOTATO DI INCASTRI, CANALETTE E GUARNIZIONI PER LO SGRONDO DELLE ACQUE DEL TIPO AUTOESTINGUENTE CON DISPERSIONE TERMICA INFERIORE A 0,60K/CAL/MQ/H/GRADO DELLO SPESSORE DI CM.6			
01.P09.A11 005	PER SOTTOTEGOLA		mq	€ 12,30
01.P09.A11 010	PER SOTTOCOPPO		mq	€ 13,00
01.P09.A14	GRANULATO DI SUGHERO DENSITA' 50-55 KG/MC			
01.P09.A14 005	IN SACCHI		mc	€ 64,60
01.P09.A15	AGGLOMERATO DI SUGHERO NATURALE, IMPUTRESCIBILE INODORE			
01.P09.A15 005	PESO KG/MQ 0,6-SPESSORE MM.3		mq	€ 4,48
01.P09.A17	ARGILLA ESPANSA			
01.P09.A17 005	SCIOLTA		mc	€ 43,10
01.P09.A17 010	IN SACCHI		mc	€ 51,70
01.P09.A30	VERMICULITE PER CALCESTRUZZI			
01.P09.A30 005	IN SACCHI		mc	€ 83,20

Opere Edili  
Sezione: 01

01.P09.A40	PERLITE PER CALCESTRUZZO ED INTONACI			
01.P09.A40 005		mc	€ 57,20	
01.P09.A70	GRATICCIO METALLICO PER CONTROSOFFITTATURE			
01.P09.A70 005	IN PANNELLI DELLE DIM.CM.250X60,SPESS.MM.0,3	mq	€ 3,66	
01.P09.A70 010	IN PANNELLI DELLE DIM.CM.250X60,SPESS.MM.0,5	mq	€ 5,08	
01.P09.A70 015	ROTOLI M.5X1 CON INTERPOSIZ COTTO NELLE MAGLIE	mq	€ 4,31	
01.P09.A80	LASTRE PER SOFFITTATURE IN MATERIALI LEGGERI			
01.P09.A80 005	SPESSORE MM.10	mq	€ 3,72	
01.P09.A80 010	SPESSORE MM.13	mq	€ 4,43	
01.P09.A90	AGGLOMERATO LIGNEO A STRUTTURA MINUTA E COMPATTA IN LASTRE (FAESITE,MASONITE, ECC.)			
01.P09.A90 003	TIPO POROSO,SPESSORE MM.8	mq	€ 3,36	
01.P09.A90 005	TIPO DURO, SPESSORE MM.3,2	mq	€ 2,16	
01.P09.A90 010	TIPO DURO, SPESSORE MM.4,5	mq	€ 3,17	
01.P09.A90 015	TIPO DURO E PRESSATO, SPESSORE MM.4,5	mq	€ 3,53	
01.P09.A90 020	TIPO EXTRA DURO A SUPERFICIE OPERATA,SPES.MM.4,5	mq	€ 6,46	
01.P09.B10	AGGLOMERATO DI TRUCIOLI DI LEGNO IN LASTRE			
01.P09.B10 003	SPESSORE MM.15	mq	€ 3,36	
01.P09.B10 005	SPESSORE MM.20	mq	€ 4,13	
01.P09.B10 010	SPESSORE MM.25	mq	€ 4,99	
01.P09.B10 015	SPESSORE MM.35	mq	€ 6,03	
01.P09.B10 020	SPESSORE MM.50	mq	€ 7,49	
01.P09.B20	AGGLOMERATO DI SUGHERO ESPANSO IN LASTRE			
01.P09.B20 003	TIPO NORMALE-SPESSORE MM.20	mq	€ 3,40	
01.P09.B20 005	TIPO NORMALE-SPESSORE MM.30	mq	€ 4,82	
01.P09.B20 010	TIPO NORMALE-SPESSORE MM.40	mq	€ 6,24	
01.P09.B20 015	TIPO NORMALE-SPESSORE MM.50	mq	€ 7,75	
01.P09.B20 020	TIPO CATRAMATO-SPESSORE MM.20	mq	€ 3,40	
01.P09.B20 025	TIPO CATRAMATO-SPESSORE MM.30	mq	€ 4,74	
01.P09.B20 030	TIPO CATRAMATO-SPESSORE MM.40	mq	€ 6,20	
01.P09.B20 035	TIPO CATRAMATO-SPESSORE MM.50	mq	€ 7,49	
01.P09.B40	LANA DI VETRO PER ISOLAMENTI TERMO-ACUSTICI IN FELTRI FLESSIBILI A STRATI SOFFICI DELLA DENSITA' DI CIRCA 13.50 KG/MC			
01.P09.B40 005	ROTOLI-ALTEZZA ML.1,20,LUNG.ML.15, SPESS.MM.30	mq	€ 1,64	
01.P09.B40 010	ROTOLI-ALTEZZA ML.1,20,LUNG.ML.15,SPESS.MM.45	mq	€ 1,63	
01.P09.B40 015	ROTOLI-ALTEZZA ML.1,20,LUNG.ML.12,5,SPESS.MM.60	mq	€ 2,17	
01.P09.B40 020	ROTOLI-ALTEZZA ML.1,20,LUNG.ML.10,SPESS.MM.80	mq	€ 2,89	
01.P09.B40 025	ROTOLI-ALTEZZA ML.1,20,LONG.ML.7,5,SPESS.MM.100	mq	€ 3,62	
01.P09.B50	LANA DI VETRO PER ISOLAMENTI TERMO-ACUSTICI IN FELTRI FLESSIBILI A STRATI SOFFICI DELLA DENSITA' DI CIRCA 13.50 KG/MC; CON ADEGUATA PROTEZIONE DI BARRIERA AL VAPORE			
01.P09.B50 003	ROTOLI-ALTEZZA ML.1,20, LUNG.ML.15, SPES.MM.30	mq	€ 1,81	
01.P09.B50 005	ROTOLI-ALTEZZA ML.1,20,LUNG.ML.15,SPESS.MM.45	mq	€ 2,15	
01.P09.B50 010	ROTOLI-ALTEZZA ML.1,20,LUNG.ML.12,5,SPESS.60	mq	€ 2,67	
01.P09.B50 015	ROTOLI-ALTEZZA ML.1,20,LUNG.ML.10,SPESS.MM.80	mq	€ 3,25	
01.P09.B50 020	ROTOLI-ALTEZZA ML.1,20,LUNG.ML.7,5,SPESS.MM.100	mq	€ 3,98	
01.P09.B55	LANA DI ROCCIA PER ISOLAMENTI TERMO-ACUSTICI IN PANNELLI DELLE DIMENSIONI DI CM.100X50, SU SOTTOFONDO IN CARTA DELLA DENSITA' DI 40 KG/MC; CON ADEGUATA PROTEZIONE DI BARRIERA AL VAPORE			
01.P09.B55 005	SPESSORE MM.30	mq	€ 1,55	
01.P09.B55 010	SPESSORE MM.40	mq	€ 2,07	
01.P09.B55 015	SPESSORE MM.50	mq	€ 2,58	
01.P09.B55 020	SPESSORE MM.60	mq	€ 3,10	
01.P09.B55 025	SPESSORE MM.70	mq	€ 3,62	
01.P09.B55 030	SPESSORE MM.100	mq	€ 5,17	
01.P09.B60	LANA DI VETRO PER ISOLAMENTI TERMO-ACUSTICI DI PARETI IN PANNELLI FLESSIBILI DELLA DENSITA DI 18 KG/MC; CON ADEGUATA PROTEZIONE DI BARRIERA AL VAPORE			
01.P09.B60 003	DIMENSIONI ML.1,20X0,60-SPESSORE MM.30	mq	€ 1,77	
01.P09.B60 005	DIMENSIONI ML.1,20X0,60-SPESSORE MM.40	mq	€ 2,35	
01.P09.B60 010	DIMENSIONI ML.1,20X0,60-SPESSORE MM.50	mq	€ 2,94	
01.P09.B60 015	DIMENSIONI ML.1,20X0,60-SPESSORE MM.60	mq	€ 3,51	
01.P09.B60 020	DIMENSIONI ML.1,20X0,60-SPESSORE MM.80	mq	€ 4,62	



Opere Edili  
Sezione: 01

01.P09.B65	LANA DI ROCCIA PER ISOLAMENTI TERMO-ACUSTICI IN PANNELLI DELLE DIMENSIONI DI CM.100X50, SU SOTTOFONDO IN CARTA,DELLA DENSITA' DI 50 KG/MC; CON ADEGUATA PROTEZIONE DI BARRIERA AL VAPORE			
01.P09.B65 005	SPESSORE MM. 30	mq	€ 1,94	
01.P09.B65 010	SPESSORE MM. 40	mq	€ 2,58	
01.P09.B65 015	SPESSORE MM. 50	mq	€ 3,23	
01.P09.B65 020	SPESSORE MM. 60	mq	€ 3,87	
01.P09.B65 025	SPESSORE MM. 70	mq	€ 4,52	
01.P09.B65 030	SPESSORE MM. 80	mq	€ 5,17	
01.P09.B65 035	SPESSORE MM. 90	mq	€ 5,81	
01.P09.B65 040	SPESSORE MM.100	mq	€ 6,46	
01.P09.B70	LANA DI VETRO PER ISOLAMENTO TERMO-ACUSTICO DI PARETI IN PANNELLI SEMIRIGIDI DELLA DENSITA' DI 30 KG/MC; CON ADEGUATA PROTEZIONE DI BARRIERA AL VAPORE			
01.P09.B70 003	DIMENSIONI ML.1,20X0,60-SPESSORE MM.25	mq	€ 2,15	
01.P09.B70 005	DIMENSIONI ML.1,20X0,60-SPESSORE MM.30	mq	€ 2,58	
01.P09.B70 010	DIMENSIONI ML.1,20X0,60-SPESSORE MM.40	mq	€ 3,23	
01.P09.B70 015	DIMENSIONI ML.1,20X0,60-SPESSORE MM.50	mq	€ 4,04	
01.P09.B75	LANA DI ROCCIA PER ISOLAMENTI TERMO-ACUSTICI IN PANNELLI DELLE DIMENSIONI DI CM. 100X50, SU SOTTOFONDO IN CARTA,DELLA DENSITA' DI 80 KG/MC; CON ADEGUATA PROTEZIONE DI BARRIERA AL VAPORE			
01.P09.B75 005	SPESSORE MM.30	mq	€ 3,10	
01.P09.B75 010	SPESSORE MM.40	mq	€ 4,13	
01.P09.B75 015	SPESSORE MM.50	mq	€ 5,17	
01.P09.B75 020	SPESSORE MM.60	mq	€ 6,20	
01.P09.B75 025	SPESSORE MM.70	mq	€ 7,23	
01.P09.B75 030	SPESSORE MM.80	mq	€ 8,27	
01.P09.B75 035	SPESSORE MM.90	mq	€ 9,30	
01.P09.B75 040	SPESSORE MM.100	mq	€ 10,40	
01.P09.B80	LANA DI VETRO PER ISOLAMENTO TERMO-ACUSTICO DI COPERTURE PIANE IN PANNELLI RIGIDI DELLA DENSITA' DI 110 KG/MC; CON ADEGUATA PROTEZIONE DI BARRIERA AL VAPORE			
01.P09.B80 003	DIMENSIONI ML.1X1,20 - SPESSORE MM.15	mq	€ 4,05	
01.P09.B80 005	DIMENSIONI ML.1X1,20 - SPESSORE MM.20	mq	€ 5,01	
01.P09.B80 010	DIMENSIONI ML.1X1,20 - SPESSORE MM.25	mq	€ 5,96	
01.P09.B80 015	DIMENSIONI ML.1X1,20 - SPESSORE MM.30	mq	€ 6,92	
01.P09.B85	LANA DI ROCCIA PER ISOLAMENTI TERMO-ACUSTICI IN PANNELLI DELLE DIMENSIONI DI CM. 100X50, SU SOTTOFONDO IN CARTA,DELLA DENSITA' DI 100 KG/MC;CON ADEGUATA PROTEZIONE DI BARRIERA AL VAPORE			
01.P09.B85 005	SPESSORE MM.30	mq	€ 3,87	
01.P09.B85 010	SPESSORE MM.40	mq	€ 5,17	
01.P09.B85 015	SPESSORE MM.50	mq	€ 6,46	
01.P09.B85 020	SPESSORE MM.60	mq	€ 7,75	
01.P09.B88	PROVVISTA DI PANNELLI RIGIDI IN LANA DI ROCCIA IDROREPELLENTE LEGATA CON RESINE TERMOINDURENTI, PER ISOLAMENTI TERMOACUSTICI, RIVESTITI SU UNA FACCIA CON STRATO BITUMINOSO ARMATO CON VELO DI VETRO E FILM IN POLIPROPILENE, AVENTI DENSITA' NON INFERIORE A 150 KG/MC, ELEVATA RESISTENZA A COMPRESSIONE E STABILITA' DIMENSIONALE, CERTIFICATI PER LA CLASSE 0 DI REAZIONE AL FUOCO			
01.P09.B88 005	SPESSORE MM. 30	mq	€ 4,70	
01.P09.B88 010	SPESSORE MM. 40	mq	€ 6,26	
01.P09.B88 015	SPESSORE MM. 50	mq	€ 7,83	
01.P09.B88 020	SPESSORE MM. 60	mq	€ 9,39	
01.P09.B90	LANA DI VETRO PER ISOLAMENTO ACUSTICO DI PAVIMENTI IN ROTOLI DEL PESO SPECIFICO DI 800 GR/MQ.			
01.P09.B90 005	DIMENSIONI ML.10X1-SPESSORE MM.3	mq	€ 1,89	
01.P09.C00	LANA DI VETRO IN FELTRI FLESSIBILI TRAPUNTATI SU SUPPORTO DI RETE METALLICA ZINCATA PER ISOLAMENTO TERMICO ALLE ALTE TEMPERATURE (FINO A 500 GRADI) DELLA DENSITA' DI 55 KG/MC			
01.P09.C00 003	DIMENSIONI ALTEZZA ML.1,20-LUNG.ML.10-SPES.MM.30	mq	€ 5,08	

Opere Edili  
Sezione: 01

01.P09.C00 005	DIMENSIONI ALTEZZA ML.1,20-LUNG.ML.8-SPES:MM.40		mq	€ 5,98
01.P09.C00 010	DIMENSIONI ALTEZZA ML.1,20-LUNG.ML.6-SPES.MM.50		mq	€ 6,89
01.P09.C00 015	DIMENSIONI ALTEZZA ML.1,20-LUNG.ML.5-SPES.MM.60		mq	€ 7,79
01.P09.C10	LANA DI VETRO IN FELTRI FLESSIBILI PER ISOLAMENTO TERMICO DI SOTTOTETTI, DENSITA' 13.50 KG/MC; CON ADEGUATA PROTEZIONE DI BARRIERA AL VAPORE			
01.P09.C10 003	DIMENSIONI ALT.ML.0.60/1-LUNG.ML.12.5-SPES.MM.60		mq	€ 2,53
01.P09.C10 005	DIMENSIONI ALT.ML.0.60/1-LUNG.ML.10-SPES.MM.80		mq	€ 3,25
01.P09.C10 010	DIMENSIONI ALT.ML.0.60/1-LUNG.ML.7.5-SPES.MM.100		mq	€ 3,98
01.P09.C15	LANA DI ROCCIA PER ISOLAMENTI TERMO-ACUSTICI DI SOTTOPAVIMENTI, IN ROTOLI DELLE DIMENSIONI DI CM.100X600 E DELLA DENSITA' DI KG/MC.100			
01.P09.C15 005	SPESSORE MM.10		mq	€ 1,42
01.P09.C17	LANA DI ROCCIA PER ISOLAMENTI TERMO-ACUSTICI IN ROTOLI CON SUPPORTI DI CARTA GOFFRATA E CARTONE BITUMATO TRAPUNTATI PESO GRAMMI/MQ.80-100			
01.P09.C17 005	ROTOLE DA M.10X1 - SPESSORE MM. 37		mq	€ 3,10
01.P09.C17 010	ROTOLE DA M. 5X1 - SPESSORE MM. 50		mq	€ 3,87
01.P09.C17 020	ROTOLE DA M. 5X1 - SPESSORE MM. 62		mq	€ 5,08
01.P09.C19	CORDONE IN LANA DI ROCCIA PER ISOLAMENTO TERMO-ACUSTICO DI TUBAZIONI			
01.P09.C19 005	DIAMETRO MM.20		kg	€ 3,87
01.P09.C19 010	DIAMETRO MM.30		kg	€ 3,10
01.P09.C19 015	DIAMETRO MM.40		kg	€ 3,01
01.P09.C19 020	DIAMETRO MM.50		kg	€ 2,76
01.P09.C20	LANA DI VETRO SCIOLTA A FIBRA CORTA IN SACCHI DI KG.10-12 CIASCUNO,PER ISOLAMENTI TERMO-ACUSTICI:			
01.P09.C20 005			kg	€ 1,55
01.P09.C25	LANA DI ROCCIA SCIOLTA A FIBRA CORTA IN SACCHI DA KG.12 CADAUNO, PER ISOLAMENTI TERMO-ACUSTICI			
01.P09.C25 005	.....		kg	€ 0,95
01.P09.C27	TESSUTO VETROSO A FIBRE INCROCIATE			
01.P09.C27 005	DEL PESO DI 300 GR/MQ		mq	€ 3,01
01.P09.C50	PANNELLI ISOLANTI FONO-ASSORBENTI IN LASTRE FORATE DI GESSO DA CM.60 X 60			
01.P09.C50 005	CON INTERPOSTO MATERASSINO IN LANA VETRO DA CM.2		mq	€ 13,80
01.P09.C50 010	A FORI CIECHI, SENZA LANA DI VETRO		mq	€ 12,40
01.P09.C60	PANNELLI ISOLANTI FONO-ASSORBENTI IN FIBRO-LEGNO FORATI, RIGATI O QUADRETTATI, BIANCHI DA CM. 61X61 O 55X55, SPESSORE MM. 12 - 13			
01.P09.C60 005			mq	€ 9,73
01.P09.C70	PANNELLI ISOLANTI FONO-ASSORBENTI IN FIBRO-LEGNO DA CM. 55 X 55, SPESSORE MM. 18,VERNICIATI A SMALTO OPACO BIANCO, A DUPLICE STADIO DI RISUONATORI ACUSTICI			
01.P09.C70 005			mq	€ 9,90
01.P09.C74	PANNELLI IN LANA DI LEGNO MINERALIZZATA AD ALTA TEMPERATURA CON MAGNESITE, CON SUPERFICIE A VISTA RASATA CON IMPASTO LEGNO-MAGNESIACO, ESENTI DA AMIANTO E DA ALTRE FIBRE INORGANICHE O ALTRE SOSTANZE NOCIVE			
01.P09.C74 005	SPESS.MM.35 BORDI BATTENTATI - REI 120 CLASSE 1		mq	€ 14,90
01.P09.C74 010	SPESS.MM. 35 BORDI DIRITTI - REI 120 CLASSE 1		mq	€ 12,20
01.P09.C75	LASTRE COSTITUITE DA UNA MATRICE DI CALCIO SILICATO ADDITIVATO CON FIBRE NATURALI SELEZIONATE, ESENTI DA AMIANTO E DA ALTRE FIBRE INORGANICHE O ALTRE SOSTANZE NOCIVE			
01.P09.C75 005	SPESSORE MM.12 - REI 120 CLASSE 0		mq	€ 15,40
01.P09.C75 010	SPESSORE MM.20 - REI 180 CLASSE 0		mq	€ 24,90
01.P09.C80	PANNELLI PREFABBRICATI IN GESSO ARMATO, CON FERRO ZINCATO E FIBRATI CON MANILLA SPESSORE AI BORDI FINO A CM.3			
01.P09.C80 005	CON SUPERFICIE LISCIA		mq	€ 9,80
01.P09.C80 010	CON SUPERFICIE DECORATA DI SERIE		mq	€ 11,50
01.P09.C80 015	A FORI CIECHI		mq	€ 12,40

Opere Edili  
Sezione: 01

01.P09.C90	PANNELLI PREFABBRICATI IN GESSO ARMATO, CON FERRO ZINCATO E FIBRATI CON MANILLA, SPESSORE AI BORDI FINO A CM.3, CON SOVRAPPOSIZIONE DI STRATO COIBENTE SPESSORE CM.1,5 E LAMINA DI PROTEZIONE IN ALLUMINIO			
01.P09.C90 005	CON SUPERFICIE LISCIA	mq	€ 13,00	
01.P09.C90 010	CON SUPERFICIE DECORATA DI SERIE	mq	€ 15,60	
01.P09.C90 015	TIPO FONOASSORBENTE	mq	€ 13,70	
01.P09.E00	PANNELLI PREFABBRICATI IN GESSO ARMATO, CON FERRO ZINCATO E FIBRATI CON MANILLA, SPESSORE AI BORDI FINO A CM.3, DI SERIE ED INCASTRI AI BORDI			
01.P09.E00 005	CON SUPERFICIE LISCIA	mq	€ 9,80	
01.P09.E00 010	CON SUPERFICIE DECORATA DI SERIE	mq	€ 11,50	
01.P09.E00 015	A FORI CIECHI	mq	€ 12,40	
01.P09.E10	PANNELLI PREFABBRICATI IN GESSO ARMATO, CON FERRO ZINCATO E FIBRATI CON MANILLA, SPESSORE AI BORDI FINO A CM.3, CON SOVRAPPOSIZIONE DI STRATO COIBENTE SPESSORE CM.1,5 CON INCASTRI AI BORDI			
01.P09.E10 005	CON SUPERFICIE DECORATA DI SERIE.	mq	€ 15,60	
01.P09.E10 010	TIPO FONOASSORBENTE	mq	€ 13,70	
01.P09.E10 015	SUPERFICIE LISCIA	mq	€ 13,00	
01.P09.E20	PANNELLI QUADRI, LISCI O FORATI, FONOASSORBENTI, DI QUALUNQUE DIMENSIONE, CORREDATI DI PROFILATI DI SOSTEGNO, MATERASSINO IN LANA DI VETRO E VELO DI VETRO O DI CARTA BITUMATA			
01.P09.E20 005	IN ALLUMINIO-COLORI STANDARD	mq	€ 15,60	
01.P09.E20 010	IN ACCIAIO-COLORI E DECORAZIONI ORDINARIE	mq	€ 13,50	
01.P09.E20 015	IN ACCIAIO-COLORI SPECIALI	mq	€ 15,60	
01.P09.E22	PROVVISTA DI CONTROSOFFITTATURA METALLICA APERTA IN ALLUMINIO PREVERNICIATO O SMALTATO A FUOCO, COSTITUITA DA UN'ORDITURA PORTANTE REALIZZATA CON SPECIALI PROFILI DETERMINANTI UNA GRIGLIA DI DIMENSIONE CM. 60X60 CIRCA, IN CUI SONO ALLOGGIATI I PANNELLI MODULARI, REALIZZATI CON PROFILATI A U OPPORTUNAMENTE ACCOPPIATI TRA LORO E FORMANTI RETICOLI QUADRATI			
01.P09.E22 005	CON PROFILI DI ALTEZZA MM. 40-60	mq	€ 31,40	
01.P09.E23	CONTROSOFFITTO O RIVESTIMENTO VERTICALE IN DOGHE DELLO SPESSORE DI 5/10 DI MM., COMPLETO DI STRUTTURA PORTANTE			
01.P09.E23 005	IN ALLUMINIO OPACO-COLORI VARI- PASSO 100	mq	€ 12,10	
01.P09.E23 010	IN ALLUMINIO METALLIZZATO-COLORI VARI-PASSO 100	mq	€ 13,00	
01.P09.E23 015	IN ALLUMINIO-COLORI VARI- PASSO 200	mq	€ 13,20	
01.P09.E23 020	IN ACCIAIO-PASSO 200	mq	€ 10,60	
01.P09.E24	CONTROSOFFITTO, COMPLETO DI STRUTTURA PORTANTE, IN DOGHE DI ALLUMINIO OPACO DELLO SPESSORE DI 6/10 DI MM. (CLASSE ZERO) CON SUPERFICIE FORATA CON FORI DI DIAMETRO INFERIORE A MM. 2 (% VUOTO SU PIENO SUPERIORE AL 15%), SOLIDALE A TESSUTO-NON TESSUTO INTERNO DELLO SPESSORE MINIMO DI MM. 2 E PESO NON INFERIORE 60 GR/MQ (CLASSE B1)			
01.P09.E24 005	COLORI VARI - PASSO 100	mq	€ 24,00	
01.P09.E24 010	COLORI VARI - PASSO 200	mq	€ 22,70	
01.P09.E25	CONTROSOFFITTO IN DOGHE DELLO SPESSORE DI 5/10 DI MM., COMPLETO DI STRUTTURA PORTANTE, MATERASSINO DI LANA DI VETRO DELLO SPESSORE MINIMO DI MM.20 E VELO DI VETRO NERO O DI CARTA BITUMATA			
01.P09.E25 005	IN ALLUMINIO OPACO (COLORI VARI)-PASSO 100	mq	€ 13,80	
01.P09.E25 010	IN ALLUMINIO METALLIZZATO (COL. VARI) PASSO 100	mq	€ 14,70	
01.P09.E25 015	IN ALLUMINIO (COLORI VARI) PASSO 200	mq	€ 14,90	
01.P09.E25 020	IN ACCIAIO PASSO 200	mq	€ 12,30	
01.P09.E26	CONTROSOFFITTO TERMOISOLANTE FONO-ASSORBENTE FORMATO DA PANNELLI DI FIBRA MINERALE A BASE DI SILICATO DI CALCIO IDRATO INERTE, INORGANICI, AUTOPORTANTI, LEGGERI, RIFINITI IN VISTA CON DECORAZIONI TIPO "PIETRA", "MARE", "NEVE"			
01.P09.E26 005	PANNELLI CM.50X50 O CM.60X60-SPESSORE MM.20-22	mq	€ 27,60	

Opere Edili  
Sezione: 01

01.P09.E27	STRUTTURA PORTANTE PER CONTROSOFFITTO FORMATO DA PANNELLI DI FIBRA MINERALE, IN PROFILI A T DI ACCIAIO ZINCATO, VERNICIATI NELLA PARTE IN VISTA SOSTENUTA DA PENDINI IN FILO DI FERRO ZINCATO ANCORATI AL SOFFITTO, COMPRESA LA FORNITURA DEL PENDINAGGIO			
01.P09.E27 005	IN COLORE BIANCO	mq	€ 3,32	
01.P09.E28	CORNICE PERIMETRALE PER CONTROSOFFITTI O RIVESTIMENTI IN PANNELLI, DOGHE O QUADRI			
01.P09.E28 005	IN PROFILATO DI ALLUMINIO A L	m	€ 1,29	
01.P09.E28 010	IN PROFILATO DI ALLUMINIO A DOPPIO L	m	€ 2,37	
01.P09.E28 015	IN PROFILATO DI ACCIAIO A L	m	€ 0,60	
01.P09.E28 020	IN PROFILATO DI ACCIAIO A DOPPIO L	m	€ 1,21	
01.P09.E30	ISOLAMENTO ACUSTICO FONO-IMPEDENTE AL CALPESTIO A STRATI DIFFERENZIATI COSTITUITO DA UNO STRATO DI AGGLOMERATO DI SUGHERO NATURALE E UN CARTONE BIVERMICULIZZATO SULLE DUE FACCE DEL PESO DI GRAMMI/MQ. 800			
01.P09.E30 005	IN TRE STRATI,CON SUGHERO SPESSORE MM.1	mq	€ 1,59	
01.P09.E30 010	IN TRE STRATI,CON SUGHERO SPESSORE MM.1,5	mq	€ 2,07	
01.P09.E30 015	IN TRE STRATI,CON SUGHERO SPESSORE MM.2	mq	€ 2,50	
01.P09.E32	CONTROSOFFITTO COSTITUITO DA PANNELLI FONOA-SORBENTI E TAGLIAFUOCO COMPOSTI DA AGGLOMERATO DI FIBRE MINERALI E RESINE SINTETICHE, RICOPERTI DA PELLICOLA DI POLIESTERE LAVABILE E DISINFETTABILE, COMPRESA L'ORDITURA DI SOSTEGNO			
01.P09.E32 005	DIM. MM.305X305X15 E ORDITURA NON APPARENTE	mq	€ 24,20	
01.P09.E32 010	DIM. MM.610X1220X15 E ORDITURA APPARENTE	mq	€ 19,60	
01.P09.E34	CONTROSOFFITTO COSTITUITO DA PANNELLI FONOA-SORBENTI E TAGLIAFUOCO COMPOSTI DA AGGLOMERATO DI FIBRE MINERALI E RESINE SINTETICHE, FINITI NELLA PARTE A VISTA DA TRE MANI DI PITTURA ACRILICA BIANCA, VARIAMENTE DECORATI, COMPRESA L'ORDITURA DI SOSTEGNO			
01.P09.E34 005	DIM. MM.600X1200X15 E ORDITURA APPARENTE	mq	€ 7,84	
01.P09.E34 010	DIM. MM.600X600X15 E ORDITURA APPARENTE	mq	€ 8,57	
01.P09.E34 015	DIM. MM.600X600X15 E ORDITURA NON APPARENTE	mq	€ 10,60	
01.P09.E36	CONTROSOFFITTO COSTITUITO DA PANNELLI FONOA-SORBENTI E TAGLIAFUOCO COMPOSTI DA AGGLOMERATO DI FIBRE MINERALI E RESINE SINTETICHE, RICOPERTI NELLA PARTE A VISTA DA UNO STRATO POLIMERICO RESISTENTE AI GRASSI, COMPRESA L'ORDITURA DI SOSTEGNO			
01.P09.E36 005	DIM. MM.610X1220X15 E ORDITURA APPARENTE	mq	€ 21,00	
01.P09.E37	CONTROSOFFITTO COSTITUITO DA PANNELLI FONOA-SORBENTI E TAGLIAFUOCO COMPOSTI DA AGGLOMERATO DI FIBRE MINERALI E RESINE SINTETICHE, RIVESTITI DA STRATO SUPERFICIALE AD ALTA DENSITA' PER ACCRESCERE LA RESISTENZA AGLI URTI, COMPRESA L'ORDITURA DI SOSTEGNO			
01.P09.E37 005	DIM. MM.600X1200X15 E ORDITURA APPARENTE	mq	€ 24,30	
01.P09.E38	CONTROSOFFITTO COSTITUITO DA PANNELLI FONOA-SORBENTI E TAGLIAFUOCO COMPOSTI DA AGGLOMERATO DI FIBRE MINERALI E RESINE SINTETICHE CON L'AGGIUNTA DI LEGANTI CERAMICI, COMPRESA L'ORDITURA DI SOSTEGNO			
01.P09.E38 005	DIM. MM.600X1200X15 E ORDITURA APPARENTE	mq	€ 23,60	
01.P09.E39	CONTROSOFFITTO COSTITUITO DA PANNELLI FONOA-SORBENTI E TAGLIAFUOCO COMPOSTI DI AGGLOMERATO DI FIBRE MINERALI E RESINE SINTETICHE IN ELEMENTI VERTICALI FORMANTI DEI CASSETTONATI QUADRATI, COMPRESA L'ORDITURA DI SOSTEGNO IN PROFILATI TIPO OMEGA			
01.P09.E39 005	IN MODULI DI MM. 600X600	mq	€ 22,40	
01.P09.E40	TESSUTO DI JUTA BITUMATO PRESSATO, DEL PESO DI GRAMMI/MQ 1000, SPESSORE MM.3			
01.P09.E40 005		mq	€ 1,29	

Opere Edili  
Sezione: 01

01.P09.E60	LASTRE PIENE IN GESSO PROTETTO PER INTONACO A SECCO, RIVESTIMENTI O PARETI DIVISORIE COMPONIBILI SU STRUTTURE METALLICHE OD IN LEGNO			
01.P09.E60 005	DELLO SPESSORE DI MM.10	mq	€ 2,63	
01.P09.E60 010	DELLO SPESSORE DI MM.13	mq	€ 3,14	
01.P09.E60 015	DELLO SPESSORE DI MM.15	mq	€ 3,70	
01.P09.E60 020	AUTOPORTANTE DELLO SPESSORE DI CM. 5 - 8.	mq	€ 7,75	
01.P09.F00	LASTRE PIENE IN GESSO PROTETTO, CON ARMATURA INTERNA IN FIBRE DI VETRO INCROCIATE, PER APPLICAZIONI ANTINCENDIO			
01.P09.F00 005	DELLO SPESSORE DI MM.13	mq	€ 4,31	
01.P09.F10	LASTRE PIENE IN GESSO PROTETTO PER CONTROSOFFITTURE FONOISOLANTI			
01.P09.F10 005	DELLO SPESSORE DI MM.10	mq	€ 2,63	
01.P09.F20	PANNELLI PER PARETI DIVISORIE PREFABBRICATE, COSTITUITI DA DUE LASTRE ESTERNE DI GESSO PROTETTO INTERPOSTE DA ELEMENTO ALVEOLARE IN FIBRE IMPREGNATE DI RESINE SINTETICHE POLIMERIZZATE A CALDO			
01.P09.F20 005	SPESSORE TOTALE DI MM.60	mq	€ 12,40	
01.P09.F20 010	SPESSORE TOTALE DI MM.72	mq	€ 14,20	
01.P09.F30	PANNELLI PER CONTROTAMPONAMENTO DI PARETI PERIMETRALI COSTITUITI DA DUE LASTRE ESTERNE IN GESSO PROTETTO INTERPOSTE DA STRATO TERMOISOLANTE IN POLISTIROLO			
01.P09.F30 005	SPESSORE DI MM.10	mq	€ 4,73	
01.P09.F30 010	SPESS.MM.10 CON FOGLIO ALLUMIN.BARRIERA-VAPORE	mq	€ 6,36	
01.P09.F40	PROFILI IN LAMIERINO ZINCATO PER PARETI DIVISORIE PREFABBRICATE IN LASTRE DI GESSO PROTETTO			
01.P09.F40 005	SPESSORE MM.0,6	m	€ 1,29	
01.P09.F50	PROFILI IN LAMIERINO ZINCATO PER SOFFITTURE SOSPENSE IN LASTRE DI GESSO PROTETTO			
01.P09.F50 005	SPESSORE MM.0,8	m	€ 1,22	
01.P09.G00	PANNELLI TIPO SANDWUICH IN POLIURETANO ESPANSO AUTOESTINGUENTE RIGIDI CON RIVESTIMENTO IN CARTONFELTRO BITUMATO CILINDRATO, PER ISOLAMENTO TERMICO DI COPERTURE PIANE OD INCLINATE, CON PANNELLO POSTO DIRETTAMENTE SOTTO L'IMPERMEABILIZZAZIONE; DELLE DIMENSIONI DI CM. 100X50; LAMBDA= 0,029			
01.P09.G00 005	SPESSORE MM. 20, DENSITA' 37 KG/MC.	mq	€ 3,87	
01.P09.G00 010	SPESSORE MM. 25, DENSITA' 37 KG/MC.	mq	€ 4,84	
01.P09.G00 015	SPESSORE MM. 30, DENSITA' 35 KG/MC.	mq	€ 5,82	
01.P09.G00 020	SPESSORE MM. 40, DENSITA' 35 KG/MC	mq	€ 7,46	
01.P09.G00 025	SPESSORE MM. 50, DENSITA' 35 KG/MC	mq	€ 9,69	
01.P09.G00 030	SPESSORE MM. 60, DENSITA' 35 KG/MC	mq	€ 11,00	
01.P09.G10	PANNELLI TIPO SANDWUICH IN POLIURETANO ESPANSO AUTOESTINGUENTE RIGIDO CON RIVESTIMENTO IN CARTA BITUMATA, PER ISOLAMENTO TERMICO DI PARETI,PERIMETRALI ESTERNE; DELLE DIMENSIONI DI CM.100X100, CM. 100X200 : LAMBDA = 0,029			
01.P09.G10 005	SPESSORE MM. 20, DENSITA' 35 KG/MC	mq	€ 3,41	
01.P09.G10 010	SPESSORE MM. 25, DENSITA' 35 KG/MC	mq	€ 4,26	
01.P09.G10 015	SPESSORE MM. 30, DENSITA' 34 KG/MC	mq	€ 5,12	
01.P09.G10 020	SPESSORE MM. 40, DENSITA' 34 KG/MC	mq	€ 6,75	
01.P09.G10 025	SPESSORE MM. 50, DENSITA' 34 KG/MC	mq	€ 8,34	
01.P09.G10 030	SPESSORE MM. 60, DENSITA' 34 KG/MC	mq	€ 9,93	
01.P09.G20	PANNELLI TIPO SANDWUICH IN POLIURETANO ESPANSO AUTOESTINGUENTE RIGIDO CON RIVESTIMENTO IN CARTA KRAFT, PER ISOLAMENTO TERMICO DI COPERTURE PIANE OD INCLINATE, CON PANNELLO POSTO DIRETTAMENTE SOTTO L'IMPERMEABILIZZAZIONE; DELLE DIMENSIONI DI CM. 100X50 : LAMBDA =0.029			
01.P09.G20 005	SPESSORE MM. 20, DENSITA' 35 KG/MC	mq	€ 3,65	
01.P09.G20 010	SPESSORE MM. 25, DENSITA' 35 KG/MC	mq	€ 4,51	
01.P09.G20 015	SPESSORE MM. 30, DENSITA' 35 KG/MC	mq	€ 5,33	
01.P09.G20 020	SPESSORE MM. 40, DENSITA' 35 KG/MC	mq	€ 7,05	
01.P09.G20 025	SPESSORE MM. 50, DENSITA' 35 KG/MC	mq	€ 8,76	
01.P09.G20 030	SPESSORE MM. 60, DENSITA' 35 KG/MC	mq	€ 10,50	

Opere Edili  
Sezione: 01

01.P09.H00	FIBRA MINERALE ESENTE DA AMIANTO E SILICE LIBERA ADDITIVATA CON LEGANTI INORGANICI, DA APPLICARSI A SPRUZZO CON ATTREZZATURA SPECIFICA, PER L'ESECUZIONE DI RIVESTIMENTI TERMOISOLANTI, FONOASSORBENTI, ANTINCENDIO E ANTICONDENSA			
01.P09.H00 005	COLORE GRIGIO CHIARO	kg	€ 1,16	
01.P09.H00 010	FIBRETTA PER FINITURA SUPERFICIALE BIANCA	kg	€ 1,64	
01.P09.H00 015	FINITURA SUPERFICIALE CON INDURENTE, MARRONE	kg	€ 1,55	
01.P09.H50	RIVESTIMENTO MURALE PER INTERNI A BASE DI FIBRE DI COTONE DECORATIVE ISOLANTI, FONO-ASSORBENTI			
01.P09.H50 005	TIPO NORMALE	mq	€ 34,50	
01.P09.H50 010	TIPO RIGIDO ANTIGRAFFIO	mq	€ 52,60	
01.P09.H50 015	TIPO RIGIDO VETRIFICATO COMPLETAMEN.INPERMEABILE	mq	€ 69,80	
01.P09.L00	PROVVISTA DI PARETI MOBILI IN PANNELLI MONOBLOCCO AUTOPORTANTI, COSTITUITI DA DUE LAMIERE ESTERNE IN ACCIAIO DELLO SPESSORE DI MM.1 CIRCA PREVERNACIATE A FUOCO CON INTERCAPEDINE INTERNA RIEMPITA CON LANA DI ROCCIA PRESSATA AD ALTA DENSITA', COMPLETE DI PROFILI ESTERNI,ZOCCOLINI, CORNICI E PEZZI SPECIALI EVENTUALMENTE SAGOMATI, COMPRESSE LA FERRAMENTA, GLI OTTONAMI E LA RIFINITURA DELLE BATTUTE CON APPOSITE GUARNIZIONI SULLE PARTI APRIBILI			
01.P09.L00 005	PANNELLO MONOBLOCCO PIENO	mq	€ 97,90	
01.P09.L00 010	PANNELLO MONOBLOCCO PIENO-CON SOPRALUCE VETRATO	mq	€ 103,00	
01.P09.L00 015	PANN. MONOB. PORTA PIENO-SOPRALUCE CIECO-VETRATO	mq	€ 181,00	
01.P09.L00 020	PANN. MONOB. PORTA VETRATA-SOPRALUCE VETRATO	mq	€ 220,00	
01.P09.M00	MEMBRANA PREFABBRICATA ELASTOPLASTOMERICA, ARMATA CON TESSUTO NON TESSUTO DI POLIESTERE DA FILO CONTINUO, DELLO SPESSORE DI MM. 4 E FLESSIBILITA A FREDDO -20 GRADI CENTIGR., MUNITA DI CERTIFICATE			
01.P09.M00 005	NORMALE	mq	€ 5,33	
01.P09.M00 010	AUTOPROTETTA CON SCAGLIE DI ARDESIA	mq	€ 5,86	
01.P09.M05	MEMBRANA PREFABBRICATA ELASTOPLASTOMERICA, SPESSORE DI MM. 4, ARMATA CON TESSUTO NON TESSUTO DI POLIESTERE PRODOTTO DA FILO CONTINUO E FLESSIBILITA' A FREDDO -10 GRADI CENTIGRADI			
01.P09.M05 005	NORMALE	mq	€ 3,99	
01.P09.M30	PANNELLATURA FONOASSORBENTE IN ACCIAIO PREVERNICIATO E FORATO CON SEI DIAMETRI DIVERSI DI FORATURA CONTENENTI MATERIALI POROSI(LANE MINERALI DENSITA' 40 GK/MQ) CORREDATA DA CERTIFICATI ACUSTICI E DI RESISTENZA AL FUOCO			
01.P09.M30 005	SPESSORE MM. 66	mq	€ 40,00	
01.P09.M35	ORDITURA DI SOSTEGNO PER RIVESTIMENTI FONOASSORBENTI IN ACCIAIO PREVERNICIATO SPESSORE MINIMO MM. 1.5, IN GRADO DI OSPITARE LE PANNELLATURE FONOISOLANTI E COMPLETA DI REGOLI, VITI, BULLONI TASSELLI DI ESPANSIONE, DISTANZIALI E FALDALERIE			
01.P09.M35 005	DA INSTALLARE SU SUPERFICI IN MURATURA	m	€ 7,98	
01.P09.M40	PANNELLATURA FONOISOLANTE E FONOASSORBENTE IN ACCIAIO PREVERNICIATO E FORATO CON SEI DIAMETRI DIVERSI DI FORATURA, CONTENENTE MATERIALI POROSI (LANE MINERALI DENSITA' MINIMA 40 KG/MC) E MATERIALI SMORZANTI (PESO MINIMO 6KG/MQ), CORREDATA DI CERTIFICATI ACUSTICI E DI RESISTENZA AL FUOCO			
01.P09.M40 005	SPESSORE MM. 66	mq	€ 45,30	
01.P09.M45	PANNELLATURA TRASPARENTE IN POLICARBONATO CURVATO RESISTENTE AGLI URTI ED AI RAGGI U.V.A. CORREDATA DI CERTIFICAZIONE ATTESTANTE L'IDONEITA' DEL PRODOTTO AGLI IMPIEGHI ESTERNI			
01.P09.M45 005	SPESSORE MINIMO MM. 5	mq	€ 58,60	

01.P09.M50	STRUTTURA DI SOSTEGNO, CURVATA ALL'APICE PER UN TRATTO DI MT. 0.9, IN GRADO DI OSPITARE SIA LE PANNELLATURE FONOISOLANTI E FONOASSORBENTI SIA QUELLE TRASPARENTI. REALIZZATA A MODULI COMPONENTI AVENTI BASE MT. 2.00 E ALTEZZA MT. 2.50; COMPRESIVA DI GUARNIZIONI, GIUNTI ANTIVIBRAZIONE, GIUNTI SPAZIALI, VITERIA, BULLONERIA E MINUTERIE DI SERIE CORRENTE IN ACCIAIO ZINCATO, MEZZI DI SOLLEVAMENTO E SCARICO			
01.P09.M50 005	IN ALLUMINIO TUBOLARE SEZ. MM.74X74XSPESS.MM.3	m	€ 512,00	
	<b>MATERIALI ASFALTICI, BITUMINOSI E IMPERMEABILIZZANTI</b>			
01.P10.A05	BITUME OSSIDATO			
01.P10.A05 010	IN PANI	kg	€ 0,64	
01.P10.A30	BITUME SEMISOLIDO IN FUSTI FORNITO A PIE' D'OPERA			
01.P10.A30 003	CON PENETRAZIONE 180/200	kg	€ 0,35	
01.P10.A30 005	CON PENETRAZIONE 80/100	kg	€ 0,35	
01.P10.A30 010	CON PENETRAZIONE 50/80	kg	€ 0,35	
01.P10.A30 015	CON PENETRAZIONE 30/50	kg	€ 0,35	
01.P10.A50	BITUME SEMISOLIDO IN CISTERNA FORNITO A PIE' D'OPERA			
01.P10.A50 003	CON PENETRAZIONE 180/200	kg	€ 0,31	
01.P10.A50 005	CON PENETRAZIONE 80/100	kg	€ 0,31	
01.P10.A50 010	CON PENETRAZIONE 50/80	kg	€ 0,35	
01.P10.A50 015	CON PENETRAZIONE 30/50	kg	€ 0,35	
01.P10.A55	BITUME SEMISOLIDO PROVENIENTE DALLA MODIFICAZIONE DI UN BITUME DI BASE (PENETRAZIONE A 25 GRADI CENTIGRADI 80/100) MODIFICATO CON L'AGGIUNTA DI POLIMERI SINTETICI (ELASTOMERI S.B.S.) EFFETTUATA CON IDONEI DISPOSITIVI DI MISCELAZIONE AL FINE DI OTTENERE MIGLIORI PRESTAZIONI DELLA MISCELA, CON LE SEGUENTI CARATTERISTICHE: -PENETRAZIONE A 25 GRADI CENT. 50-70 -PUNTO DI RAMMOLLIMENTO GRADI CENT. 55 -PUNTO DI ROTTURA (FRAAS) GRADI CENT. MIN. -12 -INDICE DI PENETRAZIONE (UNI 4163) 0/+2 -VISCOSITA' DINAM. A 80 G.CENT. PA X S" 250-500 -VISCOSITA' DINAM. A 160 G.CENT. PA X S" 0.1-0.6			
01.P10.A55 005	TIPO "A" (SOFT)	kg	€ 0,49	
01.P10.A57	BITUME SEMISOLIDO PROVENIENTE DALLA MODIFICAZIONE DI UN BITUME DI BASE (PENETRAZIONE A 25 GRADI CENTIGRADI 80/100) MODIFICATO CON L'AGGIUNTA DI POLIMERI SINTETICI (ELASTOMERI S.B.S.) EFFETTUATA CON IDONEI DISPOSITIVI DI MISCELAZIONE AL FINE DI OTTENERE MIGLIORI PRESTAZIONI DELLA MISCELA, CON LE SEGUENTI CARATTERISTICHE: -PENETRAZIONE A 25 GRADI CENTIGRADI 50-70 -PUNTO DI RAMMOLLIMENTO GRADI CENT. 65-75 -PUNTO DI ROTTURA (FRAAS) GRADI CENT. MIN. -15 -INDICE DI PENETRAZIONE (UNI 4163) +2/+5 -VISCOSITA' DINAM. A 80 G.CENT. PA X S" 500-950 -VISCOSITA' DINAM. A 160 G.CENT. PA X S" 0.1-1.0			
01.P10.A57 005	TIPO "B" (HARD)	kg	€ 0,60	
01.P10.A59	MASTICE BITUMINOSO COMPOSTO DA BITUME, ELASTOMERI E CARICA MINERALE (CALCE IDRATA VENTILATA), FORNITO IN CANTIERE ALLA TEMPERATURA IDONEA DI STESA, CON LE SEGUENTI CARATTERISTICHE: -PENETRAZIONE A 25 GRADI CENT. DMM.30-40 -PUNTO DI RAMMOLLIMENTO GRADI CENT. 70 -PUNTO DI ROTTURA (FRAAS) GRADI CENT. MIN. -18			
01.P10.A59 005	FORNITO ALLA TEMPERATURA DI CIRCA 180 GRADI C.	kg	€ 1,06	

Opere Edili  
Sezione: 01

01.P10.A80	BITUME LIQUIDO CONTENENTE ALMENO L'85% DI BITUME PURO PER CALCESTRUZZI BITUMINOSI E TRATTAMENTI IN PENETRAZIONE E SUPERFICIALI, PRESENTANTE LE CARATTERISTICHE DESCRITTE NEL VIGENTE CAPITOLATO GENERALE PER L'ORDINARIA MANUTENZIONE E CONFORMI ALLE NORME DEL C.N.R. 1957 (FLUSSATO) FORNITO A PIE' D'OPERA			
01.P10.A80 005	IN AUTOTRENO BOTTE	kg	€ 0,35	
01.P10.A80 010	IN FUSTI	kg	€ 0,42	
01.P10.A90	EMULSIONE BITUMINOSA AL 50% (TIPO PER IMPASTI DI PIETRISCO) FORNITA A PIE' D'OPERA			
01.P10.A90 005		kg	€ 0,28	
01.P10.B00	EMULSIONE BITUMINOSA CONTENENTE ALMENO IL 55% IN PESO DI BITUME,IN FUSTI A RENDERE (PESO NETTO), AVENTE I REQUISITI DI ACCETTAZIONE CONFORMI ALLE NORME DEL C.N.R. 1958, FORNITA A PIE' D'OPERA			
01.P10.B00 005		kg	€ 0,33	
01.P10.B10	EMULSIONE BITUMINOSA ACIDA A RAPIDA ROTTURA PER TRATTAMENTI SUPERFICIALI IN PERIODI INVERNALI OD IN CONDIZIONI ATMOSFERICHE SFAVOREVOLI O PER IMPASTI DI MATERIALI BAGNATI O IDROFILI, FORNITA A PIE' D'OPERA, AVENTE PERCENTUALE MINIMA IN PESO DI BITUME			
01.P10.B10 005	DEL 55%, IN FUSTI A RENDERE	kg	€ 0,38	
01.P10.B10 010	DEL 60%, IN FUSTI A RENDERE	kg	€ 0,39	
01.P10.B10 015	DEL 55-60%, IN AUTOCISTERNA	kg	€ 0,30	
01.P10.B20	EMULSIONE BITUMINOSA IN PASTA PER APPLICAZIONE A FREDDO, FORNITA A PIE' D'OPERA			
01.P10.B20 005		kg	€ 1,22	
01.P10.B45	EMULSIONE BITUMINOSA CATIONICA CONTENENTE IL 65% DI BITUME MODIFICATO DI TIPO "A"			
01.P10.B45 005	.....	kg	€ 0,44	
01.P10.B50	EMULSIONE BITUMINOSA CATIONICA A ROTTURA CONTROLLATA CONFEZIONATA CON BITUME MODIFICATO CON POLIMERI SINTETICI (ELASTOMERI) DI TIPO RADIALE IN RAGIONE DEL 5% SUL PESO DEL BITUME			
01.P10.B50 005	AL 65% DI BITUME PENETRAZIONE 80/100	kg	€ 0,56	
01.P10.B80	MISTO GRANULARE STABILIZZATO CON EMULSIONI(GRAVE-EMULSION) CONFORME ALLE PRESCRIZIONI DELLA CITTA'PER IL CONFEZIONAMENTO DEGLI IMPASTI A FREDDO COMPOSTO DA:INERTI DI TORRENTE,DI FIUME,DI CAVA (O PROVENIENTI DALLA FRANTUMAZIONE DI ROCCE SERPENTINOSE E CALCAREE)CONTENENTI ALMENO IL 25% DI FRANTUMATO DI CAVA,TRATTATI CON EMULSIONE DI BITUME CATIONICHE O ANIONICHE A LENTA E CONTROLLATA ROTTURA.LA PERCENTUALE DI BITUME RESIDUO DEVE ESSERE COMPRESA TRA IL 3% ED IL 3,60% IN PESO DEGLI INERTI			
01.P10.B80 005	PER STRATO DI BASE-INERTE DIAM.MASS.MM.31,5	t	€ 29,90	
01.P10.B80 010	PER STRATO DI COLLEGAMENTO-INERTE DIAM.MAX.MM.20	t	€ 31,60	
01.P10.C50	CONGLOMERATO BITUMINOSO STOCCABILE DA APPLICARE A FREDDO, COMPOSTO DI GRANIGLIA MM.2/8, TRATTATO CON BITUME LIQUIDO DI VISCOSITA 25/75 SECONDI, A 25 C., CON AGGIUNTA DI DOPES DI ADESIVITA' DEL PRETRATTAMENTO DEGLI INERTI O DURANTE L'IMPASTO, COSTITUITO DA SALI DI AMMINA (SALE DI AMMINA DI SEGO E SIMILARI), IL TUTTO CORRISPONDENTE ALLE PRESCRIZIONI GRANULOMETRICHE E DI DOSATURA DELLA CITTA', ATTUALMENTE VIGENTI, DATO A PIE' D'OPERA			
01.P10.C50 005		t	€ 63,30	
01.P10.C60	CONGLOMERATO BITUMINOSO STOCCABILE DA APPLICARE A FREDDO, COSTITUITO DA GRANIGLIA MM.2/10 E SABBIA, TRATTATO CON BITUME LIQUIDO E DOPES DI ADESIVITA',IL TUTTO CORRISPONDENTE ALLE PRESCRIZIONI GRANULOMETRICHE E DI DOSATURA DELLA CITTA' ATTUALMENTE VIGENTI, FORNITO A PIE' D'OPERA			
01.P10.C60 005		t	€ 63,30	
01.P10.C90	CEMENTO PLASTICO SENZA FIBRE DI AMIANTO			
01.P10.C90 005		kg	€ 1,40	



Opere Edili  
Sezione: 01

01.P10.E00	VERNICE BITUMINOSA			
01.P10.E00 005	TIPO ADESIVO	kg	€ 1,25	
01.P10.E00 010	TIPO CARBOLINEUM	kg	€ 1,37	
01.P10.E20	CARTONE BITUMATO CILINDRATO			
01.P10.E20 003	DEL PESO DI GR/MQ.400	mq	€ 0,50	
01.P10.E20 005	DEL PESO DI GR/MQ.500	mq	€ 0,55	
01.P10.E20 010	DEL PESO DI GR/MQ.600	mq	€ 0,67	
01.P10.E20 015	DEL PESO DI GR/MQ.700	mq	€ 0,83	
01.P10.E30	CARTONFELTRO BITUMATO RICOPERTO CON DOPPIO BAGNO			
01.P10.E30 003	DEL PESO DI KG/MQ 1,2-1,3	mq	€ 0,61	
01.P10.E30 005	DEL PESO DI KG/MQ 1,4-1,6	mq	€ 0,68	
01.P10.E30 010	DEL PESO DI KG/MQ 1,8-2,0	mq	€ 0,82	
01.P10.E30 015	DEL PESO DI KG/MQ 3,5-ARDESIATO	mq	€ 0,95	
01.P10.E60	CORDONE DI JUTA CATRAMATA PER GIUNTI			
01.P10.E60 005		kg	€ 1,43	
01.P10.E70	TELA JUTA CALANDRATA DA KG.0,300/MQ			
01.P10.E70 005		mq	€ 1,64	
01.P10.F00	TELO IMPERMEABILE SINTETICO, FLESSIBILE ALLE BASSE TEMPERATURE, COSTITUITO DA ELASTOMERO TERMOPLASTICO ARMATO CON TESSUTO POLIESTERE, AUTO-PROTETTO DA GRANIGLIA MINERALE			
01.P10.F00 005	DEL PESO DI KG/MQ 4,5	mq	€ 8,15	
01.P10.F10	TELO IMPERMEABILE SINTETICO, FLESSIBILE ALLE BASSE TEMPERATURE, COSTITUITO DA UN ELASTOMERO TERMOPLASTICO ARMATO CON TESSUTO POLIESTERE, COMPRESA LA FORNITURA DELLO STRATO PROTETTIVO COSTITUITO DA PAVIMENTAZIONE PREFABBRICATA, CORREDATA DI APPOSITI SOSTEGNI			
01.P10.F10 005	SPESSORE DEL TELO MM.4	mq	€ 28,50	
01.P10.F10 010	SOLO IL TELO (DA MM. 4)	mq	€ 8,20	
01.P10.F20	TELO IMPERMEABILE SINTETICO, FLESSIBILE ALLE BASSE TEMPERATURE, COSTITUITO DA UN ELASTOMERO TERMOPLASTICO ARMATO CON FIBRA DI VETRO			
01.P10.F20 005	DELLO SPESSORE DI MM.3	mq	€ 5,59	
01.P10.F40	MANTO SINTETICO IN PVC PER IMPERMEABILIZZAZIONE, DI TIPO ESTRUSO E POSATO A SECCO, CON RITIRO MASSIMO IN OPERA DELLO 0,5%, STABILIZZATO AI RAGGI ULTRAVIOLETTI			
01.P10.F40 005	PER COPERTURE PIANE ZAVORRABILI-SPESSORE MM.1	mq	€ 6,17	
01.P10.F40 010	PER COPERTURE PIANE ZAVORRABILI-SPESSORE MM.1,2	mq	€ 7,19	
01.P10.F40 015	PER COPERTURE PIANE ZAVORRABILI-SPESSORE MM.1,5	mq	€ 7,67	
01.P10.F40 020	PER FONDAZIONI E OPERE INTERRATE-SPESSORE MM.1,5	mq	€ 9,40	
01.P10.F40 025	PER FONDAZIONI E OPERE INTERRATE-SPESSORE MM.2	mq	€ 12,40	
01.P10.F45	MANTO SINTETICO IN PVC PER IMPERMEABILIZZAZIONE, DI TIPO SPALMATO E POSATO A SECCO, CON RITIRO MASSIMO IN OPERA DELLO 0,5%, STABILIZZATO AI RAGGI ULTRAVIOLETTI, ARMATO CON RETE IN FIBRA DI POLIESTERE			
01.P10.F45 005	PER COPERTURE PIANE ZAVORRABILI-SPESSORE MM.1,2	mq	€ 7,23	
01.P10.F45 010	PER BACINI, VASCHE, PISCINE-SPESSORE MM.1	mq	€ 6,94	
01.P10.F45 015	PER BACINI, VASCHE, PISCINE-SPESSORE MM.1,2	mq	€ 7,62	
01.P10.F45 020	PER BACINI, VASCHE, PISCINE-SPESSORE MM.1,5	mq	€ 8,29	
01.P10.F45 025	PER PARCHEGGI, RAMPE, VIADOTTI-SPESSORE MM.1,2	mq	€ 7,91	
01.P10.F45 030	PER PARCHEGGI, RAMPE, VIADOTTI-SPESSORE MM.1,5	mq	€ 9,64	
01.P10.F45 035	PER PARCHEGGI, RAMPE, VIADOTTI-SPESSORE MM.2	mq	€ 13,50	
01.P10.F50	MANTO SINTETICO IN PVC PER IMPERMEABILIZZAZIONE, DI TIPO SPALMATO SUPPORTATO SU SPECIALE FELTRO SINTETICO PER APPLICAZIONI IN ADERENZA A MEZZI DI BITUMI O COLLANTI CON RITIRO MASSIMO IN OPERA DELLO 0,5%, STABILIZZATO AI RAGGI ULTRAVIOLETTI			
01.P10.F50 005	PER COPERTURE DI QUALSIASI TIPO-SPESSORE MM.1,2	mq	€ 8,20	
01.P10.F50 010	PER PARCHEGGI, RAMPE, VIADOTTI-SPESSORE MM.1,5	mq	€ 10,70	
01.P10.F50 015	PER PARCHEGGI, RAMPE, VIADOTTI-SPESSORE MM.2	mq	€ 14,50	
01.P10.F55	BARRIERA A VAPORE PER MANTI SINTETICI DI IMPERMEABILIZZAZIONE IN POLIETILENE			
01.P10.F55 005	DELLO SPESSORE DI MM.0,3	mq	€ 0,96	
01.P10.F55 010	DELLO SPESSORE DI MM.0,4	mq	€ 1,21	

Opere Edili  
Sezione: 01

01.P10.F58	STRATO SEPARATORE TESSUTO NON TESSUTO IN POLI-PROPYLENE PER MANTI SINTETICI DI IMPERMEABILIZZAZIONE			
01.P10.F58 005	DEL PESO DI GR.200	mq	€ 0,72	
01.P10.F58 010	DEL PESO DI GR.300	mq	€ 1,06	
01.P10.F58 015	DEL PESO DI GR.400	mq	€ 1,45	
01.P10.F60	SCOSSALINE PERIMETRALI PER RIFINITURA IMPERMEABILIZZAZIONE CON MANTI SINTETICI, CON SGOCCIOLATOIO, SPESSORE MM.0,5 ACCOPPIATE A PVC SPESSORE MM.0,5 SVILUPPO CM.16,6			
01.P10.F60 005	IN LAMIERA ZINCATA E VERNICIATA	m	€ 3,95	
01.P10.F62	PROFILI A PARETE, DA SILICONARE, SPESSORE MM.0,5 ACCOPPIATI A PVC SPESSORE MM.0,5 SVILUPPO CM.7			
01.P10.F62 005	IN LAMIERA ZINCATA E VERNICIATA	m	€ 1,76	
01.P10.F64	PIATTINE PER FISSAGGIO MECCANICO, SPESSORE MM.0,5 ACCOPPIATE A PVC SPESSORE MM.0,5 SVILUPPO CM.5			
01.P10.F64 005	IN LAMIERA ZINCATA E VERNICIATA	m	€ 1,76	
01.P10.F66	SOLVENTE THF			
01.P10.F66 005	PER SALDATURA	kg	€ 8,20	
01.P10.F68	PASTA PVC			
01.P10.F68 005	PER SIGILLATURA	kg	€ 7,23	
01.P10.G00	FORNITURA DI WATERSTOP IN GOMMA, CON BULBO CENTRALE, PER IMPERMEABILIZZAZIONE DI GIUNTI SIA VERTICALI CHE ORIZZONTALI IN MURI, SPALLE E SOLETTE			
01.P10.G00 005	DELLA LARGHEZZA MINIMA DI CM.20	m	€ 12,40	
01.P10.H00	RESINA POLIURETANICA ELASTICIZZATA PER IMPERMEABILIZZAZIONI COMPRESO LA CARICA ANTIUSURA COSTITUITA DA POLVERE DI GOMMA COLORATA			
01.P10.H00 005	PER TERRAZZE O TETTI PIANI	kg	€ 8,66	
01.P10.H02	ELASTOMERO EPOSSIPOLIURETANICO			
01.P10.H02 005	PER IMPERMEABILIZZAZIONE DI IMPALCATI	kg	€ 8,94	
01.P10.H05	FONDO A BASE DI RESINE POLIAMMIDICHE			
01.P10.H05 005	IN SOLVENTE	kg	€ 9,94	
01.P10.H07	RIVESTIMENTO PROTETTIVO IMPERMEABILIZZANTE A BASE DI ELASTOMERI POLIURETANICI ALIFATICI			
01.P10.H07 005	PER IL TRATTAMENTO DI SUPERFICI ESTERNE IN CLS	kg	€ 15,30	
01.P10.H10	PRIMER DI ADESIONE A BASE DI RESINE SINTETICHE IN DISPERSIONE ACQUOSA E LEGANTI INORGANICI REATTIVI, PER IL TRATTAMENTO DI SUPERFICI CEMENTIZIE, ANCHE UMIDE, PER OTTENERE L'ANCORAGGIO DI RIVESTIMENTI PROTETTIVI, ANTICORROSIVI, IMPERMEABILIZZANTI			
01.P10.H10 005	TRICOMPONENTE-ADERENTE SU SUPERFICI UMIDE	kg	€ 8,23	
01.P10.H12	RIVESTIMENTO A BASE DI RESINE EPOSSIDICHE MODIFICATE A SOLVENTE TRICOMPONENTE, A PROTEZIONE DI MANUFATTI IN CLS, PER FINITURA IMPERMEABILIZZANTE SU PRIMER DI ADESIONE (ART. P10.H10.005)			
01.P10.H12 005	.	kg	€ 12,30	
01.P10.H50	FORNITURA DI GUAINA AUTOADESIVA E AUTOSIGILLANTE IN ROTOLI, A BASE DI GOMMA E BITUME CON SUPPORTO IN DOPPIO STRATO INCROCIATO DI POLITENE, PER IMPERMEABILIZZAZIONI			
01.P10.H50 005	SPESSORE MM.2	mq	€ 11,00	
01.P10.H55	GUAINA AUTOADESIVA E AUTOSIGILLANTE PER STESURA A FREDDO PER IMPERMEABILIZZAZIONI DI STRUTTURE IN CLS DI IMPALCATI STRADALI, PROTEZIONE ANTI CORROSIVA DI TUBAZIONI METALLICHE INTERRATE E IMPERMEABILIZZAZIONI DI COPERTURE A BASE DI GOMMA E BITUME CON ARMATURA DI RINFORZO IN RETE DI POLIPROPILENE. TEMPERATURE LIMITI DI ESERCIZIO: -30 +130 GRADI C.			
01.P10.H55 005	IN ROTOLI	mq	€ 19,30	
01.P10.H58	GUAINA AUTOADESIVA E AUTOSIGILLANTE A BASE DI GOMMA E BITUME CON SUPPORTO DI ALLUMINIO AVENTE TEMPERATURE LIMITI DI ESERCIZIO:-30 +120 GRADI C			
01.P10.H58 005	IN ROTOLI	mq	€ 27,40	

01.P10.H60	RIVESTIMENTO IMPERMEABILE E PEDONABILE A BASE DI RESINE EPOSSIDICHE STESO IN DUE RIPRESE, A RULLO O PENNELLO, INTERVALLATE DI 12 ORE, A GRANULOMETRIA ACCENTUATA ANTISCIVOLO, PREVIA STESA DI PRIMER BICOMPONENTE A BASE DI RESINE EPOSSIDICHE E CATALIZZATORI DISPERSIBILI IN ACQUA			
01.P10.H60 005	NEI COLORI: BIANCO-GRIGIO-AZZURRO-VERDE ACQUA	mq	€ 16,30	
01.P10.H65	FORNITURA DI EMULSIONE DI FONDO AD ALTA PENETRAZIONE PER IL MIGLIOR FISSAGGIO DI GUAINE AUTO-ADESIVE ED AUTOSIGILLANTI			
01.P10.H65 005	IN GOMMA E BITUME	kg	€ 2,74	
01.P10.H70	GUAINA IMPERMEABILE CON ARMATURA IN TESSUTO DI VETRO ED AUTOPROTETTA CON UNA LAMINA DI RAME ROSSO RICOTTO DELLO SPESSORE DI 8/10 DI MILLIMETRO			
01.P10.H70 005	SPESSORE DI MM.4	mq	€ 16,90	
01.P10.L00	GUAINA LIQUIDA ELASTOMERO BITUMINOSO PER IMPERMEABILIZZAZIONI O REIMPERMEABILIZZAZIONI			
01.P10.L00 005	PER SUPERFICI DI QUALSIASI TIPO	kg	€ 2,89	
01.P10.L05	PROTETTIVO ELASTICO PER MANTI BITUMINOSI,SUPERFICI VERTICALI O RIVESTIMENTO DI PISCINE			
01.P10.L05 005	DI QUALSIASI COLORE	kg	€ 3,86	
01.P10.L10	EMULSIONE A BASE ACQUOSA DI BITUME E CAUCCIU' NATURALE, ELASTICITA' MINIMA 1500%, CONTENUTO SOLIDO MINIMO 70%, ININFIAMMABILE, ATOSSICA, RESISTENTE AGLI ACIDI E AI RAGGI U.V., PER IMPERMEABILIZZAZIONI			
01.P10.L10 005	NORMALE	kg	€ 6,27	
01.P10.L10 010	CON RESINE SINTETICHE A PROPRIETA' RIFLETTENTI	kg	€ 9,64	
01.P10.L15	VERNICE PROTETTIVA DI RESINE SINTETICHE AD ALTA ELASTICITA', IN BASE ACQUOSA, ATOSSICA, ININFIAMMABILE, RESISTENTE AGLI ACIDI E AI RAGGI U.V.			
01.P10.L15 005	A PROTEZIONE MANTI IMPERMEABILI IN BASE ACQUOSA	kg	€ 9,64	
	<b>MATERIALI PER PAVIMENTI E RIVESTIMENTI</b>			
	=I MATERIALI IN GRES, I LATERIZI SPECIALI E LE TAVOLETTE DA PALCHETTO, SONO COLLOCATI NELLE LORO SPECIFICHE CATEGORIE.			
01.P11.A25	QUADROTTI PREFABBRICATI DI CEMENTO, ARMATI CON MAGLIA DI FERRO, PER PAVIMENTAZIONI ESTERNE			
01.P11.A25 005	DIMENSIONI CM.50X50X4	mq	€ 9,78	
01.P11.A27	PIETRINI DI CEMENTO DI LATO CM.30, SPESSORE CM.3 STRATO DI USURA DI CM.1, E CON SUPERFICIE SEMI-LISCIA			
01.P11.A27 005	DI COLORE GRIGIO NEUTRO	mq	€ 9,34	
01.P11.A27 010	DI COLORE GRIGIO SCURO	mq	€ 9,78	
01.P11.A30	PIASTRELLE DI CAOLINO SMALTATE CM. 15X15			
01.P11.A30 005	BIANCHE	mq	€ 10,40	
01.P11.A30 010	DECORATE	mq	€ 10,80	
01.P11.A50	PAVIMENTO IN MARMO LAVORATO AL PIANO DI SEGA, IN MISURE DI SERIE (CM.15X30 - 40X20 - 50X25 - 60X30 - 20X20 - 30X30)			
01.P11.A50 005	IN GRANITO ROSA DI BAVENO - SPESSORE CM.1,6	mq	€ 79,10	
01.P11.A50 010	IN GRANITO BIANCO MONTORFANO - SPESSORE CM.1,6	mq	€ 79,10	
01.P11.A50 020	IN SERIZZO ANTIGORIO - SPESSORE CM.1,6	mq	€ 43,20	
01.P11.A50 025	IN TRAVERTINO CHIARO - SPESSORE CM.1,3	mq	€ 34,60	
01.P11.A50 030	IN TRAVERTINO CHIARO - SPESSORE CM.1,5	mq	€ 36,00	
01.P11.A50 035	IN TRAVERTINO CHIARO - SPESSORE CM.2	mq	€ 48,90	
01.P11.A50 040	IN TRAVERTINO ROMANO CHIARO-SPESSORE CM. 1.3	mq	€ 34,60	
01.P11.A50 045	IN TRAVERTINO ROMANO CHIARO-SPESSORE CM. 1.5	mq	€ 36,00	
01.P11.A50 050	IN TRAVERTINO ROMANO CHIARO-SPESSORE CM. 2	mq	€ 51,80	
01.P11.A50 055	IN TRAVERTINO ROMANO SCURO-SPESSORE CM.1,3	mq	€ 38,90	
01.P11.A50 060	IN TRAVERTINO ROMANO SCURO-SPESSORE CM.1,5	mq	€ 41,00	
01.P11.A50 065	IN TRAVERTINO ROMANO SCURO-SPESSORE CM.2	mq	€ 57,60	
01.P11.A50 070	IN MARMO BIANCO TIPO EDILIZIA-SPESSORE CM.1,3	mq	€ 38,90	

Opere Edili  
Sezione: 01

01.P11.A50 075	IN MARMO BIANCO TIPO EDILIZIA-SPESSORE CM.1,5	mq	€ 41,00
01.P11.A50 080	IN MARMO BIANCO TIPO EDILIZIA-SPESSORE CM.2	mq	€ 64,70
01.P11.A50 085	IN MARMO BIANCO CARRARA TIPO B/C-SPESSORE CM.1,3	mq	€ 47,50
01.P11.A50 090	IN MARMO BIANCO CARRARA TIPO B/C-SPESSORE CM.1,5	mq	€ 50,40
01.P11.A50 095	IN MARMO BIANCO CARRARA TIPO B/C-SPESSORE CM.2	mq	€ 79,10
01.P11.A50 100	IN MARMO NUVOLATO APUANO-SPESSORE CM. 2	mq	€ 64,70
01.P11.A50 105	IN MARMO BIANCO ARABESCATO-SPESSORE CM. 2	mq	€ 86,30
01.P11.A50 120	IN MARMO CALACATTA MACCHIA GRIGIA VAGLI 2-SP.1,5	mq	€ 54,00
01.P11.A50 125	IN MARMO CALACATTA MACCHIA GRIGIA VAGLI 2-SP.2	mq	€ 86,30
01.P11.A50 130	IN MARMO CALACATTA ROSATO VAGLI-SPESSORE CM.1,5	mq	€ 51,80
01.P11.A50 132	IN MARMO CALACATTA ROSATO VAGLI-SPESSORE CM.2	mq	€ 54,00
01.P11.A50 135	IN MARMO BARDIGLIO CARRARA CHIARO-SPESSORE CM.2	mq	€ 86,30
01.P11.A50 140	IN MARMO BARDIGLIO CARRARA IMPERIALE-SPESS. CM.1,3	mq	€ 71,90
01.P11.A50 145	IN MARMO BARDIGLIO CARRARA IMPERIALE-SPESS. CM.1,5	mq	€ 79,10
01.P11.A50 150	IN MARMO BARDIGLIO CARRARA IMPERIALE-SPESS. CM.2	mq	€ 116,00
01.P11.A50 155	IN PIETRA DI TRANI - SPESSORE CM.1,5	mq	€ 57,60
01.P11.A50 160	IN PIETRA DI TRANI - SPESSORE CM.2	mq	€ 64,70
01.P11.A50 165	IN MARMO PERLATO ROYAL - SPESSORE CM.1,5	mq	€ 57,60
01.P11.A50 170	IN MARMO PERLATO ROYAL - SPESSORE CM.2	mq	€ 64,70
01.P11.A50 180	IN PERLATO DI SICILIA - SPESSORE CM. 2	mq	€ 93,50
01.P11.A50 185	IN MARMO BOTTICINO NUVOLERA - SPESSORE CM.1,5	mq	€ 43,20
01.P11.A50 190	IN MARMO BOTTICINO NUVOLERA - SPESSORE CM.2	mq	€ 75,50
01.P11.A50 195	IN MARMO BRECCIA AURORA CLASSICO-SPESSORE CM.1,6	mq	€ 61,20
01.P11.A50 200	IN MARMO BRECCIA AURORA ONICIATO-SPESSORE CM.1,6	mq	€ 61,20
01.P11.A50 205	IN MARMO BOTTICINO CLASSICO - SPESSORE CM.1,6	mq	€ 57,60
01.P11.A50 210	IN CHIAMPO - SPESSORE CM.1,6	mq	€ 61,20
01.P11.A50 215	IN MARMO ROSSO VERONA - SPESSORE CM.2	mq	€ 86,30
01.P11.A50 220	IN MARMO VERDE GRESSONEY - SPESSORE CM.2	mq	€ 173,00
01.P11.A50 225	IN MARMO GIALLO SIENA - SPESSORE CM.2	mq	€ 187,00
01.P11.A50 230	IN MARMO ARABESCATO OROBICO GRIGIO-SPESS. CM.1,7	mq	€ 71,90
01.P11.A50 235	IN MARMO ARABESCATO OROBICO GRIGIO-ROSA CM.1,7	mq	€ 79,10
01.P11.A50 240	IN MARMO ARABESCATO OROBICO ROSSO -SPESS. CM.1,7	mq	€ 91,30
01.P11.A60	PAVIMENTO IN SERPENTINO LAVORATO AL PIANO DI SEGGA		
01.P11.A60 005	DIMENSIONI CM.40X20 - SPESSORE CM.1,8	mq	€ 34,90
01.P11.A60 010	DIMENSIONI CM.30X15 O 40X20 - SPESSORE CM.2	mq	€ 36,00
01.P11.A60 015	DIMENSIONI CM.25X50 O 30X30 - SPESSORE CM.2	mq	€ 40,50
01.P11.A60 020	DIMENSIONI CM.30X60 O 40X40 - SPESSORE CM.2	mq	€ 43,40
01.P11.A60 025	DIMENSIONI CM.40X80 O 50X50 - SPESSORE CM.2	mq	€ 46,80
01.P11.A70	RIVESTIMENTO IN MARMO LUCIDO SUL PIANO CON SPIGOLI SMUSSATI DELLE DIMENSIONI DI CM.30X15 O 20X10 CON SPESSORI DI CM. 1.3		
01.P11.A70 005	IN TRAVERTINO CHIARO	mq	€ 36,70
01.P11.A70 010	IN TRAVERTINO SCURO E ROMANO CHIARO	mq	€ 39,60
01.P11.A70 015	IN TRAVERTINO ROMANO SCURO	mq	€ 43,20
01.P11.A70 020	IN MARMO BIANCO TIPO EDILIZIA	mq	€ 36,70
01.P11.A70 025	IN MARMO BIANCO CARRARA TIPO B/C	mq	€ 39,60
01.P11.A70 030	IN MARMO NUVOLATO APUANO	mq	€ 43,20
01.P11.A70 035	IN MARMO BIANCO ARABESCATO	mq	€ 54,70
01.P11.A70 045	IN MARMO BARDIGLIO CARRARA CHIARO	mq	€ 36,70
01.P11.A70 050	IN MARMO BARDIGLIO CARRARA IMPERIALE	mq	€ 57,60
01.P11.A70 055	IN PIETRA DI TRANI	mq	€ 39,60
01.P11.A70 060	IN MARMO PERLATO ROYAL	mq	€ 43,20
01.P11.A70 065	IN MARMO PERLATO DI SICILIA	mq	€ 43,20
01.P11.A70 070	IN MARMO BRECCIA AURORA CLASSICO	mq	€ 57,60
01.P11.A70 075	IN MARMO BOTTICINO CLASSICO	mq	€ 39,60
01.P11.A70 080	IN SERPEGGIANTE CLASSICO	mq	€ 43,20
01.P11.A70 085	IN MARMO ROSSO VERONA	mq	€ 43,20
01.P11.A70 090	IN MARMO VERDE GRESSONEY	mq	€ 57,60
01.P11.A70 095	IN MARMO GIALLO SIENA	mq	€ 57,60
01.P11.A70 100	IN MARMO NERO PORTORO MEZZA MACCHIA	mq	€ 57,60
01.P11.A80	ZOCCOLINI BATTISCOPA IN MARMO, LEVIGATI E LUCIDATI SOLO SUL PIANO E COSTE REFILEATE O FRESATE		
01.P11.A80 005	IN GRANITO ROSA DI BAVENO - CM.10X2	m	€ 13,50
01.P11.A80 010	IN GRANITO BIANCO MONTORFANO - CM.10X2	m	€ 13,50
01.P11.A80 015	IN SERIZZO ANTIGORIO - CM.10X2	m	€ 7,33
01.P11.A80 020	IN MARMO BIANCO-CARRARA TIPO B/C - CM.8X0.8	m	€ 6,11

Opere Edili  
Sezione: 01

01.P11.A80 025	IN MARMO BIANCO-CARRARA TIPO EDILIZIA - CM.8X0.8	m	€ 4,89
01.P11.A80 030	IN MARMO NUVOLATO APUANO - CM.8X0.8	m	€ 7,33
01.P11.A80 035	IN MARMO BIANCO ARABESCATO - CM.8X0.8	m	€ 7,33
01.P11.A80 045	IN MARMO BIANCO CALACATTA MACCHIA GRIG-CM.8X0.8	m	€ 7,33
01.P11.A80 050	IN MARMO BARDIGLIO CARRARA IMPERIALE - CM.8X0.8	m	€ 7,33
01.P11.A80 055	IN PIETRA DI TRANI - CM.8X0.8	m	€ 6,11
01.P11.A80 060	IN MARMO PERLATO ROYAL - CM.8X0.8	m	€ 6,11
01.P11.A80 070	IN PERLATO DI SICILIA - CM.8X0.8	m	€ 7,33
01.P11.A80 075	IN MARMO BOTTICINO - CM.8X0.8	m	€ 6,11
01.P11.A80 080	IN MARMO BRECCIA AURORA - CM.8X0.8	m	€ 7,33
01.P11.A80 085	IN CHIAMPO - CM.8X0.8	m	€ 6,11
01.P11.A80 090	IN MARMO ROSSO VERONA - CM.8X0.8	m	€ 6,11
01.P11.A80 095	IN MARMO VERDE GRESSONEY - CM.8X0.8	m	€ 7,33
01.P11.A80 100	IN MARMO GIALLO SIENA - CM.8X0.8	m	€ 7,33
01.P11.A80 105	IN MARMO ARABESCATO OROBICO GRIGIO - CM.8X0.8	m	€ 9,16
01.P11.A80 110	IN MARMO ARABESCATO OROBICO GRIGIO-ROSA-CM.8X0.8	m	€ 9,16
01.P11.A80 115	IN MARMO ARABESCATO OROBICO ROSSO - CM.8X0.8	m	€ 9,78
01.P11.A80 130	IN SERPENTINO - CM.8X0.8	m	€ 5,03
01.P11.A90	LASTRE IN CONGLOMERATO A MATRICE GRANITO, SABBIA SILICEA O QUARZO, LEGATI CON RESINA POLIESTERE MEDIANTE VIBRO-COMPATTAZIONE SOTTOVUOTO E SUCCESSIVA CATALISI A CALDO, CLASSE 1, NEI FORMATI DI SERIE ( MM.300X300-300X600-600X600 )		
01.P11.A90 005	SABBIE SILIC.-QUARZI-COLORI CORRENTI-SPESS.MM.10	mq	€ 39,00
01.P11.A90 010	SABBIE SILIC.-QUARZI-COLORI SCURI-SPESSORE MM.10	mq	€ 47,20
01.P11.A90 015	SABBIE SILIC.-QUARZI-COLORI CORRENTI-SPESS.MM.15	mq	€ 43,40
01.P11.A90 020	SABBIE SILIC.-QUARZI-COLORI SCURI-SPESSORE MM.15	mq	€ 52,10
01.P11.A90 025	GRANITO - SPESSORE MM.10	mq	€ 36,50
01.P11.A90 030	GRANITO - SPESSORE MM.15	mq	€ 40,80
01.P11.A90 035	ZOCCOLINO BATTISCOPIA	m	€ 6,04
01.P11.A91	FORNITURA DI LASTRE PERFETTAMENTE MODULARI, RE-FILATE E CALIBRATE, PER PAVIMENTAZIONI SOPRAELEVATE IN CONGLOMERATO A MATRICE GRANITO, SABBIA SILICEA O QUARZO, LEGATI CON RESINA POLIESTERE MEDIANTE VIBROCOMPATTAZIONE SOTTOVUOTO E SUCCESSIVA CATALISI A CALDO, CLASSE 1		
01.P11.A91 005	DIMENSIONI MM. 600X600 - SPESSORE MM.25	mq	€ 65,80
01.P11.A92	STRUTTURA PORTANTE PER PAVIMENTAZIONI SOPRAELEVATE COSTITUITA DA SUPPORTI REGOLABILI IN VERTICALE IN ACCIAIO ZINCATO, CON CAMPO DI REGOLAZIONE DI MM. +0 -25, COMPOSTI DA UNA TESTA NERVATA IDONEA A RICEVERE LE ESTREMITA' DEI TRAVERSI, COLONNA FILETTATA MUNITA DI DADO DI REGOLAZIONE, ATTA A COMPENSARE DIFFERENZE DI PLANARITA' DEL PAVIMENTO DI APPOGGIO, COMPLETA DI ELEMENTI ORIZZONTALI ZINCATI DI IRRIGIDIMENTO E GUARNIZIONE COIBENTE ANTIROMBO		
01.P11.A92 005	.....	mq	€ 15,50
01.P11.B00	PIASTRELLE DI CERAMICA SMALTATE (COTTOFORTE) DI CM.15X15		
01.P11.B00 005	BIANCHE	mq	€ 7,83
01.P11.B00 010	IN COLORI CORRENTI	mq	€ 8,22
01.P11.B10	PIASTRELLE DI CERAMICA SMALTATE (COTTOFORTE) COMPRESI PEZZI SPECIALI		
01.P11.B10 005	DIMENSIONI CM.20X20-NON DECORATE.	mq	€ 8,70
01.P11.B10 010	DIMENSIONI CM.20X20 DECORATE.	mq	€ 9,57
01.P11.B40	PIETRINI DI CEMENTO RIGATI, DI LATO CM.25 E SPESSORE DI CM. 3		
01.P11.B40 005	COLORE GRIGIO	mq	€ 8,70
01.P11.B40 010	COLORI VARI	mq	€ 9,57
01.P11.B42	MARMETTE AUTOBLOCCANTI IN CALCESTRUZZO CEMENTIZIO VIBRATO E PRESSATO AD ALTA RESISTENZA (RESISTENZA CARATTERISTICA 500 KG/CMQ) PER PAVIMENTAZIONI ESTERNE, CON DISEGNO A SCELTA DELLA CITTA'		
01.P11.B42 005	SPESSORE CM.4 COLORE GRIGIO	mq	€ 10,10
01.P11.B42 010	SPESSORE CM.4 COLORE ROSSO - GIALLO - NERO	mq	€ 12,10
01.P11.B42 015	SPESSORE CM.4 COLORE BIANCO	mq	€ 12,80
01.P11.B42 020	SPESSORE CM.5-6 COLORE GRIGIO	mq	€ 10,20

Opere Edili  
Sezione: 01

01.P11.B42 025	SPESSORE CM.5-6 COLORE ROSSO - GIALLO - NERO	mq	€ 12,30
01.P11.B42 030	SPESSORE CM.5-6 COLORE BIANCO	mq	€ 13,10
01.P11.B42 035	SPESSORE CM.7-8 COLORE GRIGIO	mq	€ 12,80
01.P11.B42 040	SPESSORE CM.7-8 COLORE ROSSO - GIALLO - NERO	mq	€ 15,60
01.P11.B42 045	SPESSORE CM.7-8 COLORE BIANCO	mq	€ 16,80
01.P11.B44	MARMETTE AUTOBLOCCANTI FORATE IN CALCESTRUZZO CEMENTIZIO VIBRATO E PRESSATO AD ALTA RESISTENZA (RESISTENZA CARATTERISTICA 500 KG/CMQ) DELLE DIMENSIONI ESTERNE DI CM.37X21 CIRCA PER PAVIMENTAZIONI ESTERNE E TAPPETI ERBOSI		
01.P11.B44 005	SPESSORE CM. 7-8	mq	€ 13,10
01.P11.B44 010	SPESSORE CM. 10	mq	€ 13,80
01.P11.B46	MARMETTE AUTOBLOCCANTI FORATE DI PROFILO ESTERNE TIPO UNI, IN CALCESTRUZZO CEMENTIZIO VIBRATO E PRESSATO AD ALTA RESISTENZA (RESISTENZA CARATTERISTICA 500 KG/CMQ) DELLE DIMENSIONI ESTERNE DI CM.24X12 CIRCA, PER PAVIMENTAZIONI ESTERNE E TAPPETI ERBOSI		
01.P11.B46 005	SPESSORE CM. 10	mq	€ 13,80
01.P11.B50	MARMETTE A MOSAICO		
01.P11.B50 005	DIMENSIONI CM.25X25 (SCAGLIA N.4)	mq	€ 7,83
01.P11.B50 010	DIMENSIONI CM.25X25 (SCAGLIA N. 5-6)	mq	€ 7,83
01.P11.B50 015	DIMENSIONI CM.25X25 (SCAGLIA FINO AL N. 3)	mq	€ 7,83
01.P11.B50 017	DIMENSIONI CM.25X25 (SCAGLIA N. 7-12)	mq	€ 8,70
01.P11.B50 020	DIMENSIONI CM.30X30 (SCAGLIA N. 7-12)	mq	€ 9,57
01.P11.B60	MARMETTE A MOSAICO IN SCAGLIE DI MARMO DI CM. 25X25		
01.P11.B60 005	SPESSORE MM. 15-35	mq	€ 9,57
01.P11.B70	MARMETTONI A MOSAICO		
01.P11.B70 005	DIMENSIONI CM.30X30 (SCAGLIA OLTRE N. 10)	mq	€ 12,20
01.P11.B70 010	DIMENSIONI CM.40X40 (SCAGLIA N. 14-20)	mq	€ 13,10
01.P11.C00	MARMETTONI A MOSAICO CM.40X40 SCAGLIA OLTRE IL 10		
01.P11.C00 003	BRECCIA AURORA	mq	€ 13,10
01.P11.C00 005	ROSA DEL GARDA	mq	€ 13,10
01.P11.C00 010	GIALLO	mq	€ 13,10
01.P11.C00 015	NERO VENATO	mq	€ 13,10
01.P11.C10	GRANIGLIE DI MARMO TRANCIATE IRREGOLARI FINO AL N. 3		
01.P11.C10 005	30X30	mq	€ 7,83
01.P11.C60	TESSERINE DI VETRO CON SUPERFICIE RUVIDA OPACA DI CM.2X2, FISSATA SU CARTA IN FOGLI DELLE DIMENSIONI DI CM.30X30 CIRCA		
01.P11.C60 005	COLORI STANDARD (NOCCIOLA-GRIGIO-BIANCO-AVORIO)	mq	€ 14,10
01.P11.C60 010	COLORI SPECIALI (BLEU-VERDE-ROSSO-AZZURRO-NERO)	mq	€ 34,80
01.P11.C70	TESSERINE DI PORCELLANA CON SUPERFICIE LUCIDA O SEMILUCIDA, DI CM.2X2, FISSATA SU CARTA IN FOGLI DELLE DIMENSIONI DI CM.30X30 CIRCA		
01.P11.C70 005	COLORI CHIARI (NOCCIOLA-GRIGIO-BIANCO-AVORIO)	mq	€ 14,00
01.P11.C70 010	COLORI MEDI (GIALLO-VERDE)	mq	€ 14,00
01.P11.C70 015	COLORI SCURI (BLEU- TESTA DI MORO )	mq	€ 16,60
01.P11.C90	ELEMENTI TRAFILATI IN KLINKER PER RIVESTIMENTI COSTITUITI DA LISTELLI NORMALI DELLE DIMENSIONI DI CM.6X23 CIRCA, ESCLUSI I PEZZI SPECIALI (ANGOLARI, ARCHITRAVI, MEZZI LISTELLI ECC.)		
01.P11.C90 003	COLORE ROSSO CHIARO	mq	€ 14,00
01.P11.C90 005	COLORI CHIARI CORRENTI (AVORIO-SABBIA-ROSATO)	mq	€ 14,00
01.P11.C90 010	COLORI CHIARI SPECIALI (AVANA-GRIGIO SABBIA-EC.)	mq	€ 14,00
01.P11.C95	ELEMENTI TRAFILATI IN KLINKER CERAMICO SMALTATO LUCIDO OD OPACO, PER RIVESTIMENTO DI PISCINE		
01.P11.C95 005	COLORI CORRENTI	mq	€ 19,60
01.P11.C95 010	COLORI SPECIALI	mq	€ 23,50
01.P11.E10	LINOLEUM SU JUTA CON TRATTAMENTO PROTETTIVO SUPERFICIALE		
01.P11.E10 003	COLORI UNITI A TELI ALTEZZA CM.200-SPESS. MM.2	mq	€ 14,80
01.P11.E10 005	COLORI UNITI A TELI ALTEZZA CM.200-SPESS. MM.2.5	mq	€ 17,90
01.P11.E10 010	COLORI UNITI A TELI ALTEZZA CM.200-SPESS. MM.3.2	mq	€ 21,60
01.P11.E10 015	MARMORIZZATO A TELI ALTEZZA CM.200-SPESS. MM.2	mq	€ 16,80

Opere Edili  
Sezione: 01

01.P11.E10 020	MARMORIZZATO A TELI ALTEZZA CM.200-SPESS. MM.2.5		mq	€ 19,30
01.P11.E10 025	MARMORIZZATO A TELI ALTEZZA CM.200-SPESS. MM.3.2		mq	€ 23,80
01.P11.E10 028	MARMORIZZATO A TELI ALTEZZA CM.200-SPESS. MM.4		mq	€ 30,10
01.P11.E10 030	TIPO SUGHERO-SPESSORE MM 4.5 PER PALESTRE		mq	€ 25,50
01.P11.E10 035	TIPO SUGHERO FONOASSORBENTE MM.6 PER PALESTRE		mq	€ 35,20
01.P11.E10 040	PIASTRE CM.30X30-60X60 MM.2.5-SUPPORTO SINTETICO		mq	€ 21,80
01.P11.E20	PIASTRELLE A BASE VINILICA DELLE DIMENSIONI DI CM. 30X30			
01.P11.E20 005	SPESSORE MM.2		mq	€ 5,72
01.P11.E20 010	SPESSORE MM.2,5		mq	€ 6,36
01.P11.E30	PIASTRELLE A BASE DI PVC IN COLORI UNITI O MARMORIZZATI DELLE DIMENSIONI DI CM. 25X25			
01.P11.E30 005	SPESSORE MM. 2		mq	€ 6,52
01.P11.E30 010	SPESSORE MM 2.5		mq	€ 6,52
01.P11.E42	FORNITURA DI PIASTRELLE PER RIVESTIMENTI E PAVIMENTI DELLO SPESSORE DI MM.3 A COMPOSIZIONE SINTETICA A BASE DI CARICHE MINERALI, RESINE SPECIALI E PVC, RINFORZATE E STABILIZZATE DA DOPPIA FIBRA DI VETRO, CON STRATO SUPERFICIALE IN LAMINA TRASPARENTE (DI RESINE E PVC). CLASSE 1			
01.P11.E42 005	DELLE DIMENSIONI DI CM. 21X21		mq	€ 17,00
01.P11.E42 010	DELLE DIMENSIONI DI CM. 32X32 - 42X64		mq	€ 18,30
01.P11.E55	PAVIMENTO VINILICO OMOGENEO A STRATO UNICO, MARMORIZZATO, PRESSATO E TEMPERATO, RISPONDENTE ALLE NORME ANTINCENDIO, CLASSE 1, ESENTE DA AMIANTO			
01.P11.E55 005	SPESSORE MM.2-IN PIASTRELLE DI CM. 60X60		mq	€ 16,90
01.P11.E55 010	SPESSORE MM.2-IN TELI DI ALTEZZA CM.120-125		mq	€ 15,20
01.P11.E55 015	SPESSORE MM.3-IN PIASTRELLE DI CM.60X60 O 120X60		mq	€ 23,60
01.P11.E55 020	SPESSORE MM.2-IN PIASTRELLE CM.60X60-ANTISTATICO		mq	€ 20,10
01.P11.E55 025	SPESSORE MM.2-IN TELI H.CM.125-150 - ANTISTATICO		mq	€ 19,20
01.P11.E55 030	SPESS MM.2-PIASTRE CM. 60X60/120X60-ELETTROCOND.		mq	€ 35,80
01.P11.E60	PAVIMENTO VINILICO CON STRATO D'USURA IN PVC SENZA CARICHE, STRATO INTERMEDIO IN TESSUTO DI FIBRA DI VETRO E STRATO INFERIORE IN PVC			
01.P11.E60 005	SPESSORE MM. 2 - (CON STRATO D'USURA MM. 0.7)		mq	€ 22,90
01.P11.E60 010	SPESSORE MM. 2.5 (CON STRATO D'USURA MM. 0.7)		mq	€ 19,30
01.P11.E65	PAVIMENTO VINILICO SUPPORTATO, COSTITUITO DA UNO STRATO D'USURA IN PVC OMOGENEO A STRATO UNICO DELLO SPESSORE DI MM.2 MARMORIZZATO, PRESSATO E TEMPERATO, E DA STRATO INFERIORE DELLO SPESSORE DI MM. 3,2 IN PVC ESPANSO, (PER PALESTRE)			
01.P11.E65 005	SPESSORE MM.5,2 IN ROTOLI DI H.CM.125		mq	€ 23,50
01.P11.E68	PAVIMENTO MULTISTRATO COMPOSTO DA PVC STABILIZZATO, FIBRE MINERALI PIGMENTI COLORATI,STRATO D'USURA CON CARBURUMDUM,STRATO INTERMEDIO IN FIBRA DI VETRO RESISTENTE AI RAGGI ULTRAVIOLETTI			
01.P11.E68 005	SPESSORE MM.2-TELI H.CM.200-LISCIO O A BOLLI		mq	€ 23,90
01.P11.E70	CORDONCINO IN PVC PER SALDATURA GIUNTI DI PIASTRELLE O TELI IN PVC			
01.P11.E70 005	DEL DIAMETRO DI MM.4		m	€ 0,57
01.P11.E72	CORDONCINO PER LA SALDATURA DI TELI O QUADROTTE IN LINOLEUM			
01.P11.E72 005	DEL DIAMETRO DI MM. 4		m	€ 1,27
01.P11.E75	RIVESTIMENTO MURALE IN PVC ESPANSO CON SUPERFICIE CHIUSA ED IMPERMEABILE			
01.P11.E75 005	DELLO SPESSORE DI MM.2 - IN TELI H CM.100		mq	€ 6,52
01.P11.E80	ZOCCOLINO VINILICO A COLORI UNITI O STRIATI DELLO SPESSORE FINO A MM.1			
01.P11.E80 005	ALTEZZA CM.7,5		m	€ 1,91
01.P11.E80 010	ALTEZZA CM.10		m	€ 3,04
01.P11.E82	ZOCCOLINO IN MATERIALE PLASTICO RIGIDO RINFORZATO CON FAESITE O SIMILARI,CON BORDI MORBIDI E SAGOMATI PER RACCORDO TRA PAVIMENTO E PARETE			
01.P11.E82 005	PREZZO PER OGNI CM DI ALTEZZA		m	€ 0,26
01.P11.E83	ZOCCOLINO IN LINOLEUM UNITO O MARMORIZZATO PREFORMATO E RINFORZATO IN FIBRA DI VETRO			

Opere Edili  
Sezione: 01

01.P11.E83 005	ALTEZZA MM.100 BASE MM.5	m	€ 9,60
01.P11.E84	ZOCOLINO BATTISCOPIA IN GOMMA A SUPERFICIE LISCIA, MARMORIZZATO, DELLO SPESSORE DI MM. 2		
01.P11.E84 005	PREZZO PER OGNI CM DI ALTEZZA	m	€ 0,35
01.P11.E85	RIVESTIMENTO ELASTICO ANTIURTO COSTITUITO DA UNO STRATO IN PVC ESPANSO DELLO SPESSORE DI MM.2 E DA UN SOTTOSTRATO ELASTICO DELLO SPESSORE DI MM. 13		
01.P11.E85 005	SPESSORE MM.20-IN LASTRE DI CM.2,50X97	mq	€ 30,50
01.P11.E90	GOMMA TIPO INDUSTRIALE SUPERFICIE LISCIA COLORE NERO ATTACCO A CEMENTO		
01.P11.E90 005	SPESSORE MM. 4-4,5	mq	€ 9,57
01.P11.E90 010	SPESSORE MM. 7-10	mq	€ 12,20
01.P11.F00	PAVIMENTO IN GOMMA USO CIVILE A SUPERFICIE LISCIA, MARMORIZZATI, IN COLORI VARI, IN PIASTRELLE DELLE DIMENSIONI DI CM.50X50-CM.100X100 O IN TELLICI DI ALTEZZA DI CM. 100/200		
01.P11.F00 005	SPESSORE MM. 3 - ATTACCO A CEMENTO	mq	€ 11,40
01.P11.F00 010	SPESSORE MM. 3 - ATTACCO ADESIVO	mq	€ 11,40
01.P11.F00 015	SPESSORE MM. 4 - ATTACCO A CEMENTO	mq	€ 13,10
01.P11.F00 020	SPESSORE MM. 4 - ATTACCO ADESIVO	mq	€ 13,10
01.P11.F04	PAVIMENTO IN GOMMA, USO CIVILE, REAZIONE AL FUOCO CLASSE 1, IN MONOSTRATO CON SUPERFICIE LISCIA, COLORI MARMORIZZATI, FORMATO IN PIASTRELLE DELLA DIMENSIONE DI CM.100X100		
01.P11.F04 005	SPESSORE MM.2,5 - ATTACCO ADESIVO	mq	€ 17,90
01.P11.F04 010	SPESSORE MM.4 - ATTACCO ADESIVO	mq	€ 23,20
01.P11.F04 015	SPESSORE MM.4 - ATTACCO CEMENTO	mq	€ 23,20
01.P11.F06	PAVIMENTO IN GOMMA PER USO CIVILE, REAZIONE AL FUOCO CLASSE 1, IN MONOSTRATO, CON SUPERFICIE A BOLLINI IN RILIEVO, FORNITO IN PIASTRE DI CM.100X100 O CM.50X50, ROVESCIO QUADRETTATO O SMERIGLIATO E ATTACCO A COLLA		
01.P11.F06 005	NERO SPESSORE MM.3	mq	€ 17,70
01.P11.F06 010	COLORATO SPESSORE MM.3	mq	€ 21,00
01.P11.F06 015	NERO SPESSORE MM.4	mq	€ 19,00
01.P11.F06 020	COLORATO SPESSORE MM.4	mq	€ 23,30
01.P11.F10	PAVIMENTO DI GOMMA DI TIPO INDUSTRIALE CON SUPERFICIE A RIGHE DIRITTE O A BOLLINI IN RILIEVO		
01.P11.F10 005	NERO-SPESS MM.10-CM.100X100-ATTACCO CEMENTO	mq	€ 17,40
01.P11.F10 015	NERO-SPESS MM.4-CM.50X50 O 100X100	mq	€ 13,50
01.P11.F10 020	NERO-SPESS MM 2.7-BOLLINI RIBASSATI 50X50/100X100	mq	€ 10,00
01.P11.F10 035	COLORI VARI SPESS MM.4-CM.50X50 O 100X100	mq	€ 16,10
01.P11.F10 040	COL VARI SPESS 2.7-BOLLINI RIBASSATI 50X50/100X100	mq	€ 13,50
01.P11.F15	RESINA EPOSSIDICA TERMOINDURENTE BICOMPONENTE AUTOLIVELLANTE AD ALTISSIMA RESISTENZA ALL'USURA PER FORMAZIONE DI PAVIMENTAZIONE INTERNA		
01.P11.F15 005	USO INDUSTRIALE	kg	€ 6,09
01.P11.F20	GOMMA INDUSTRIALE PER RIVESTIMENTO GRADINI CON PEDATA A BOLLINI, TORO A RIGHE E ALZATA LISCIA		
01.P11.F20 005	NERO-SPESSORE MM 2.6	m	€ 10,00
01.P11.F20 010	COLORI VARI-SPESSORE MM 2.6	m	€ 12,20
01.P11.F30	PAVIMENTO COSTITUITO DA UNO STRATO SUPERFICIALE IN PVC E DA UN SUPPORTO IN FELTRO, VARIAMENTE COLORATO O DISEGNATO		
01.P11.F30 005	SPESSORE MM.2	mq	€ 8,00
01.P11.F40	PAVIMENTO AGUGLIATO ANTISTATICO COMPOSTO DA FIBRE SINTETICHE AL 100%, SU SUPPORTO IN FIBRE IN POLIESTERE FISSATE SUL ROVESCIO CON SOLUZIONE A BASE DI RESINE SINTETICHE		
01.P11.F40 005	SPESSORE MM.4-COLORE UNITO	mq	€ 7,39
01.P11.F50	PAVIMENTO AGUGLIATO ANTISTATICO, COMPOSTO DA FIBRE POLIAMMIDICHE E POLIESTERE SU SUPPORTO IN FIBRE SINTETICHE, FISSATE SUL ROVESCIO CON SOLUZIONE A BASE DI RESINE SINTETICHE, PER LOCALI A TRAFFICO INTENSO		
01.P11.F50 005	SPESSORE MM.4-COLORE UNITO	mq	€ 7,83



Opere Edili  
Sezione: 01

01.P11.F60	MOQUETTES TUFTING SU SUPPORTO IN FIBRA POLIESTE-RE, TIPO BOUCLE' O VELLUTO, ALTEZZA MINIMA MM.5, DOPPIATO IN PVC ESPANSO			
01.P11.F60 005	IN FILATO POLIAMMIDE ANTISTATICA	mq		€ 13,10
01.P11.F60 010	IN FILATO ANTRON PLUS	mq		€ 15,30
01.P11.F60 015	IN FILATO ANTRON XL	mq		€ 15,70
01.P11.F70	QUADROTTE DI MOQUETTE, AUTOPOSANTI, DELLE DIMEN- SIONI DI CM. 50X50			
01.P11.F70 005	TIPO AGUGLIATO	mq		€ 19,00
01.P11.F70 010	TIPO BOUCLE'	mq		€ 30,10
01.P11.F70 015	TIPO VELLUTO	mq		€ 37,40
01.P11.F75	ZOCCOLINO IN MOQUETTE, NON BORDATO, DELL'ALTEZZA DI CM. 8			
01.P11.F75 005	TIPO AGUGLIATO	m		€ 1,91
01.P11.F75 010	TIPO BOUCLE'	m		€ 2,38
01.P11.F75 015	TIPO VELLUTO	m		€ 3,37
01.P11.G30	REGGE LUCIDATE PER SEPARAZIONE DI PAVIMENTI			
01.P11.G30 003	IN METALLO BIANCO - SEZIONE MM.25X3	m		€ 4,17
01.P11.G30 005	IN METALLO BIANCO - SEZIONE MM.30X5	m		€ 4,35
01.P11.G30 010	IN OTTONE - SEZIONE MM.25X3	m		€ 4,44
01.P11.G30 015	IN OTTONE - SEZIONE MM.30X5	m		€ 4,52
01.P11.H00	SFIORATORI MONOBLOCCO IN KLINKER CERAMICO SMAL- TATO LUCIDO OD OPACI DI QUALUNQUE COLORE, FORMA E DIMENSIONI, PER COMPLETAMENTO RIVESTIMENTO VAS- CHE NATATORIE			
01.P11.H00 005	NORMALI CON O SENZA MANIGLIONI	cad		€ 18,80
01.P11.H00 010	MUNITI DI FORO PER SCARICO	cad		€ 21,20
01.P11.H00 015	ANGOLARI	cad		€ 27,50
01.P11.H05	CUNETTA DI SEMPLICE RACCOLTA ACQUE, DA INSERIRE ALL'INTERNO O FUORI VASCA, SAGOMATA E MUNITA DI BATTUTA PER COLLOCAZIONE DI GRIGLIA			
01.P11.H05 005	IN KLINKER CERAMICO	cad		€ 12,20
	<b>MATERIALI METALLICI</b>			
01.P12.A10	FORNITURA DI METALLI GREZZI IN PANI			
01.P12.A10 005	PIOMBO DI PRIMA FUSIONE	kg		€ 1,25
01.P12.A10 010	STAGNO VERGINE	kg		€ 21,00
01.P12.A10 015	STAGNO IN LEGA AL 50% PER SALDATURE	kg		€ 11,40
01.P12.A10 020	MANGANESE	kg		€ 2,47
01.P12.A10 025	ZINCO	kg		€ 1,23
01.P12.A10 030	BRONZO FOSFOROSO	kg		€ 2,15
01.P12.A25	BRONZO IN FUSIONE PER COSTRUZIONE DI CHIOCCIOLE E ACCESSORI VARI ALLE PARATOIE			
01.P12.A25 005	PER CANALI MUNICIPALI	kg		€ 7,16
01.P12.A50	ORO ZECCHINO			
01.P12.A50 005	IN FOGLI	gr		€ 18,00
01.P12.A60	FERRO FUCINATO GREZZO			
01.P12.A60 005		kg		€ 2,78
01.P12.A70	FERRO (ANCHE FUCINATO E SALDATO) RIFINITO			
01.P12.A70 005	A LIMA GROSSA.	kg		€ 3,40
01.P12.A70 010	A LIMA FINE ED ANCHE TORNITO	kg		€ 6,27
01.P12.C00	BARRE IN ACCIAIO AD ADERENZA MIGLIORATA TIPO FE B38K (TENSIONE AMMISSIBILE 2200 KG/CMQ) E TI- PO FE B44K (TENSIONE AMMISSIBILE 2600 KG/CMQ)			
01.P12.C00 005	DIAMETRO MM.5	kg		€ 0,37
01.P12.C00 010	DIAMETRO MM.6	kg		€ 0,37
01.P12.C00 015	DIAMETRO MM.8	kg		€ 0,37
01.P12.C00 020	DIAMETRO MM.10	kg		€ 0,36
01.P12.C00 025	DIAMETRO MM.12	kg		€ 0,36
01.P12.C00 030	DIAMETRO MM.14	kg		€ 0,35
01.P12.C00 035	DIAMETRO MM.16	kg		€ 0,35
01.P12.C00 040	DIAMETRO MM.18	kg		€ 0,35
01.P12.C00 045	DIAMETRO MM.20	kg		€ 0,35
01.P12.C00 050	DIAMETRO MM.22	kg		€ 0,35
01.P12.C00 055	DIAMETRO MM.24	kg		€ 0,36
01.P12.C00 060	DIAMETRO MM.26	kg		€ 0,36

Opere Edili  
Sezione: 01

01.P12.C00 065	DIAMETRO MM.28	kg	€ 0,36
01.P12.C00 070	DIAMETRO MM.30	kg	€ 0,37
01.P12.C00 075	DIAMETRO MM.32	kg	€ 0,37
01.P12.C05	BARRE TONDE LISCE IN ACCIAIO INOSSIDABILE DI TIPO AISI 304		
01.P12.C05 005	.	kg	€ 3,14
01.P12.C25	ACCIAIO ARMONICO CON CARATTERISTICHE SPECIALI		
01.P12.C25 005	PER STRUTTURE PRECOMPRESSE	kg	€ 0,67
01.P12.C30	TIRANTI CON ANCORAGGIO,PIOMBATI SULLE TESTE E PRETESI IN OFFICINA AL LIMITE DI CARICO		
01.P12.C30 005	IN ACCIAIO ARMONICO ZINCATI	kg	€ 6,18
01.P12.E00	PROFILATI IN FERRO A DOPPIO T		
01.P12.E00 005	ALTEZZA DA MM. 80	kg	€ 0,45
01.P12.E10	PROFILATI LAMINATI DI QUALUNQUE TIPO CON ALTEZZA SUPERIORE A MM.80 (ESCLUSI DOPPI T)		
01.P12.E10 005	IN FERRO (BASE + EXTRA)	kg	€ 0,45
01.P12.E10 010	IN LEGA LEGGERA CROMO-ALLUMINIO	kg	€ 3,22
01.P12.E10 015	IN LEGA CROMO-ALL.TIPO ANTICORODAL ADATTO ANOD.	kg	€ 3,40
01.P12.E10 020	IN OTTONE	kg	€ 3,13
01.P12.E10 025	IN RAME	kg	€ 4,03
01.P12.E10 030	IN BRONZO	kg	€ 6,27
01.P12.E20	PROFILATI LAMINATI DI QUALUNQUE TIPO CON ALTEZZA INFERIORE A MM.80		
01.P12.E20 005	IN FERRO (BASE + EXTRA)	kg	€ 0,43
01.P12.E20 010	IN ACCIAIO BARRE DA MINA	kg	€ 1,19
01.P12.E20 015	IN LEGA LEGGERA CROMO-ALLUMINIO	kg	€ 3,40
01.P12.E20 020	IN LEGA CROMO-ALL. TIPO ANTICORODAL ADATTO ANOD.	kg	€ 3,46
01.P12.E20 025	IN OTTONE	kg	€ 2,91
01.P12.E20 030	IN RAME	kg	€ 3,74
01.P12.E20 035	IN BRONZO	kg	€ 6,13
01.P12.E25	PROFILATI IN ACCIAIO INOX		
01.P12.E25 005	TIPO AISI 304 (18/8)	kg	€ 3,86
01.P12.E25 010	TIPO NORMALE	kg	€ 2,30
01.P12.E30	PROFILATI DI FERRO TIPO FINESTRA		
01.P12.E30 005		kg	€ 0,62
01.P12.E40	PROFILATI DI FERRO PER LUCERNARI CON CHIUSURA SENZA MASTICE, COMPLETI DI FERMAVETRI		
01.P12.E40 005		kg	€ 0,94
01.P12.E50	PROFILATI TUBOLARE TRAFILATO		
01.P12.E50 003	IN FERRO ZINCATO	kg	€ 0,83
01.P12.E50 005	IN FERRO	kg	€ 0,61
01.P12.E50 010	IN LEGA DI ALLUMINIO	kg	€ 3,13
01.P12.E50 015	IN LEGA CROMO-ALLUMINIO PER ANODIZZAZIONE	kg	€ 3,40
01.P12.E60	PROFILATI A FREDDO IN FERRO		
01.P12.E60 005	A SEZ. APERTA O CHIUSA, MA SOLO AVVICINATA.	kg	€ 0,60
01.P12.E60 010	A STRUTTURA TUBOLARE CHIUSA E SALDATA	kg	€ 0,72
01.P12.E70	PROFILATI IN FERRO PLASTIFICATI PER RECINZIONI		
01.P12.E70 005		kg	€ 0,76
01.P12.E90	PROFILATI PARABORDO PER GRADINI		
01.P12.E90 005	IN OTTONE	m	€ 5,37
01.P12.F00	LAMIERE IN FERRO IN MISURE COMMERCIALI		
01.P12.F00 005	NERE,LISCIE, DI SPESSORE FINO A MM.2	kg	€ 0,56
01.P12.F00 010	NERE, LISCIE, DI SPESSORE SUPERIORE A MM.2	kg	€ 0,55
01.P12.F00 015	ZINCATE LISCIE FINO A MM.2	kg	€ 0,82
01.P12.F00 020	NERE ONDULATE, DI SPESSORE FINO A MM.2	kg	€ 0,63
01.P12.F00 025	NERE ONDULATE, DI SPESSORE SUPERIORE A MM.2	kg	€ 0,61
01.P12.F00 030	ZINCATE ONDULATE FINO A MM.2	kg	€ 0,85
01.P12.F10	LAMIERE DI FERRO CON NERVATURE (GRECATE)LONGITUDINALI PER COPERTURE		
01.P12.F10 005	DI SPESSORE 8/10 MM.-ZINCATE	mq	€ 5,64
01.P12.F10 010	DI SPESSORE 10/10 MM.-ZINCATE	mq	€ 8,06
01.P12.F20	LAMIERE DI FERRO STRIATE O BUGNATE		
01.P12.F20 005		kg	€ 0,59
01.P12.F30	LAMIERE DI ACCIAIO INOSSIDABILE		
01.P12.F30 005		kg	€ 2,70

Opere Edili  
Sezione: 01

01.P12.F40	LASTRE ISOLANTI A PROFILO GRECATO OD ONDULATO COSTITUITE DA UNA LAMIERA DI ACCIAIO ZINCATO PROTETTA NELLA FACCIA SUPERIORE DA UN RIVESTIMENTO ANTICORROSIVO A BASE DI ASFALTO PLASTICO STABILIZZATO DELLO SPESSORE MINIMO DI MM. 1.8 E DA UNA LAMINA DI ALLUMINIO GOFFRATO TITOLO 99.5, E NELLA FACCIA INFERIORE DA UN PRIMER BITUMINOSO TERMOSTABILE E DA UNA LAMINA DI ALLUMINIO COME SOPRA DELLO SPESSORE MINIMO DI MM. 0.06, PER COPERTURE			
01.P12.F40 005	FINITURA SUPERFICIALE AL NATURALE	mq	€ 22,40	
01.P12.F40 010	FINITURA SUPERFICIALE AL PREVERNICIATO	mq	€ 25,70	
01.P12.F50	PANNELLO PRECONFEZIONATO CON LAMIERA DI RAME GRECATA DELLO SPESSORE DI MM. 0.6, LAMIERINO INFERIORE GRECATO IN ACCIAIO PREVERNICIATO DELLO SPESSORE DI MM. 0.5 ED INTERPOSTO COIBENTE IN POLIURETANO ESPANSO DI CLASSE 1			
01.P12.F50 005	SPESSORE MM. 30	mq	€ 36,70	
01.P12.G00	LASTRE METALLICHE (PREZZO MEDIO)			
01.P12.G00 005	IN LEGA DI ALLUMINIO.	kg	€ 2,69	
01.P12.G00 010	IN CROMO ALLUMINIO	kg	€ 3,04	
01.P12.G00 015	IN PIOMBO	kg	€ 1,16	
01.P12.G00 020	IN RAME	kg	€ 4,32	
01.P12.G00 025	IN OTTONE	kg	€ 3,22	
01.P12.G00 030	IN ZINCO	kg	€ 1,61	
01.P12.G10	LASTRE DI ALLUMINIO CON NERVATURE (GRECATE) LONGITUDINALI PER COPERTURE			
01.P12.G10 005	SPESSORE MM. 8/10	mq	€ 5,64	
01.P12.G20	FOGLI DI ALLUMINIO GRAFFATI (TITOLO NON INFERIORE AL 99%)			
01.P12.G20 005		kg	€ 2,96	
01.P12.H00	TUBI MANNESMANN NERI COMPRESI PEZZI SPECIALI			
01.P12.H00 010	SINO A 3/4 DI POLLICE	kg	€ 1,19	
01.P12.H00 015	DI 1 POLLICE	kg	€ 1,16	
01.P12.H00 020	DI DIMENSIONI OLTRE 1 POLLICE	kg	€ 1,15	
01.P12.H10	TUBI MANNESMANN ZINCATI, COMPRESI PEZZI SPECIALI			
01.P12.H10 005	SINO A 3/4 DI POLLICE	kg	€ 1,79	
01.P12.H10 010	DA 1 POLLICE	kg	€ 1,58	
01.P12.H10 015	DI DIMENSIONI OLTRE 1 POLLICE	kg	€ 1,51	
01.P12.H20	TUBI METALLICI			
01.P12.H20 005	IN GHISA CATRAMATA PER FOGNATURE, PLUVIALI, ECC.	kg	€ 0,81	
01.P12.H20 010	IN ACCIAIO INOSSIDABILE TIPO 18/8	kg	€ 4,48	
01.P12.H20 015	IN LEGA CROMO-ALLUMINIO	kg	€ 2,96	
01.P12.H20 020	IN LEGA LEGGERA DI ALLUMINIO	kg	€ 2,96	
01.P12.H20 025	IN PIOMBO	kg	€ 0,99	
01.P12.H20 030	IN RAME	kg	€ 4,48	
01.P12.H20 035	IN OTTONE	kg	€ 3,22	
01.P12.H30	PEZZI SPECIALI PER TUBI IN GHISA PER FOGNATURE			
01.P12.H30 005		kg	€ 0,81	
01.P12.H40	RACCORDI IN GHISA MALLEABILE			
01.P12.H40 005	NERI	kg	€ 3,76	
01.P12.H40 010	ZINCATI	kg	€ 5,10	
01.P12.H90	FILO DI FERRO SPINATO, PER CHIUDENTE, ZINCATURA FORTE DAL N.13 AL N.15			
01.P12.H90 005		kg	€ 0,94	
01.P12.L00	FILO DI FERRO			
01.P12.L00 005	NERO	kg	€ 0,63	
01.P12.L00 010	ZINCATO	kg	€ 0,76	
01.P12.L00 015	ZINCATO E ATTORCIAGLIATO	kg	€ 1,25	
01.P12.L00 020	ZINCATO E SPINATO	kg	€ 0,94	
01.P12.L00 025	RIVESTITO IN PLASTICA	kg	€ 1,07	
01.P12.L10	FILO DI FERRO PLASTIFICATO PER POSA IN TENSIONE DI RETE METALLICA, DIAMETRO 2,7MM			
01.P12.L10 005		kg	€ 0,94	
01.P12.L20	FILO METALLICO			
01.P12.L20 005	IN RAME	kg	€ 3,22	
01.P12.L20 010	IN OTTONE	kg	€ 3,22	

01.P12.L20 015	IN ALLUMINIO	kg	€ 2,69
01.P12.L30	FILO DI FERRO A ZINCATURA FORTE PER GABBIONI		
01.P12.L30 005	DAL N.14 AL N.17	kg	€ 0,81
01.P12.L30 010	DAL N.18 AL N.20	kg	€ 0,90
01.P12.L40	BARRE IN FERRO ZINCATO TRAFILATO DA M.2 DIA- METRO MM.3		
01.P12.L40 005		kg	€ 1,07
01.P12.M00	RETE METALLICA DI FILO DI FERRO ZINCATO		
01.P12.M00 005	TIPO NORMALE	kg	€ 0,81
01.P12.M00 010	TIPO PLASTIFICATO A MAGLIA DI MM.50X50	kg	€ 1,03
01.P12.M00 015	TIPO PLASTIFICATO A MAGLIA DI MM.30X30	kg	€ 1,34
01.P12.M00 020	TIPO PLASTIFICATO A MAGLIA DI MM.25X25	kg	€ 1,61
01.P12.M10	RETE TIPO MOSCAROLA		
01.P12.M10 005	DI NYLON	kg	€ 0,85
01.P12.M10 010	DI PLASTICA	kg	€ 1,61
01.P12.M10 015	DI ALLUMINIO	kg	€ 3,58
01.P12.M20	RETE METALLICA PER GABBIONI IN FILO FERRO A ZIN- CATURA FORTE MAGLIE ESAGONALI OTTENUTE CON LA DOPPIA TORSIONE		
01.P12.M20 005	DAL N.14 AL N.17	kg	€ 1,03
01.P12.M20 010	DAL N.18 AL N.20	kg	€ 1,21
01.P12.M30	RETE ELETTROSALDATA PER RECINZIONI E SIMILI		
01.P12.M30 005	PLASTIFICATA	kg	€ 1,79
01.P12.M30 010	ZINCATA	kg	€ 2,24
01.P12.M35	RETE ELETTROSALDATA IN ACCIAIO PER RIPARTIZIONE CARICHI NEI SOTTOFONDI E SOLAI		
01.P12.M35 005	IN TONDINI FE B 44-DIAM MM. 5-MAGLIA CM. 5X7.5	mq	€ 1,43
01.P12.M35 010	IN TONDINI FE B 44-DIAM MM. 5-MAGLIA CM. 10X10	mq	€ 1,34
01.P12.M35 015	IN TONDINI FE B 44-DIAM MM. 5-MAGLIA CM. 16X16	mq	€ 0,90
01.P12.M35 020	IN TONDINI FE B 44-DIAM MM. 5-MAGLIA CM. 22X22	mq	€ 0,72
01.P12.M40	GABBIONI CILINDRICI ED A SCATOLE IN FILO DI FER- RO A ZINCATURA FORTE MAGLIE ESAGONALI OTTENUTE CON DOPPIA TORSIONE		
01.P12.M40 005	DAL N.14 AL N.17	kg	€ 1,43
01.P12.M40 010	DAL N.18 AL N.20	kg	€ 1,61
01.P12.M50	MAGLIA DI FERRO		
01.P12.M50 005	ONDULATA NERA	kg	€ 1,07
01.P12.M50 010	ONDULATA ZINCATA	kg	€ 1,12
01.P12.M50 015	ZINCATA SALDATA	mq	€ 0,81
01.P12.M60	GRIGLIA DI FILO DI FERRO ZINCATO,DA INSERIRE IN TELARINI DI FERRO, MAGLIA DA MM.12X24 CON FILO DEL N.8, ESCLUSO IL TELARINO IN FERRO		
01.P12.M60 005	DI SUPERFICIE SINO A MQ. 1	cad	€ 1,79
01.P12.M60 010	DI SUPERFICIE SUPERIORE AD 1 MQ. SINO A 2 MQ.	cad	€ 2,33
01.P12.M70	PUNTAZZA IN ACCIAIO RAMATO PER IMPIANTO DI MES- SA A TERRA; DI DIMENSIONI E FORMA RISPONDENTI ALLE NORMATIVE VIGENTI		
01.P12.M70 005	TONDA O A CROCE LUNGHEZZA MT. 1.50	cad	€ 9,14
01.P12.N00	GRIGLIA IN ACCIAIO ELETTRO-SALDATO CON PIATTO PORTANTE A MAGLIA E TELAIO IN ACCIAIO PROFILATO ELETTRO-SALDATO, IL TUTTO ZINCATO A CALDO PER IMMERSIONE CON ZINCO DI PRIMA FUSIONE SECONDO LE NORME C.E.I., PER CAMERETTE STRADALI		
01.P12.N00 005	DI DIMENSIONI E FORME FORNITI DALLA CITTA'	kg	€ 2,33
	<b>MANUFATTI METALLICI</b>		
01.P13.A05	SERRANDA IN LAMIERA DI TIPO CORAZZATO, COMPLE- TA DI ACCESSORI NORMALI, ESCLUSA LA SERRATURA, I GOMMINI, ETC; PER SUPERFICI NON INFERIORI A MQ. 2,50		
01.P13.A05 005	DELLO SPESSORE DI 8/10 MM.	mq	€ 48,20
01.P13.A05 010	DELLO SPESSORE DI 10/10 MM.	mq	€ 53,10
01.P13.A10	SERRANDA IN LAMIERA DI FERRO CON ZINCATURA A CALDO DI TIPO CORAZZATO, COMPLETA DI AC- CESSORI NORMALI, ESCLUSA LA SERRATURA, I GOMMINI ETC; PER SUPERFICI NON INFERIORI A MQ. 2,50		
01.P13.A10 005	DELLO SPESSORE DI 8/10 MM.	mq	€ 59,30

Opere Edili  
Sezione: 01

01.P13.A10 010	DELLO SPESSORE DI 10/10 MM.	mq	€ 65,20
01.P13.A20	SERRANDA CORAZZATA A MAGLIA IN TONDO DA MM.10 CON ZOCCOLO INFERIORE IN ELEMENTI PIENI, COMPLETA DI ACCESSORI NORMALI, ESCLUSA LA SERRATURA I GOMMINI, ETC; PER SUPERFICI NON INFERIORI A MQ. 2,50		
01.P13.A20 005	SENZA TRAVERSA DI RINFORZO	mq	€ 79,90
01.P13.A20 010	CON TRAVERSA DI RINFORZO PER TUTTA L'ALTEZZA	mq	€ 88,20
01.P13.A30	SERRANDA CORAZZATA TUBOLARE, COMPLETA DI ACCESSORI NORMALI, ESCLUSA LA SERRATURA, I GOMMINI ETC; PER SUPERFICI NON INFERIORI A MQ. 2,50		
01.P13.A30 005		mq	€ 62,00
01.P13.B00	PERSIANE AVVOLGIBILI IN FERRO AD ELEMENTI DA CM. 7 SENZA FERITOIE, MANOVRA A CINGHIA, COMPLETA DI ACCESSORI NORMALI, ESCLUSA LA SERRATURA, I GOMMINI ETC; PER SUPERFICI NON INFERIORI A MQ. 2		
01.P13.B00 005	DELLO SPESSORE DI 5/10 MM.	mq	€ 44,80
01.P13.B00 010	DELLO SPESSORE DI 8/10 MM.	mq	€ 55,10
01.P13.B05	PERSIANE AVVOLGIBILI IN FERRO AD ELEMENTI DA CM. 7 CON FERITOIE, MANOVRA A CINGHIA, COMPLETA DI ACCESSORI NORMALI, ESCLUSA LA SERRATURA, GOMMINI, ETC; PER SUPERFICI NON INFERIORI A MQ.2		
01.P13.B05 005	DELLO SPESSORE DI 5/10 MM.	mq	€ 62,00
01.P13.B05 010	DELLO SPESSORE DI 8/10 MM.	mq	€ 67,50
01.P13.B10	PERSIANE AVVOLGIBILI IN FERRO CON ZINCATURA A CALDO AD ELEMENTI DA CM. 7 SENZA FERITOIE, MANOVRA A CINGHIA, COMPLETE DI ACCESSORI NORMALI, ESCLUSA LA SERRATURA, I GOMMINI, ETC; PER SUPERFICI NON INFERIORI A MQ. 2		
01.P13.B10 005	DELLO SPESSORE DI 5/10 MM.	mq	€ 48,20
01.P13.B10 010	DELLO SPESSORE DI 8/10 MM.	mq	€ 53,10
01.P13.B15	PERSIANE AVVOLGIBILI IN FERRO CON ZINCATURA A CALDO, AD ELEMENTI DA CM. 7 CON FERITOIE, MANOVRA A CINGHIA, COMPLETE DI ACCESSORI NORMALI, ESCLUSA LA SERRATURA, I GOMMINI, ETC; PER SUPERFICI NON INFERIORI A MQ. 2		
01.P13.B15 005	DELLO SPESSORE DI 5/10 DI MM.	mq	€ 62,70
01.P13.B15 010	DELLO SPESSORE DI 8/10 DI MM.	mq	€ 72,30
01.P13.B20	PERSIANE AVVOLGIBILI A STECCHE ORIENTABILI E SOVRAPPONIBILI A COMPLETA CHIUSURA, COMPLETE DI ACCESSORI, GUIDE LATERALI, SUPPORTI, RULLI, ETC, COMANDI AUTOFRENANTI AD ASTA E MANIGLIA SNODATA:		
01.P13.B20 005	IN LEGA DI ALLUMINIO VERNICIATO A FUOCO	mq	€ 86,10
01.P13.C00	CANCELLO RIDUCIBILE FORMATO DA MONTANTI IN FERRO AD U E DIAGONALI IN FERRO A SOSPENSIONE SUPERIORE MEDIANTE CUSCINETTI A SFERE, COMPLETO DI GUIDE E DI OGNI ALTRO ACCESSORIO NORMALE ESCLUSA LA SERRATURA, I GOMMINI, ECC.;PER SUPERFICI NON INFERIORI A MQ. 2,50		
01.P13.C00 005	DELLE DIMENSIONI DI MM. 15X15X15.	mq	€ 53,80
01.P13.C00 010	DELLE DIMENSIONI DI MM. 20X15X20.	mq	€ 55,10
01.P13.C00 015	DELLE DIMENSIONI DI MM. 30X22X30.	mq	€ 88,20
01.P13.C10	CANCELLO RIDUCIBILE FORMATO DA MONTANTI IN FERRO ZINCATO AD U E DIAGONALI IN FERRO ZINCATO A SOSPENSIONE SUPERIORE MEDIANTE CUSCINETTI A SFERE, COMPLETO DI GUIDE E DI OGNI ALTRO ACCESSORIO NORMALE ESCLUSA LA SERRATURA, I GOMMINI, ECC.; PER SUPERFICI NON INFERIORI A MQ. 2,50		
01.P13.C10 005	DELLE DIMENSIONI DI MM.15X15X15	mq	€ 56,50
01.P13.C10 010	DELLE DIMENSIONI DI MM.20X15X20	mq	€ 60,00
01.P13.C10 015	DELLE DIMENSIONI DI MM.30X22X30	mq	€ 140,00
01.P13.C20	LUCERNARI IN GHISA PREDISPOSTI PER TETTI IN TEGOLE MARSIGLIESI		
01.P13.C20 005	DEL PESO DI CIRCA KG.28	cad	€ 62,00
01.P13.C20 010	DEL PESO DI CIRCA KG.47	cad	€ 109,00
01.P13.C30	LUCERNARI IN GHISA PREDISPOSTI PER TETTI IN TEGOLE COMUNI		
01.P13.C30 005	DEL PESO DI CIRCA KG.25	cad	€ 51,00

Opere Edili  
Sezione: 01

01.P13.C30 010	DEL PESO DI CIRCA KG.40		cad	€ 86,80
01.P13.C50	CASSETTA PER LETTERE			
01.P13.C50 005	IN LAMIERA, MM.250X180X50		cad	€ 9,64
01.P13.C50 010	IN PLASTICA		cad	€ 12,10
01.P13.E00	TENDE ALLA VENEZIANA A LAMELLE FLESSIBILI IN LEGA DI ALLUMINIO, VERNICIATURA A FUOCO DI QUALUNQUE COLORE, COMPLETE DI NASTRI DI COTONE O DI MATERIALE PLASTICO, DI CONGEGNI PER IL SOLLEVAMENTO E PER L'ORIENTAMENTO, DI CASSONETTO E DI TRAVERSA INFERIORE METALLICI			
01.P13.E00 005	TIPO PER ESTERNO		mq	€ 48,20
01.P13.E00 010	TIPO PER INTERNO		mq	€ 45,50
01.P13.E00 015	TIPO OSCURANTE - PASSO RIDOTTO		mq	€ 53,10
01.P13.E30	TRANSENNE IN TUBI D'ACCIAIO SALDATO CON TRAVERSE ORIZZONTALI, SECONDO I DISEGNI FORNITI DALLA CITTA', ZINCATI A CALDO O VERNICIATI CON UNA MANO DI ANTIRUGGINE E SUCCESSIVA MANO DI SMALTO COLORATO			
01.P13.E30 005	DEL DIAMETRO DI MM.60, SPESSORE MM.3		kg	€ 1,57
01.P13.E40	CHIUSINO DI ISPEZIONE IN GHISA SFEROIDALE RISPONDENTE ALLE NORME UNI-EN 124, CLASSE D 400 (C.R. MAGGIORE 40 T.), A TELAIO QUADRATO CON SUGGELLO CIRCOLARE ARTICOLATO AUTOCENTRANTE ED ESTRAIBILE CON BLOCCAGGIO DI SICUREZZA IN POSIZIONE APERTA, MUNITO DI GIUNTO ANTIRUMORE E A TENUTA STAGNA			
01.P13.E40 005	LATO TELAIO MM. 850-PASSO D'UOMO MM. 600 MINIMI		cad	€ 169,00
01.P13.E45	GRADINI IN GHISA SFEROIDALE RIVESTITI IN CATRAME DEL PESO DI KG.3,4 CIRCA			
01.P13.E45 005	DIMENSIONI MM.350X270		cad	€ 9,91
01.P13.E50	GHISA GRIGIA PRIMA FUSIONE PER CHIUSINI CARREGGIABILI, GRIGLIE E SIMILI			
01.P13.E50 005	PESO FINO A KG. 30		kg	€ 0,83
01.P13.E50 010	PESO OLTRE KG. 30		kg	€ 0,69
01.P13.E55	GHISA IN GETTI PER BOCCHETTE APRIBILI SUPERIORMENTE CON SUGGELLO INCERNIERATO CON PERNI IN ACCIAIO INOX			
01.P13.E55 005	DEL TIPO A "GOLA DI LUPO" A		kg	€ 1,31
01.P13.E60	GHISA GRIGIA PRIMA FUSIONE PER CHIUSINI TIPO CITTA' DI TORINO			
01.P13.E60 005	.....		kg	€ 0,83
01.P13.E62	GHISA SFEROIDALE IN GETTI (NORMATIVA UNI EN 124) PER GRIGLIE E CHIUSINI SECONDO I DISEGNI FORNITI DALLA D.L.			
01.P13.E62 005	PER GRIGLIE E CHIUSINI CLASSE D 400		kg	€ 1,93
01.P13.E65	FORNITURA DI ELEMENTI QUALI: PILASTRINI, PANNELLI, BASAMENTI ETC, COMPRESA LA MODELLERIA ED IL TRASPORTO A PIE' D'OPERA			
01.P13.E65 005	IN GHISA ARTISTICA LAVORATA		kg	€ 2,15
01.P13.E70	PROVVISTA A PIE' D'OPERA DI SUGGELLI A CERNIERA PER CADITOIE STRADALI, COSTRUITI IN PROFILATI METALLICI CONFORMI AI DISEGNI FORNITI DALLA CITTA'			
01.P13.E70 005	PARKERIZZATI O FOSFATATI		cad	€ 29,90
01.P13.F00	CANALI DI GRONDA E TUBI PLUVIALI CON TUTTE LE LAVORAZIONI OCCORRENTI			
01.P13.F00 005	IN LAMIERA DI FERRO ZINCATO		kg	€ 1,14
01.P13.F00 010	IN LAMIERA DI RAME		kg	€ 4,29
01.P13.F00 015	IN ACCIAIO INOX		kg	€ 3,55
01.P13.F10	PEZZI SPECIALI IN LAMIERA ZINCATO, PER CANALI DI GRONDA E TUBI PLUVIALI			
01.P13.F10 005	CANTONALE CM. 30X30		cad	€ 6,27
01.P13.F10 010	TESTATE		cad	€ 1,10
01.P13.F10 015	CICOGNE O TIRANTI		cad	€ 0,66
01.P13.F10 020	BOCCHETTE DI RACCORDO GRONDAIA-PLUVIALE		cad	€ 1,10
01.P13.F10 025	GOMITI PER PLUVIALI		cad	€ 1,48
01.P13.F10 030	COLLARI PER PLUVIALI		cad	€ 1,10

Opere Edili  
Sezione: 01

01.P13.F10 035	CROSSANI SEMPLICI CM. 3-5		cad	€ 2,59
01.P13.F10 040	CROSSANI ORNATI CM. 13-15		cad	€ 3,34
01.P13.F10 045	ROSONI		cad	€ 3,34
01.P13.F10 050	GOCCIOLATOI PER PLUVIALI		cad	€ 1,10
01.P13.F20	PEZZI SPECIALI IN RAME, PER CANALI DI GRONDA E TUBI PLUVIALI			
01.P13.F20 005	CANTONALE CM. 30X30		cad	€ 12,60
01.P13.F20 010	TESTATE		cad	€ 2,00
01.P13.F20 015	CICOGNE O TIRANTI		cad	€ 1,10
01.P13.F20 020	BOCCHETTE DI RACCORDO GRONDAIA-PLUVIALE		cad	€ 1,85
01.P13.F20 025	GOMITI PER PLUVIALI		cad	€ 3,70
01.P13.F20 030	COLLARI PER PLUVIALI		cad	€ 1,48
01.P13.F20 035	CROSSANI SEMPLICI CM. 3-5		cad	€ 3,70
01.P13.F20 040	CROSSANI ORNATI CM. 13-15		cad	€ 4,81
01.P13.F20 045	ROSONI		cad	€ 3,70
01.P13.F20 050	GOCCIOLATOI PER PLUVIALI		cad	€ 1,85
01.P13.F30	PEZZI SPECIALI IN ACCIAIO INOX, PER CANALI DI GRONDA E TUBI PLUVIALI			
01.P13.F30 005	CANTONALE CM. 30X30		cad	€ 14,00
01.P13.F30 010	TESTATE		cad	€ 2,59
01.P13.F30 015	CICOGNE O TIRANTI		cad	€ 1,48
01.P13.F30 020	BOCCHETTE DI RACCORDO GRONDAIA-PLUVIALE		cad	€ 1,85
01.P13.F30 025	GOMITI PER PLUVIALI		cad	€ 4,06
01.P13.F30 030	COLLARI PER PLUVIALI		cad	€ 1,48
01.P13.F30 035	CROSSANI SEMPLICI CM. 3-5		cad	€ 3,70
01.P13.F30 040	CROSSANI ORNATI CM. 13-15		cad	€ 6,66
01.P13.F30 045	ROSONI		cad	€ 6,66
01.P13.F30 050	GOCCIOLATOI PER PLUVIALI		cad	€ 1,85
01.P13.F50	VOLUTE IN LAMIERA DI FERRO ZINCATO CON TUTTE LE LAVORAZIONI OCCORRENTI			
01.P13.F50 005			cad	€ 3,10
01.P13.F70	PARASPIGOLI IN LAMIERA ZINCATA			
01.P13.F70 005	.....		m	€ 0,65
01.P13.G00	SERRATURA DA INLARDARE COMPLETA DI FERROGLIERE MOSTRINE E DUE CHIAVI MASCHIE CON SEDE PER MANIGLIA, SU SERRAMENTI			
01.P13.G00 003	IN LEGNO, A DUE GIRI, O DA MEZZO GIRO		cad	€ 2,44
01.P13.G00 005	IN FERRO, A DUE GIRI, O DA MEZZO GIRO		cad	€ 5,85
01.P13.G00 010	IN LEGNO, A DUE GIRI E MEZZO		cad	€ 2,93
01.P13.G00 015	IN FERRO, A DUE GIRI E MEZZO		cad	€ 7,64
01.P13.G10	SERRATURA A GORGES COMPLETA DI FERROGLIERA, E MOSTRINE			
01.P13.G10 005	A DUE GIRI E DUE CHIAVI MASCHIE		cad	€ 2,66
01.P13.G10 010	A DUE GIRI E MEZZO E DUE CHIAVI MASCHIE		cad	€ 4,21
01.P13.G20	SERRATURA PER CANCELLI A DUE CHIAVI MASCHIE CON FERROGLIERA			
01.P13.G20 005	TIPO A DUE GIRI		cad	€ 6,37
01.P13.G20 010	TIPO A DUE GIRI E MEZZO		cad	€ 7,48
01.P13.G20 015	TIPO A DUE GIRI E MEZZO CON SEDE PER MANIGLIA		cad	€ 8,19
01.P13.G40	SERRATURA (TIPO YALE O SIMILARE)			
01.P13.G40 005	PER SERRANDE		cad	€ 7,97
01.P13.G40 010	PER CANCELLI RIDUCIBILI		cad	€ 13,10
01.P13.G40 015	CON FERROGLIERA, MOSTRINE, TRE CHIAVI 6 GIRI		cad	€ 13,80
01.P13.G40 020	A TRE CHIAVI E 4 GIRI E MEZZO		cad	€ 8,26
01.P13.G50	SERRATURA DA INLARDARE COMPLETA DI MOSTRINE E VITI, TIPO GRANDE (Distanza tra i fori della chiave e della sede della maniglia di circa 90 mm.) A DUE GIRI E MEZZO, CON CHIAVE MASCHIA			
01.P13.G50 005	ESLUSA LA FERROGLIERA		cad	€ 3,37
01.P13.G60	SERRATURA A SCATOLA CON FERROGLIERA CON SEDE PER MANIGLIA			
01.P13.G60 005	DUE CHIAVI MASCHIE-DUE GIRI O A MEZZO GIRO		cad	€ 4,68
01.P13.G60 010	DUE CHIAVI MASCHIE - DUE GIRI E MEZZO		cad	€ 5,09
01.P13.G70	SERRATURA A BECCO DI ANITRA (BEC DE CANARD) CON FERROGLIERA CON SEDE PER MANIGLIA			
01.P13.G70 005	DUE CHIAVI MASCHIE-UN GIRO O A MEZZO GIRO		cad	€ 6,53
01.P13.G70 010	DUE CHIAVI FEMMINE - UN GIRO O A MEZZO GIRO		cad	€ 7,48

Opere Edili  
Sezione: 01

01.P13.G80	SERRATURA ELETTRICA A SCATOLA CON FERROGLIERA, DUE GIRI CON CHIAVI, TIPO YALE			
01.P13.G80 005	PER PORTONCINI IN LEGNO.		cad	€ 58,20
01.P13.G80 010	PER CANCELLI ESTERNI		cad	€ 67,50
01.P13.G90	SERRATURA A DUE GIRI NERA COMPLETA DI MOSTRINA ESCLUSE LE FERROGLIERE			
01.P13.G90 005	CON DUE CHIAVI MASCHIE		cad	€ 10,50
01.P13.G90 015	CON CANNONE A DUE CHIAVI MASCHIE		cad	€ 4,95
01.P13.H00	SERRATURA A GORGES PER CANCELLI CON CHIAVI MASCHIE ESCLUSA LA FERROGLIERA			
01.P13.H00 005	TIPO A DUE GIRI		cad	€ 4,13
01.P13.H00 010	TIPO A DUE GIRI E MEZZO		cad	€ 4,75
01.P13.H10	SERRATURA A GORGES PER CANCELLI CON CHIAVI FEMMINE ESCLUSA LA FERROGLIERA			
01.P13.H10 005	TIPO A DUE GIRI		cad	€ 7,09
01.P13.H10 010	TIPO A DUE CHIAVI E MEZZO		cad	€ 9,36
01.P13.H10 015	TIPO A DUE CHIAVI E MEZZO CON SEDE PER MANIGLIA		cad	€ 10,50
01.P13.H20	SERRATURA A SCATTO COMPLETA DI MOSTRINA E VITI, A DUE GIRI CON SEDE PER MANIGLIA A DUE CHIAVI MASCHIE COMPRESA LA FERROGLIERA			
01.P13.H20 005			cad	€ 6,15
01.P13.H30	SERRATURA A SCATOLA COMPLETA DI MOSTRINE E VITI CON DUE CHIAVI MASCHIE, ESCLUSA LA FERROGLIERA			
01.P13.H30 005	TIPO AD UN GIRO E MEZZO		cad	€ 3,65
01.P13.H30 010	TIPO A DUE GIRI E MEZZO CON SEDE PER MANIGLIA		cad	€ 4,70
01.P13.H40	SERRATURA A SCATOLA AVVITATA COMPLETA DI MOSTRINE E VITI, CON SEDE PER MANIGLIA A DUE CHIAVI FEMMINE, ESCLUSA LA FERROGLIERA			
01.P13.H40 005			cad	€ 3,43
01.P13.H50	SERRATURA A SCATOLA SOTTILE COMPLETA DI MOSTRINA E VITI, PER PORTE METALLICHE, AD UN GIRO E MEZZO CON SEDE PER MANIGLIA A DUE CHIAVI MASCHIE			
01.P13.H50 005			cad	€ 6,26
01.P13.H60	SERRATURA PER PORTE GABINETTI A MEZZO GIRO CON CHIAVE FEMMINA, CRICCHETTO E ARRESTO SUL MEZZO GIRO COMPLETA DI VITI, ESCLUSA LA FERROGLIERA			
01.P13.H60 005			cad	€ 3,17
01.P13.H70	SERRATURA DI SICUREZZA			
01.P13.H70 005	TIPO A 4 GIRI LATERALI		cad	€ 53,10
01.P13.H70 010	TIPO A 4 GIRI LATERALE E 2 ASTE		cad	€ 75,80
01.P13.H70 015	TIPO A 4 GIRI LATERALE E 4 ASTE		cad	€ 102,00
01.P13.L00	MARGINATORI SEGNALIMITE			
01.P13.L00 005	TIPO ANAS TRAPEZOIDALI IN PLASTICA		cad	€ 5,65
01.P13.L00 010	TIPO CEE TRIANGOLARI IN ALLUMINIO		cad	€ 18,00
01.P13.L00 015	TIPO CEE TRIANGOLARI IN FERRO		cad	€ 14,40
01.P13.L10	PANNELLI SEGNALETICI DI CURVA, VISUAL, DELLE DIMENSIONI DI ML.3,00X0,70, CON FONDO NERO VERNICIATO A FUOCO E CON IL BIANCO IN PELLICOLA RINFRANGENTE SCOTCHLITE 3M			
01.P13.L10 005	IN LAMIERA DI FERRO ZINCATO ELETTROLITICAMENTE		cad	€ 133,00
01.P13.L10 010	IN ALLUMINIO		cad	€ 223,00



Opere Edili  
Sezione: 01

01.P13.L20	PROVVISTA DI BARRIERA STRADALE SPARTITRAFFICO (GUARD-RAILS) COMPOSTA DA ELEMENTO ORIZZONTALE DELLA LUNGHEZZA DI METRI LINEARI DA 3.00 A 3.60 IN NASTRO DI ACCIAIO DI QUALITA' NON INFERIORE A FE360 ZINCATO A CALDO CON UNA QUANTITA' DI ZINCO NON INFERIORE A 300 GR/MQ PER CIASCUNA FACCIA, A DOPPIA ONDA (ALTEZZA DELLA FASCIA DI MM 310, SVILUPPO NON INFERIORE A MM 475, SPESSORE DEL NASTRO NON INFERIORE A MM 3) FORATI ALLE ESTREMITA' MUNITI DI CATADIOTTRI CON PELLICOLA RIFRANGENTE ROSSA E BIANCA, SU SUPPORTO DI LAMIERA D'ACCIAIO, COMPRESI GLI EVENTUALI ELEMENTI DISTANZIATORI DAI PIEDRITTI COMPLETI DELLA BULLONERIA PER IL COLLEGAMENTO TRA LA FASCE E TRA FASCE E PIEDRITTO, OCCORRENTE PER LA MESSA IN OPERA SECONDO GLI SCHEMI DELLA DITTA COSTRUTTRICE; IL TUTTO SECONDO QUANTO DISPOSTO DALLA CIRCOLARE DEL MINISTERO DEI LAVORI PUBBLICI N.2337 DELL'11.07.1987			
01.P13.L20 005	.....	m	€ 13,80	
01.P13.L30	PROVVISTA ELEMENTI TERMINALI CURVI PER BARRIERE STRADALI (GUARD-RAILS) IN NASTRO D'ACCIAIO DI QUALITA' NON INFERIORE A FE360 ZINCATO A CALDO CON UNA QUANTITA' DI ZINCO NON INFERIORE A 300 GR/MQ PER CIASCUNA FACCIA, A DOPPIA ONDA (ALTEZZA DELLA FASCIA DI MM.310, SVILUPPO NON INFERIORE A MM. 475, SPESSORE DEL NASTRO NON INFERIORE A MM. 3) APERTI A VENTAGLIO, FORATI E COMPLETI DELLA BULLONERIA OCCORRENTE PER LA MESSA IN OPERA SECONDO GLI SCHEMI DELLA DITTA COSTRUTTRICE. IL TUTTO SECONDO IL DISPOSTO DELLA CIRCOLARE DEL MINISTERO DEI LL.PP. N.2337 DEL 11.07.1987			
01.P13.L30 005	.....	cad	€ 16,70	
01.P13.L40	PROVVISTA PALETTI DI SOSTEGNO METALLICI IN ACCIAIO FE360 ZINCATI A CALDO CON UNA QUANTITA' DI ZINCO NON INFERIORE A 300 GR/MQ AVENTE PROFILI A "C" DELLE DIMENSIONI DI MM.80X120X80, SPESSORE NON INFERIORE A MM.5			
01.P13.L40 005	DELLA LUNGHEZZA DI MM. 1650	cad	€ 21,90	
01.P13.L40 010	DELLA LUNGHEZZA DI MM. 1950	cad	€ 26,40	
01.P13.L50	CORRIMANO PER BARRIERA STRADALE (GUARD-RAIL) COMPOSTO DA TUBO DEL DIAMETRO DI MM. 48 E DELLO SPESSORE NON INFERIORE A MM.3 AVENTE INTERASSE DA PALO A PALO DI MT 3.00-3.60, COMPLETO DI SPINOTTO E SUPPORTO CORRIMANO SUL PALO; IL TUTTO ZINCATO IN BAGNO CALDO			
01.P13.L50 005	SU PALO A "C" 120X80X6 H=0.90 + SUPPORTO H=0.40	m	€ 6,27	
01.P13.L50 010	SU PALO A "C" 120X60X4 H=0.90+SUPPORTO H=0.40	m	€ 5,51	
01.P13.L60	RINGHIERA PARAPETTO A TUBI PASSANTI DEL DIAMETRO DI MM.48 COSTITUITA DA MONTANTE IN P100-P120 OPPORTUNAMENTE SAGOMATO ALLA SOMMITA', CON 3 FORI, DI ALTEZZA MT.1,25 E CORRENTI IN TUBO DEL DIAMETRO DI MM.48 DI SPESSORE NON INFERIORE A MM.3, COMPLETO INOLTRE DEGLI SPINOTTI PER IL COLLEGAMENTO DEGLI STESSI, TAPPI CORRIMANO E FASCETTE BLOCCA-TUBO. IL TUTTO ZINCATO IN BAGNO CALDO			
01.P13.L60 005	INTERASSE MT. 1.50 CON MONTANTE IN P100	m	€ 31,00	
01.P13.L60 010	INTERASSE MT. 2.00 CON MONTANTE IN P100	m	€ 27,60	
01.P13.L60 015	INTERASSE MT. 1.50 CON MONTANTE IN P120	m	€ 41,40	
01.P13.L60 020	INTERASSE MT. 2.00 CON MONTANTE IN P120	m	€ 37,90	
01.P13.L60 025	GRUPPO TERMINALE CON MONTANTE IN P100 E 3 TUBI	cad	€ 31,60	
01.P13.L60 030	GRUPPO TERMINALE CON MONTANTE IN P120 E 3 TUBI	cad	€ 42,00	
01.P13.L70	PROTEZIONE SU MANUFATTI STRADALI O FERROVIARI COSTITUITE DA PIANTONI IN PROFILATO METALLICO E PANNELLI IN MAGLIA ONDULATA DI VARIE DIMENSIONI COMPRESO OGNI ACCESSORIO PER L'ANCORAGGIO A NUOVE O PREESISTENTI STRUTTURE VERTICALI OD ORIZZONTALI (ZANCHE, STAFFE, BULLONERIA ETC.) IL TUTTO ZINCATO A CALDO			

Opere Edili  
Sezione: 01

01.P13.L70 005	CON INTERASSE A RICHIESTA DELLA D.L.	kg	€ 3,49
01.P13.L80	CONDOTTE METALLICHE IN LAMIERA D'ACCIAIO ONDULATA E ZINCATA A PIASTRE MULTIPLE O ELEMENTI INCASTRATI		
01.P13.L80 005	NEI TIPI CIRCOLARI-RIBASSATE-POLICENTRICHE	kg	€ 1,34
01.P13.L85	CANALETTE SEMICIRCOLARI O TRAPEZOIDALI IN LAMIERA D'ACCIAIO ONDULATA E ZINCATA		
01.P13.L85 005	A PIASTRE	kg	€ 1,59
01.P13.L90	TUBI FORATI PER DRENAGGIO IN LAMIERA D'ACCIAIO ONDULATA E ZINCATA, DELLA LUNGHEZZA DI MT.6.00		
01.P13.L90 005	DEL DIAMETRO DI MM.80	m	€ 3,13
01.P13.L90 010	DEL DIAMETRO DI MM.100	m	€ 3,94
01.P13.L90 015	DEL DIAMETRO DI MM.150	m	€ 5,64
01.P13.L90 020	DEL DIAMETRO DI MM.200	m	€ 7,50
01.P13.L90 025	DEL DIAMETRO DI MM.250	m	€ 10,80
01.P13.L90 030	DEL DIAMETRO DI MM.300	m	€ 13,00
01.P13.L90 035	DEL DIAMETRO DI MM.350	m	€ 15,30
01.P13.L90 040	DEL DIAMETRO DI MM.400	m	€ 18,00
01.P13.M00	PANNELLI IN GRIGLIATO DI FERRO ELETTRICAMENTE SALDATO CON RELATIVE PIANTANE PER IL FISSAGGIO AL SUOLO		
01.P13.M00 005	ZINCATO A CALDO	kg	€ 2,33
01.P13.M10	FORNITURA DI PANNELLI COMPRESO: I PILASTRINI DI SOSTEGNO, LA MODELLERIA ED IL TRASPORTO A PIE' D'OPERA		
01.P13.M10 005	IN GHISA LAVORATA	kg	€ 1,60
01.P13.M20	PANNELLI GRIGLIATI FORMATI DA PIANTONI ANGOLARI PORTARETE MM.40 E RETE CON MAGLIA MM.20X20X3, SECONDO I DISEGNI FORNITI DALLA CITTA', ZINCATI A CALDO		
01.P13.M20 005	IN PROFILATI A DOPPIO T MM. 120	kg	€ 1,81
01.P13.M30	SEGNALIMITI TUBOLARI IN ACCIAIO ZINCATO, CON PIATTABANDA, CHIUSI NELLA PARTE SUPERIORE CON CALOTTA PIATTA		
01.P13.M30 005	DIAM. MM. 100-H. MM. 850-SPESS. MM. 3	cad	€ 16,40
01.P13.M30 010	DIAM. MM. 100-H. MM. 1000-SPESS. MM. 3	cad	€ 18,40
01.P13.M35	PALETTI TUBOLARI IN ACCIAIO PARCHEZZATO CON PIATTABANDA, DEL PESO COMPLESSIVO DI KG. 8.600 CHIUSI NELLA PARTE SUPERIORE CON CALOTTA BOMBATA, COMPLETI DI 2 ANELLI DEL DIAMETRO DI MM. 70 CON SALDATURA ELETTRICA PER INNESTO CATENA		
01.P13.M35 005	DIAM. MM. 76-H. MM.1200-SPESS. MM. 3	cad	€ 19,70
01.P13.N50	PORTE ANTINCENDIO IN LAMIERA D'ACCIAIO A DOPPIO PANNELLO CON ISOLANTE TERMICO, IDROFUGO, COMPLETA DI SERRATURA E MANIGLIA, CONTROTELAIO CON ZANCHE, CERNIERA CON MOLLA REGOLABILE PER LA CHIUSURA AUTOMATICA E PROFILO DI GUARNIZIONE ANTIFUMO; CON CERTIFICATO DI OMOLOGAZIONE PER RESISTENZA AL FUOCO NELLE SEGUENTI CLASSI E MISURE		
01.P13.N50 005	REI 60 AD UN BATTENTE CM. 80X200	cad	€ 260,00
01.P13.N50 010	REI 60 AD UN BATTENTE CM. 90X200	cad	€ 278,00
01.P13.N50 015	REI 60 AD UN BATTENTE CM. 100X200	cad	€ 308,00
01.P13.N50 020	REI 60 AD UN BATTENTE CM. 120X200	cad	€ 359,00
01.P13.N50 025	REI 60 A DUE BATTENTI CM. 120X200	cad	€ 561,00
01.P13.N50 030	REI 60 A DUE BATTENTI CM. 140X200	cad	€ 594,00
01.P13.N50 035	REI 60 A DUE BATTENTI CM. 160X200	cad	€ 624,00
01.P13.N50 040	REI 60 A DUE BATTENTI CM. 180X200	cad	€ 652,00
01.P13.N50 045	REI 60 A DUE BATTENTI CM. 200X200	cad	€ 681,00
01.P13.N50 050	REI 120 AD UN BATTENTE CM. 80X200	cad	€ 281,00
01.P13.N50 055	REI 120 AD UN BATTENTE CM. 90X200	cad	€ 301,00
01.P13.N50 060	REI 120 AD UN BATTENTE CM. 100X200	cad	€ 332,00
01.P13.N50 065	REI 120 AD UN BATTENTE CM. 120X200	cad	€ 388,00
01.P13.N50 070	REI 120 A DUE BATTENTI CM. 120X200	cad	€ 582,00
01.P13.N50 075	REI 120 A DUE BATTENTI CM. 140X200	cad	€ 619,00
01.P13.N50 080	REI 120 A DUE BATTENTI CM. 160X200	cad	€ 651,00
01.P13.N50 085	REI 120 A DUE BATTENTI CM. 180X200	cad	€ 680,00
01.P13.N50 090	REI 120 A DUE BATTENTI CM. 200X200	cad	€ 711,00

01.P13.N55	SOVRAPPREZZO ALL'ARTICOLO P13.N50 PER PORTE ANTINCENDIO COMPLETE DI OBLO' VETRATO DELLE DIMENSIONI DI CM. 30X40 O DEL DIAMETRO DI CM. 40			
01.P13.N55 005	CON VETRO REI 60	cad	€ 276,00	
01.P13.N55 010	CON VETRO REI 120	cad	€ 599,00	
01.P13.P00	PROVVISTA DI SERRAMENTI METALLICI VETRATI, CON CERTIFICATO DI OMOLOGAZIONE E RESISTENZA AL FUOCO NELLE CLASSI REI SOTTO INDICATE, PER FINESTRE ED INVETRIATE DI QUALUNQUE FORMA, TIPO E NUMERO DI BATTENTI, COSTITUITI DA TUBOLARI IN ACCIAIO CON INTERPOSTO MATERIALE ISOLANTE SIA NEL TELAIO PERIMETRALE SIA NEI PROFILI, COMPLETI DI GUARNIZIONI AUTOESPANDENTI ED AUTOESTINGUENTI, CERNIERE, FERRAMENTA E PROFILI FERMAVETRO IN ACCIAIO, VERNICIATURA A FORNO, CORREDATI DI SPECCHIATURE CON VETRI STRATIFICATI COMPOSTI DA TRE LASTRE CON INTERPOSTI DUE STRATI DI SCHIUMA ISOLANTE AUTOESPANDENTE, AD UNO O PIU' BATTENTI NEI DISegni INDICATI DALLA DIREZIONE LAVORI			
01.P13.P00 005	REI 60 - ANCHE CON PARTI FISSE	mq	€ 1.303,00	
01.P13.P00 010	REI 60 - CON SOPRALUCE CENTINATO O A WASISTAS	mq	€ 1.466,00	
01.P13.P00 015	REI 90 - VETRATE FISSE	mq	€ 1.472,00	
01.P13.P00 020	REI 90 - PARTI APRIBILI AD UN BATTENTE	mq	€ 1.435,00	
01.P13.P00 025	REI 90 - PARTI APRIBILI A DUE BATTENTI	mq	€ 1.391,00	
01.P13.P00 030	REI 120 - VETRATE FISSE	mq	€ 1.950,00	
01.P13.P00 035	REI 120 - PARTI APRIBILI AD UN BATTENTE	mq	€ 1.859,00	
01.P13.P00 040	REI 120 - PARTI APRIBILI A DUE BATTENTI	mq	€ 1.934,00	
	<b>MINUTERIA METALLICA</b>			
01.P14.A10	FERROGLIERA PER SERRATURA			
01.P14.A10 005	NERA	cad	€ 0,56	
01.P14.A10 010	A GORGES, TIPO A LAMPADA, PER CANCELLI	cad	€ 1,38	
01.P14.A10 015	TIPO A SCATOLA	cad	€ 1,82	
01.P14.A10 020	TIPO A BECCO D'ANITRA	cad	€ 1,10	
01.P14.A10 025	TIPO GORGES IN FERRO	cad	€ 0,66	
01.P14.A10 030	TIPO GRANDE IN FERRO	cad	€ 0,61	
01.P14.A10 035	TIPO GRANDE IN OTTONE	cad	€ 2,77	
01.P14.A10 040	TIPO GORGES IN OTTONE	cad	€ 3,30	
01.P14.A20	FERROGLIERA A MURO CON PATTA PER SERRATURA DI PORTE DA CANTINA			
01.P14.A20 005		cad	€ 2,00	
01.P14.A30	FERROGLIERA ADATTA ALLE SERRATURE PER PORTE GABINETTI			
01.P14.A30 005		cad	€ 0,69	
01.P14.A40	FERROGLIETTO ORIZZONTALE IN FERRO			
01.P14.A40 005	CON CARTELLE DA MM.200	cad	€ 1,45	
01.P14.A40 010	CON CARTELLE DA MM.250	cad	€ 1,72	
01.P14.A40 015	CON CARTELLE DA MM.350	cad	€ 2,41	
01.P14.A40 020	CON CARTELLE DA MM.500	cad	€ 2,89	
01.P14.A40 025	CON CARTELLE DA MM.600	cad	€ 3,37	
01.P14.A50	PALETTO IN FERRO SU CARTELLE DA MM.35-CORSA MM. 13			
01.P14.A50 005	DELLA LUNGHEZZA DI MM.150	cad	€ 1,07	
01.P14.A50 010	DELLA LUNGHEZZA DI MM.200	cad	€ 1,24	
01.P14.A50 015	DELLA LUNGHEZZA DI MM.300	cad	€ 1,41	
01.P14.A50 020	DELLA LUNGHEZZA DI MM.400	cad	€ 1,61	
01.P14.A50 025	DELLA LUNGHEZZA DI MM.500	cad	€ 1,83	
01.P14.A50 030	DELLA LUNGHEZZA DI MM.600	cad	€ 2,06	
01.P14.A60	PALETTO IN FERRO SU CARTELLE DA MM.45-CORSA MM. 14 CIRCA			
01.P14.A60 005	DELLA LUNGHEZZA DI MM.150	cad	€ 1,73	
01.P14.A60 010	DELLA LUNGHEZZA DI MM.200	cad	€ 2,18	
01.P14.A60 015	DELLA LUNGHEZZA DI MM.300	cad	€ 3,10	
01.P14.A60 020	DELLA LUNGHEZZA DI MM.400	cad	€ 3,94	
01.P14.A60 025	DELLA LUNGHEZZA DI MM.500	cad	€ 4,92	
01.P14.A60 030	DELLA LUNGHEZZA DI MM.600	cad	€ 5,09	

Opere Edili  
Sezione: 01

01.P14.A70	PALETTO IN FERRO SU CARTELLE DA MM.50-CORSA MM. 15 CIRCA			
01.P14.A70 005	DELLA LUNGHEZZA DI MM.150	cad	€ 1,79	
01.P14.A70 010	DELLA LUNGHEZZA DI MM.200	cad	€ 1,93	
01.P14.A70 015	DELLA LUNGHEZZA DI MM.300	cad	€ 2,19	
01.P14.A70 020	DELLA LUNGHEZZA DI MM.400	cad	€ 2,45	
01.P14.A70 025	DELLA LUNGHEZZA DI MM.500	cad	€ 2,73	
01.P14.A70 030	DELLA LUNGHEZZA DI MM.600	cad	€ 2,99	
01.P14.A80	PALETTO IN FERRO SU CARTELLE DA MM.70-CORSA MM. 17 CIRCA			
01.P14.A80 005	DELLA LUNGHEZZA DI MM.300	cad	€ 4,21	
01.P14.A80 010	DELLA LUNGHEZZA DI MM.600	cad	€ 5,37	
01.P14.A85	PALETTO IN FERRO DA INCASSARE LARGHEZZA DI CIRCA MM.15, CON NICCHIA IN FERRO			
01.P14.A85 005	DELLA LUNGHEZZA DI MM.200	cad	€ 1,22	
01.P14.A85 010	DELLA LUNGHEZZA DI MM.300	cad	€ 1,58	
01.P14.A85 015	DELLA LUNGHEZZA DI MM.400	cad	€ 2,00	
01.P14.A85 020	DELLA LUNGHEZZA DI MM.500	cad	€ 3,03	
01.P14.A85 025	DELLA LUNGHEZZA DI MM.600	cad	€ 3,92	
01.P14.A90	PALETTO IN FERRO DA INCASSARE DELLA LARGHEZZA DI CIRCA MM.25, CON NICCHIA IN FERRO			
01.P14.A90 005	DELLA LUNGHEZZA DI MM.200	cad	€ 1,65	
01.P14.A90 010	DELLA LUNGHEZZA DI MM.300	cad	€ 1,91	
01.P14.A90 015	DELLA LUNGHEZZA DI MM.400	cad	€ 2,08	
01.P14.A90 020	DELLA LUNGHEZZA DI MM.500	cad	€ 2,31	
01.P14.A90 025	DELLA LUNGHEZZA DI MM.600	cad	€ 2,51	
01.P14.A92	PALETTO DA INCASSARE COMPLETO DI ASTE, VITI E OGNI ACCESSORIO PER IL FISSAGGIO, CORSA MM.14			
01.P14.A92 005	IN ACCIAIO ZINCATO - DOPPIA MANDATA	cad	€ 12,70	
01.P14.A94	PALETTO VERTICALE DA SALDARE IN ACCIAIO ZINCATO, POMELLO RIVESTITO IN PLASTICA O SIMILARE, COMPLETO DI FERROGLIERA, CORSA MM.30			
01.P14.A94 005	LUNGHEZZA CM.18 - CIRCA	cad	€ 2,43	
01.P14.A94 010	LUNGHEZZA CM.30 - CIRCA	cad	€ 2,69	
01.P14.A94 015	LUNGHEZZA CM.50 - CIRCA	cad	€ 3,44	
01.P14.A95	PALETTO DA SALDARE AMBIDESTRO, IN ACCIAIO LUCIDO COMPLETO DI PASSANTI E LEVA, CORSA MM.30-SPESSORE MM.9			
01.P14.A95 005	LUNGHEZZA CM.45 A DUE PASSANTI	cad	€ 4,20	
01.P14.A95 010	LUNGHEZZA CM.80 A TRE PASSANTI	cad	€ 6,27	
01.P14.A96	PALETTO DA SALDARE AMBIDESTRO, IN ACCIAIO LUCIDO COMPLETO DI PASSANTI E LEVA, CORSA MM.30-SPESORE MM.6			
01.P14.A96 005	LUNGHEZZA CM.45 A DUE PASSANTI	cad	€ 3,17	
01.P14.A96 010	LUNGHEZZA CM.80 A TRE PASSANTI	cad	€ 3,97	
01.P14.B00	CERNIERA A NODO CON SPINA FISSA IN ACCIAIO			
01.P14.B00 005	DELLA DIMENSIONE DI MM.63X45	cad	€ 0,43	
01.P14.B00 010	DELLE DIMENSIONI DI MM.86X62	cad	€ 0,50	
01.P14.B00 015	DELLE DIMENSIONI DI MM.100X70	cad	€ 0,64	
01.P14.B00 020	DELLE DIMENSIONI DI MM.120X78	cad	€ 0,73	
01.P14.B10	CERNIERA A NODO CON SPINA A LEVARE IN ACCIAIO			
01.P14.B10 005	DELLE DIMENSIONI MM.63X45	cad	€ 0,30	
01.P14.B10 010	DELLE DIMENSIONI DI MM.86X62	cad	€ 0,50	
01.P14.B10 015	DELLE DIMENSIONI DI MM.100X70	cad	€ 0,67	
01.P14.B10 020	DELLE DIMENSIONI DI MM.120X78	cad	€ 1,25	
01.P14.B20	CERNIERA A SFILARE CON RONDELLA IN ACCIAIO			
01.P14.B20 005	LUNGHEZZA MM.80	cad	€ 0,25	
01.P14.B20 010	LUNGHEZZA MM.100	cad	€ 0,30	
01.P14.B20 015	LUNGHEZZA MM.120	cad	€ 0,39	
01.P14.B20 020	LUNGHEZZA MM.140	cad	€ 0,48	
01.P14.B20 025	LUNGHEZZA MM.160	cad	€ 0,81	
01.P14.B30	CERNIERA A MOLLA IN ACCIAIO, A SEMPLICE EFFETTO			
01.P14.B30 005	ALTEZZA MM.75	cad	€ 2,72	
01.P14.B30 010	ALTEZZA MM.100	cad	€ 3,22	
01.P14.B30 015	ALTEZZA MM.125	cad	€ 4,30	
01.P14.B30 020	ALTEZZA MM.150	cad	€ 5,64	
01.P14.B40	CERNIERA A MOLLA IN ACCIAIO DOPPIO EFFETTO			

Opere Edili  
Sezione: 01

01.P14.B40 005	ALTEZZA MM.75		cad	€ 3,22
01.P14.B40 010	ALTEZZA MM.100		cad	€ 4,03
01.P14.B40 015	ALTEZZA MM.125		cad	€ 5,73
01.P14.B40 020	ALTEZZA MM.150		cad	€ 7,70
01.P14.B50	CERNIERA A NODO IN OTTONE DELLE DIMENSIONI DI MM.63X45 O 86X72 O 100X70 O 120X78			
01.P14.B50 005	TIPO A NODO A SPINA FISSA		kg	€ 10,40
01.P14.B50 010	TIPO A NODO CON SPINA A LEVARE		kg	€ 10,40
01.P14.B50 015	TIPO A SFILARE		kg	€ 10,40
01.P14.B55	FORNITURA DI CERNIERA SUPERIORE PER PORTE A BATTENTE			
01.P14.B55 005	DESTRA O SINISTRA		cad	€ 15,70
01.P14.B55 010	DESTRA O SINISTRA PER PORTE A VENTOLA		cad	€ 10,80
01.P14.B60	LUCCHETTO DA MM.50 CON DUE CHIAVI			
01.P14.B60 005	TIPO A SCATTO		cad	€ 3,13
01.P14.B60 010	TIPO YALE		cad	€ 3,97
01.P14.B70	CREMONESE A SCATOLA ESCLUSA LA BACCHETTA			
01.P14.B70 005	IN FERRO		cad	€ 1,62
01.P14.B70 010	IN OTTONE		cad	€ 7,99
01.P14.B80	CREMONESE INCASSATA			
01.P14.B80 005	CON MANIGLIA IN LEGA DI ALLUMINIO		cad	€ 1,51
01.P14.B80 010	CON MANIGLIA IN OTTONE		cad	€ 7,99
01.P14.C00	MANIGLIA (BILANCINO)COMPLETA DI SFILO DI GRUCCIA ED ACCESSORI PER IL FISSAGGIO			
01.P14.C00 005	OTTONE (PIENA)		cad	€ 9,64
01.P14.C10	MANIGLIA (BILANCINO) COMPLETA DI PLACCA O ROSETTA DI RITEGNO, STILO DI GRUCCIA ED ACCESSORI DI FISSAGGIO			
01.P14.C10 005	IN LEGA DI ALLUMINIO		cad	€ 5,37
01.P14.C10 010	IN OTTONE		cad	€ 9,64
01.P14.C12	MANIGLIA IN OTTONE CROMATO (ORO,ARGENTO,ECC) COMPLETA DI CHIAVE ED ACCESSORI PER IL FISSAGGIO			
01.P14.C12 005	PER PORTE INTERNE		cad	€ 6,27
01.P14.C12 010	PER FINESTRE		cad	€ 11,40
01.P14.C14	MANIGLIA IN OTTONE (TIPO TORINO-TORNITO) COMPLETA DI CHIAVI E ACCESSORI PER IL FISSAGGIO			
01.P14.C14 005	IN OTTONE CROMATO PER FINESTRE		cad	€ 6,37
01.P14.C14 010	IN OTTONE LUCIDO PER FINESTRE		cad	€ 5,98
01.P14.C14 015	IN OTTONE CROMATO PER PORTE INTERNE		cad	€ 9,16
01.P14.C14 020	IN OTTONE LUCIDO PER PORTE INTERNE		cad	€ 8,54
01.P14.C16	MANIGLIA IN LEGA DI ALLUMINIO COMPLETA DI CHIAVI ED ACCESSORI			
01.P14.C16 005	TIPO MILANO PER FINESTRE		cad	€ 2,24
01.P14.C16 010	TIPO MILANO PER PORTE INTERNE		cad	€ 3,40
01.P14.C16 015	TIPO CORNO PER FINESTRE		cad	€ 2,06
01.P14.C16 020	TIPO CORNO PER PORTE INTERNE		cad	€ 2,51
01.P14.C17	MANIGLIONE ANTIPANICO CON SCROCCO LATERALE, CILINDRO ESTERNO CON FUNZIONAMENTO DALL'INTERNO COMPRESIVO DI BARRA ORIZZONTALE VERNICIATA DA APPLICARSI SU PORTE DESTINATE A LOCALI DI RISCALDAMENTO OVE LA POTENZA CALORIFERA SIA SUPERIORE A 70 KW (60000 KCAL/H)			
01.P14.C17 005	CON APERTURA DALL'ESTERNO CON CHIAVE		cad	€ 67,50
01.P14.C18	MANIGLIONE ANTIPANICO CON SCROCCO LATERALE, CILINDRO ESTERNO CON FUNZIONAMENTO DALL'INTERNO COMPRESIVO DI BARRA ORIZZONTALE IN ACCIAIO CROMATO			
01.P14.C18 005	CON APERTURA DALL'ESTERNO CON CHIAVE		cad	€ 96,40
01.P14.C18 010	CON APERTURA DALL'ESTERNO CON MANIGLIA E CHIAVE		cad	€ 124,00
01.P14.C18 015	SENZA FUNZIONAMENTO DALL'ESTERNO		cad	€ 71,70
01.P14.C19	MANIGLIONE ANTIPANICO CON SCROCCO ALTO E BASSO, MANIGLIA IN ACCIAIO CON BLOCCAGGIO CON CHIAVE E CILINDRO ESTERNO CON FUNZIONAMENTO DALL'INTERNO CON BARRA ORIZZONTALE IN ACCIAIO CROMATO			
01.P14.C19 005	CON FUNZIONAMENTO DALL'ESTERNO CON MANIGLIA		cad	€ 131,00
01.P14.C19 010	SENZA FUNZIONAMENTO DALL'ESTERNO		cad	€ 118,00
01.P14.C20	POMO PER PORTE INGRESSO, IN OTTONE FUSO CON GAMBO FILETTATO E DADO (TIPO A COPPA)			

Opere Edili  
Sezione: 01

01.P14.C20 005	DIAMETRO MM.40		cad	€ 2,27
01.P14.C20 010	DIAMETRO MM.50		cad	€ 2,93
01.P14.C20 015	DIAMETRO MM.60		cad	€ 3,58
01.P14.C20 020	DIAMETRO MM.70		cad	€ 4,26
01.P14.C20 025	DIAMETRO MM.80		cad	€ 5,20
01.P14.C25	POMO A SERRATURA PER PORTE AULE SCUOLE O GABINETTI DEL TIPO PREMI-APRI COMPLETO DI VITI ED ACCESSORI PER IL FISSAGGIO (CROMATO TIPO ORO O ALLUMINIO)			
01.P14.C25 005	CON SOLO PULSANTE		cad	€ 8,95
01.P14.C25 010	CON BLOCCAGGIO E CHIAVE		cad	€ 12,40
01.P14.C25 015	CON BLOCCAGGIO E SICUREZZA		cad	€ 14,50
01.P14.C25 020	CON BLOCCAGGIO E SOLO CHIAVE SICUREZZA		cad	€ 14,10
01.P14.C25 025	CON BLOCCAGGIO, DOPPIA CHIAVE E SICUREZZA		cad	€ 17,90
01.P14.C30	MOLLA DI RICAMBIO PER APPARECCHI A PRESSIONE PER CHIUSURA AUTOMATICA DELLE PORTE			
01.P14.C30 005	TIPO N.1.		cad	€ 5,36
01.P14.C30 010	TIPO N.2		cad	€ 6,58
01.P14.C30 015	TIPO N.3		cad	€ 8,00
01.P14.C30 020	TIPO N.4		cad	€ 11,30
01.P14.C40	MOLLA A PRESSIONE PER CHIUSURA AUTOMATICA DELLE PORTE			
01.P14.C40 005	TIPO N.1		cad	€ 55,10
01.P14.C40 010	TIPO N.2		cad	€ 62,00
01.P14.C40 015	TIPO N.3		cad	€ 75,80
01.P14.C40 020	TIPO N.4		cad	€ 92,30
01.P14.C50	CHIAVE DI SICUREZZA A DOPPIA MAPPA			
01.P14.C50 005	IN OTTONE ZINCATO		cad	€ 5,92
01.P14.C60	CHIAVE TIPO YALE			
01.P14.C60 005	IN OTTONE		cad	€ 0,96
01.P14.C60 010	IN ALLUMINIO		cad	€ 1,24
01.P14.C70	CORDE IN ACCIAIO			
01.P14.C70 005	DIAMETRO MM.3		m	€ 0,12
01.P14.C70 010	DIAMETRO MM.4		m	€ 0,18
01.P14.C70 015	DIAMETRO MM.5		m	€ 0,27
01.P14.C70 020	DIAMETRO MM.6		m	€ 0,29
01.P14.C70 025	DIAMETRO MM.8		m	€ 0,42
01.P14.C70 030	DIAMETRO MM.10		m	€ 0,56
01.P14.C70 035	DIAMETRO MM.12		m	€ 0,85
01.P14.C80	MOSTRINE PIANE DI QUALUNQUE TIPO E LUNGHEZZA PER CIRCA MM.80, CON FORO PER CHIAVE E MANIGLIA			
01.P14.C80 005	IN OTTONE		cad	€ 1,79
01.P14.C80 010	IN LEGA DI ALLUMINIO		cad	€ 1,61
01.P14.C90	MOSTRINE PIANE DI QUALUNQUE TIPO DEL DIAMETRO DI CIRCA MM.50, CON FORO PER CHIAVE			
01.P14.C90 005	IN OTTONE		cad	€ 1,79
01.P14.C90 010	IN LEGA DI ALLUMINIO		cad	€ 1,61
01.P14.E00	PLACCA PER MANIGLIA CON FORO PER CHIAVE DELLE DIMENSIONI DI CIRCA MM.220 PER 35			
01.P14.E00 005	IN OTTONE		cad	€ 1,07
01.P14.E00 010	IN LEGA DI ALLUMINIO		cad	€ 0,90
01.P14.E10	ROSETTA DI RITEGNO PER MANIGLIE IN LEGA DI ALLUMINIO			
01.P14.E10 005			cad	€ 2,60
01.P14.E20	STAFFA PORTA LUCCHETTO			
01.P14.E20 005	LUCIDA		cad	€ 3,22
01.P14.E20 010	VERNICIATA IN NERO		cad	€ 1,97
01.P14.E20 020	TIPO CON OCCHIELLO, VITI PASSANTE E DADO		cad	€ 0,93
01.P14.E30	CATENA FERRO PER LUCCHETTI ED ANELLI SALDATI			
01.P14.E30 005	DI DIAMETRO 4,4 MM CIRCA		m	€ 2,24
01.P14.E40	GANCIO IN FERRO			
01.P14.E40 005	PER FISSAGGIO LAVAGNE		cad	€ 0,45
01.P14.E40 010	PER FISSAGGIO ATTACCAPANNI		cad	€ 0,45
01.P14.E50	GANCETTO PER ASSICURARE PORTE E FINESTRE DI LUNGHEZZA DA CM.12-20 IN FERRO LUCIDO COMPRESI GLI OCCHIELLI			
01.P14.E50 005			cad	€ 0,27

Opere Edili  
Sezione: 01

01.P14.E60	RIVETTO		
01.P14.E60 005	IN FERRO	kg	€ 2,51
01.P14.E60 010	IN RAME	kg	€ 5,82
01.P14.E70	ORNAMENTI IN GHISA		
01.P14.E70 005		kg	€ 1,16
01.P14.E80	ASTE IN FERRO PIANE O SAGOMATE		
01.P14.E80 005		m	€ 0,87
01.P14.E90	PASSANTI PER CREMONESI		
01.P14.E90 005	IN FERRO	cad	€ 0,09
01.P14.E90 010	IN OTTONE	cad	€ 0,77
01.P14.E95	PIASTRE IN OTTONE PER CREMONESE INCASSATA		
01.P14.E95 005		cad	€ 0,25
01.P14.F00	STILE DI GRUCCIA		
01.P14.F00 005	TIPO QUADRO	cad	€ 0,54
01.P14.F00 010	TIPO FILETTATO	cad	€ 0,72
01.P14.F10	BILANCINO PER SCURI, COMPLETO		
01.P14.F10 005		cad	€ 0,90
01.P14.F20	MEDAGLIA IN OTTONE, NUMERATA, PER CHIAVI CON CATENELLA		
01.P14.F20 005		cad	€ 0,39
01.P14.F30	ANELLO PER CHIAVI		
01.P14.F30 005		cad	€ 0,09
01.P14.F32	BRACCIO REGOLABILE PER INFISSI A SPORGERE, 5 POSIZIONI DI APERTURA, INSERIBILI IN LUCI COMPRESSE TRA MM.6 E MM.16,COMPLETI DI OGNI ACCESSORIO PER IL FISSAGGIO,CORSA MM.88 CIRCA		
01.P14.F32 005	IN ACCIAIO ZINCATO	cad	€ 6,27
01.P14.F32 010	IN ACCIAIO INOX 18/8 (AISI 304)	cad	€ 8,06
01.P14.F34	BRACCIO D'ARRESTO PER INFISSI A WASISTAS IN FERRO E ALLUMINIO,SGANCIABILE,PER RIBALTAMENTO DELLO SPORTELLO,INSERIBILE IN LUCI COMPRESSE TRA I 10 E 16 MM. COMPLETI DI OGNI ACCESSORIO		
01.P14.F34 005	IN ACCIAIO ZINCATO	cad	€ 3,13
01.P14.F34 010	IN ACCIAIO INOX 18/8 (AISI 304)	cad	€ 4,65
01.P14.F40	NOTTOLINI IN ACCIAIO PER WASISTAS		
01.P14.F40 005		cad	€ 1,24
01.P14.F50	TELARINI IN FERRO CON CERNIERA, NOTTOLINO E GANCIO DI CHIUSURA		
01.P14.F50 005		mq	€ 8,24
01.P14.F60	BORCHIE IN OTTONE LUCIDATO O CROMATO		
01.P14.F60 005		cad	€ 0,25
01.P14.F70	SUPPORTI A RULLO PER AVVOLGIBILI		
01.P14.F70 005		cad	€ 1,44
01.P14.F80	PULEGGIA IN LAMIERA		
01.P14.F80 005		cad	€ 1,93
01.P14.F90	AVVOLGITORI AUTOMATICI DELLE CINGHIE CON PLACCA NICHELATA E CASSETTO DI PROTEZIONE COMPLETI AD INCASSO (M6)		
01.P14.F90 005		cad	€ 3,04
01.P14.G00	AVVOLGITORI AUTOMATICI, ESTERNI ALLA PARETE, CON PLACCA NICHELATA		
01.P14.G00 005		cad	€ 5,32
01.P14.G10	FERMACINGHIE		
01.P14.G10 005		cad	€ 1,51
01.P14.G20	GUIDA CINGHIE		
01.P14.G20 005		cad	€ 0,18
01.P14.G30	PERNI PER RULLI PER PERSIANE AVVOLGIB.FORCELLE		
01.P14.G30 005		cad	€ 0,88
01.P14.G40	SCODELLINI PER PERNI DEI RULLI PER PERSIANE AVVOLGIBILI		
01.P14.G40 005		cad	€ 0,72
01.P14.G50	ASTUCCI PER CUSCINETTI DELLE TESTATE DEI RULLI		
01.P14.G50 005		cad	€ 1,07
01.P14.G70	GUIDE AD U IN FERRO		
01.P14.G70 005		kg	€ 1,07
01.P14.G80	GANCI PER AVVOLGIBILI		
01.P14.G80 005		cad	€ 0,09

Opere Edili  
Sezione: 01

01.P14.G90	CARRUCOLE NORMALI DI FERRO PER PERSIANE SCOR-REVOLI		
01.P14.G90 005		cad	€ 0,63
01.P14.H00	RULLI IN FERRO COMPLETI		
01.P14.H00 005		m	€ 8,24
01.P14.H10	MOLLE		
01.P14.H10 005		kg	€ 1,79
01.P14.H20	SUPPORTI(FIANCHETTI)		
01.P14.H20 005		cad	€ 1,97
01.P14.H30	PULEGGE(SCATOLE)		
01.P14.H30 005		cad	€ 2,24
01.P14.H40	INGRANAGGI ED ALBERI		
01.P14.H40 005		kg	€ 3,13
01.P14.L00	VITI ZINCATE CON RANELLA		
01.P14.L00 005	TIPO NORMALE - LUNGHEZZA MM. 60	cad	€ 0,04
01.P14.L00 010	TIPO NORMALE - LUNGHEZZA MM. 70	cad	€ 0,04
01.P14.L00 015	TIPO NORMALE - LUNGHEZZA MM. 80	cad	€ 0,04
01.P14.L00 020	TIPO SPECIALE - LUNGHEZZA MM. 100	cad	€ 0,09
01.P14.L00 025	TIPO SPECIALE - LUNGHEZZA MM.130	cad	€ 0,13
01.P14.L10	VITI ZINCATE A TESTA QUADRA E DOPPIA ROSETTA		
01.P14.L10 005	LUNGHEZZA MM.60	cad	€ 0,05
01.P14.L10 010	LUNGHEZZA MM. 70	cad	€ 0,07
01.P14.L10 015	LUNGHEZZA MM. 110	cad	€ 0,13
01.P14.L20	VITI E RIBATTINI		
01.P14.L20 005	IN FERRO	kg	€ 2,42
01.P14.L20 010	IN OTTONE	kg	€ 8,06
01.P14.L20 015	IN OTTONE CROMATO	kg	€ 10,30
01.P14.L20 020	IN RAME	kg	€ 7,16
01.P14.L30	VITI DI ACCIAIO AUTOFILETTANTI GREZZE		
01.P14.L30 005		kg	€ 7,16
01.P14.L40	CHIODI A SPARARE IN ACCIAIO COMPLETI DI CARICA ESPLOSIVA		
01.P14.L40 005	LUNGHEZZA CM.3	cad	€ 0,31
01.P14.L40 010	LUNGHEZZA CM. 4	cad	€ 0,34
01.P14.L40 015	LUNGHEZZA CM. 5	cad	€ 0,38
01.P14.L40 020	LUNGHEZZA CM. 6,5	cad	€ 0,40
01.P14.L50	CHIODI SEMPLICI PRIGIONIERI CON CAPSULA A MEDIA CARICA		
01.P14.L50 005		cad	€ 0,31
01.P14.L60	CHIODI ZINCATI		
01.P14.L60 005	LUNGHEZZA MM. 40	kg	€ 3,02
01.P14.L60 010	LUNGHEZZA MM. 60	kg	€ 2,88
01.P14.L60 015	LUNGHEZZA MM.100	kg	€ 2,73
01.P14.L70	CHIODI FUCINATI (CAVIGLIE, BROCCONI)		
01.P14.L70 005		kg	€ 2,07
01.P14.L80	FERRO FORGIATO PER STAFFONI, GRAPPE,GHIERE ECC.		
01.P14.L80 005		kg	€ 2,15
01.P14.L90	BROCCONI E CHIODI A RAMPINO FORGIATI		
01.P14.L90 005		kg	€ 2,58
01.P14.M00	PUNTE ITALIA		
01.P14.M00 005	NERE	kg	€ 2,69
01.P14.M00 010	ZINCATE	kg	€ 3,13
01.P14.M10	BULLONI DI FERRO FILETTATI CON DADI E ROSETTE		
01.P14.M10 005		kg	€ 4,48
01.P14.M20	TASSELLI AD ESPANSIONE - (COMPLETI)		
01.P14.M20 005	LUNGHEZZA CM.3 - IN GOMMA	cad	€ 0,09
01.P14.M20 010	LUNGHEZZA CM.6 - IN GOMMA	cad	€ 0,13
01.P14.M20 015	LUNGHEZZA CM.6 - IN ACCIAIO	cad	€ 0,22
01.P14.M30	TASSELLINI IN PLASTICA AD ESPANSIONE (SENZA VITE)		
01.P14.M30 005		cad	€ 0,02
01.P14.M50	RAMPONI CON GAMBO IN RAME		
01.P14.M50 005		cad	€ 0,09
01.P14.M60	GRAFFE DA MM. 55 IN LAMIERA ZINCATA PER COLMI		
01.P14.M60 005		cad	€ 0,12
01.P14.M70	FORNITURA DI CHIUDIPORTA A PAVIMENTO PER PORTE CON PESO MASSIMO DI KG.100		



Opere Edili  
Sezione: 01

01.P14.M70 005	LARGHEZZA MASSIMA M.0,90		cad	€ 104,00
01.P14.M70 010	LARGHEZZA MASSIMA M.1,10		cad	€ 121,00
01.P14.M75	FORNITURA DI CHIUDIPIORTA A PAVIMENTO PER PORTE CON PESO MASSIMO DI KG.200			
01.P14.M75 005	LARGHEZZA MASSIMA M.1,30		cad	€ 173,00
01.P14.M80	FORNITURA DI BRACCI PER CHIUDIPIORTA A PAVIMENTO			
01.P14.M80 005	PER PORTE A VENTOLA,SINISTRE,DESTRE E A BATTENTE		cad	€ 12,40
01.P14.M90	FORNITURA DI PIASTRA DI COPERTURA PER CHIUDIPIORTA A PAVIMENTO			
01.P14.M90 005	DESTRA O SINISTRA PER PORTE A VENTOLA		cad	€ 10,40
01.P14.M90 010	ACCIAIO INOX SATINATO		cad	€ 8,61
01.P14.N00	MINUTERIE DI SERIE CORRENTE COME POMI, MOSTRINE, MANIGLIE, GUERNIZIONI, ASTUCCI, FERROGLIERE ROSETTE, OCCHIELLI, CERNIERE, GANCI, CREMONESI, PIASTRINE E SIMILI			
01.P14.N00 005	IN FERRO		kg	€ 11,70
01.P14.N00 010	IN OTTONE CROMATO		kg	€ 20,60
01.P14.N00 015	IN ALLUMINIO ANODIZZATO		kg	€ 18,00
01.P14.N00 020	IN ACCIAIO INOSSIDABILE		kg	€ 12,80
01.P14.N00 025	IN BRONZO		kg	€ 18,00
01.P14.N00 030	IN RAME		kg	€ 18,00
01.P14.N00 035	IN OTTONE		kg	€ 20,60
01.P14.N10	SARACINESCHE A CORPO OVALE, DI GHISA, ORGANI DI OTTONE,ALBERO DI ACCIAIO AL 13% DI CROMO,MADREVITE DI BRONZO, A FLANGE FORATE E DIMENSIONATE SECONDO TABELLA UNI 2223 PN 10			
01.P14.N10 005	DIAMETRO MM. 65		cad	€ 53,80
01.P14.N10 010	DIAMETRO MM. 80		cad	€ 62,00
01.P14.N10 015	DIAMETRO MM. 100		cad	€ 82,70
01.P14.N10 020	DIAMETRO MM. 125		cad	€ 109,00
01.P14.N10 025	DIAMETRO MM. 150		cad	€ 136,00
01.P14.N10 030	DIAMETRO MM. 200		cad	€ 234,00
01.P14.N15	SARACINESCHE A CORPO PIATTO, DI GHISA, ORGANI DI OTTONE, ALBERO DI ACCIAIO AL 13% DI CROMO,MADREVITE E BUSSOLA PREMISTOPPA DI BRONZO, A FLANGE FORATE E DIMENSIONATE SECONDO TABELLA UNI 2223 PN 10			
01.P14.N15 005	DIAMETRO MM. 65		cad	€ 46,20
01.P14.N15 010	DIAMETRO MM. 80		cad	€ 51,00
01.P14.N15 015	DIAMETRO MM. 100		cad	€ 66,20
01.P14.N15 020	DIAMETRO MM. 125		cad	€ 80,60
01.P14.N15 025	DIAMETRO MM. 150		cad	€ 102,00
01.P14.N15 030	DIAMETRO MM. 200		cad	€ 171,00
01.P14.N17	FORNITURA DI FLANGIA PER SARACINESCHE IN GHISA CON RELATIVI BULLONI E GUARNIZIONE			
01.P14.N17 005	IN ACCIAIO RIVESTITO		cad	€ 29,00
01.P14.N18	FORNITURA DI CARTELLE IN POLIETILENE PER SARACINESCHE IN GHISA FLANGIATE			
01.P14.N18 005	DIAMETRO MM. 200		cad	€ 19,70
01.P14.N20	VALVOLE DI RITENUTA A BATTENTE, CORPO, COPERCHIO E BATTENTE DI GHISA,ORGANI DI OTTONE,GUARNIZIONI DI GOMMA, A FLANGE FORATE E DIMENSIONATE SECONDO TABELLA UNI 2223 PN 10			
01.P14.N20 005	DIAMETRO MM. 40		cad	€ 50,30
01.P14.N20 010	DIAMETRO MM. 50		cad	€ 60,00
01.P14.N20 015	DIAMETRO MM. 65		cad	€ 87,50
01.P14.N20 020	DIAMETRO MM. 80		cad	€ 106,00
01.P14.N20 025	DIAMETRO MM. 100		cad	€ 135,00
01.P14.N20 030	DIAMETRO MM. 125		cad	€ 180,00
01.P14.N20 035	DIAMETRO MM. 150		cad	€ 239,00
01.P14.N20 040	DIAMETRO MM. 200		cad	€ 394,00
01.P14.N25	GIUNTI DI DILATAZIONE A SOFFIETTO DI ACCIAIO INOX, ATTACCHI A CORDOLI DA SALDARE DI ACCIAIO			
01.P14.N25 005	DIAMETRO MM. 25		cad	€ 62,00
01.P14.N25 010	DIAMETRO MM. 32		cad	€ 68,90
01.P14.N25 015	DIAMETRO MM. 40		cad	€ 79,20
01.P14.N25 020	DIAMETRO MM. 50		cad	€ 84,70
01.P14.N25 025	DIAMETRO MM. 65		cad	€ 131,00

01.P14.N25 030	DIAMETRO MM. 80		cad	€ 155,00
01.P14.N25 035	DIAMETRO MM. 100		cad	€ 173,00
01.P14.N25 040	DIAMETRO MM. 125		cad	€ 241,00
01.P14.N25 045	DIAMETRO MM. 150		cad	€ 328,00
01.P14.N25 050	DIAMETRO MM. 200		cad	€ 455,00
01.P14.N30	GIUNTI DI DILATAZIONE A SOFFIETTO DI ACCIAIO INOX RIVESTITO CON GUAINA DI ACCIAIO, ATTACCHI A CORDOLI DA SALDARE			
01.P14.N30 005	DIAMETRO MM. 25		cad	€ 77,20
01.P14.N30 010	DIAMETRO MM. 32		cad	€ 83,40
01.P14.N30 015	DIAMETRO MM. 40		cad	€ 90,90
01.P14.N30 020	DIAMETRO MM. 50		cad	€ 102,00
01.P14.N30 025	DIAMETRO MM. 65		cad	€ 186,00
01.P14.N30 030	DIAMETRO MM. 80		cad	€ 210,00
01.P14.N30 035	DIAMETRO MM. 100		cad	€ 238,00
01.P14.N35	VALVOLE DI RITENUTA CON OTTURATORE AMMORTIZZATO CONTRO I COLPI D'ARIETE,CORPO DI GHISA,OTTURATORE DI MATERIALE PLASTICO,MEMBRANA E RIVESTIMENTO INTERNO IN GOMMA, A FLANGE FORATE E DIMENSIONATE SECONDO TABELLA UNI 2223 PN 10			
01.P14.N35 005	DIAMETRO MM.40		cad	€ 96,40
01.P14.N35 010	DIAMETRO MM.50		cad	€ 117,00
01.P14.N35 015	DIAMETRO MM.65		cad	€ 160,00
01.P14.N35 020	DIAMETRO MM.80		cad	€ 187,00
01.P14.N35 025	DIAMETRO MM.100		cad	€ 255,00
01.P14.N35 030	DIAMETRO MM.125		cad	€ 293,00
01.P14.N35 035	DIAMETRO MM.150		cad	€ 352,00
01.P14.N50	FORNITURA DI ELEMENTI SAGOMATI A "FERMA-NEVE" IN LAMIERA DI RAME O ACCIAIO INOX DA ANCORARE ALLA TRAVATURA SOTTOTEGOLA PER MANTI DI COPERTURA A TEGOLE PIANE E CURVE A LISTELLATURA VERTICALE			
01.P14.N50 005	LUNGHEZZA MM.45-50 SPESSORE 10/10		cad	€ 1,88
01.P14.N50 010	LUNGHEZZA MM.55-65 SPESSORE 10/10		cad	€ 2,15
01.P14.N50 015	LUNGHEZZA MM.35-45 SPESSORE 20/10		cad	€ 2,60
01.P14.N60	FORNITURA DI GANCIO FERMANEVE PER TETTI A LISTELLATURA ORIZZONTALE			
01.P14.N60 005	IN RAME		cad	€ 1,95
01.P14.N60 010	IN FERRO ZINCATO		cad	€ 0,90
01.P14.N80	GANCIO ZINCATO PER TEGOLE CURVE			
01.P14.N80 005			cad	€ 0,04
01.P14.P00	FORNITURA DI LETTERE E NUMERI IN BRONZO O IN ACCIAIO PER LA FORMAZIONE DI EPIGRAFI SU LAPIDI E CIPPI			
01.P14.P00 005	IN BRONZO - ALTEZZA CM. 4		cad	€ 0,46
01.P14.P00 010	IN BRONZO - ALTEZZA CM. 3		cad	€ 0,27
01.P14.P00 012	IN BRONZO - ALTEZZA CM. 2		cad	€ 0,24
01.P14.P00 015	IN ACCIAIO - ALTEZZA CM. 4.5		cad	€ 0,51
01.P14.P00 020	IN ACCIAIO - ALTEZZA CM. 3.5		cad	€ 0,42
01.P14.P05	FORNITURA DI TARGA IN BRONZO RAPPRESENTATIVA, COMPLETA DI EPIGRAFE REGOLAMENTARE (NOME, COGNOME, DATA DI NASCITA E DI MORTE) RICAVATA MEDIANTE FUSIONE DEL MATERIALE			
01.P14.P05 005	DELLE DIMENSIONI DI CM. 9.5X15		cad	€ 33,80
	<b>LEGNAMI DA LAVORO</b>			
01.P15.A10	LEGNAME DA LAVORO IN TAVOLE E SIMILI RIQUADRATI ALLA SEGA A FILO VIVO, SENZA ALCUNA TOLLERANZA PER SMUSSI, IN MISURE COMMERCIALI			
01.P15.A10 005	IN LARICE D'AMERICA O PICH-PINE		mc	€ 753,00
01.P15.A10 010	IN LARICE ROSSO DEL TIROLO		mc	€ 422,00
01.P15.A10 015	IN ABETE		mc	€ 265,00
01.P15.A10 020	IN DOUGLAS FIR		mc	€ 1.174,00
01.P15.A10 025	IN PINO DI SVEZIA		mc	€ 458,00
01.P15.A10 030	IN ABETE DI FIEMME		mc	€ 538,00
01.P15.A10 035	IN FAGGIO EVAPORATO DI SLAVONIA		mc	€ 662,00
01.P15.A10 045	IN FRASSINO NOSTRANO		mc	€ 726,00

Opere Edili  
Sezione: 01

01.P15.A10 050	IN MOGANO	mc	€ 812,00
01.P15.A10 055	IN NOCE D'AFRICA	mc	€ 963,00
01.P15.A20	TAVOLE DI ABETE PER ARMATURA E PONTEGGI IN MISURE COMMERCIALI		
01.P15.A20 005	DELLO SPESSORE DI CM.2,5	mc	€ 214,00
01.P15.A20 010	DELLO SPESSORE DI CM. 3	mc	€ 214,00
01.P15.A20 015	DELLO SPESSORE DI CM. 4	mc	€ 214,00
01.P15.A30	TAVOLE DI PIOPPO		
01.P15.A30 005	GREZZE PER ARMATURA GALLERIE	mc	€ 183,00
01.P15.A30 010	DA LAVORO	mc	€ 210,00
01.P15.A40	LEGNAME IN TAVOLE NON RIQUADRATE		
01.P15.A40 005	IN ROVERE NAZIONALE	mc	€ 904,00
01.P15.A40 010	IN ROVERE DI SLAVONIA	mc	€ 1.022,00
01.P15.A40 015	IN CASTAGNO	mc	€ 603,00
01.P15.A40 020	IN NOCE NOSTRANO	mc	€ 2.708,00
01.P15.A50	PUNTELLI SQUADRATI USO TRIESTE		
01.P15.A50 005	IN PINO-METRI 4	mc	€ 157,00
01.P15.A50 008	IN PINO-OLTRE METRI 4	mc	€ 162,00
01.P15.A50 010	IN LARICE - METRI 4	mc	€ 229,00
01.P15.A50 015	IN LARICE - OLTRE METRI 4	mc	€ 241,00
01.P15.A50 020	IN ABETE - 3-8 METRI	mc	€ 162,00
01.P15.A60	PALI DI LARICE, CASTAGNO E ACACIA		
01.P15.A60 005	DEL DIAMETRO DA CM.14 A CM.22	mc	€ 162,00
01.P15.A60 010	DEL DIAMETRO SUPERIORE A CM. 22	mc	€ 151,00
01.P15.A65	TRAVATURA SQUADRATA, DI QUALUNQUE SEZIONE, A 4 FILI CON TOLLERANZA D'USO		
01.P15.A65 005	IN ABETE	mc	€ 269,00
01.P15.A70	PALETTI O STROPPE DI SALICE O CASTAGNO DI FRESCO TAGLIO		
01.P15.A70 005		ql	€ 6,42
01.P15.A90	BAROTTI DI ACACIA O CASTAGNO PER QUADRI DI ARMATURE DI GALLERIE O SIMILI		
01.P15.A90 005		mc	€ 130,00
01.P15.B00	MURALI		
01.P15.B00 005	IN ABETE	mc	€ 264,00
01.P15.C00	COMPENSATO DI PIOPPO PROVVISIO SU MISURA		
01.P15.C00 005	SPESSORE MM.3	mq	€ 3,60
01.P15.C00 010	SPESSORE MM.4	mq	€ 4,57
01.P15.C00 015	SPESSORE MM.5	mq	€ 5,60
01.P15.C00 020	SPESSORE MM.6	mq	€ 6,50
01.P15.C00 025	SPESSORE MM.8	mq	€ 7,49
01.P15.C00 030	SPESSORE MM.10	mq	€ 8,48
01.P15.C00 035	SPESSORE MM.15	mq	€ 12,20
01.P15.C00 040	SPESSORE MM.18	mq	€ 14,30
01.P15.C00 045	SPESSORE MM.20	mq	€ 15,60
01.P15.C10	COMPENSATO DI MM.4 DI SPESSORE PROVVISIO SU MISURA		
01.P15.C10 005	DI CASTAGNO	mq	€ 12,70
01.P15.C10 010	DI ROVERE	mq	€ 13,00
01.P15.C10 015	DI NOCE	mq	€ 18,10
01.P15.C10 020	DI MOGANO	mq	€ 8,91
01.P15.C10 025	DI FRASSINO	mq	€ 12,40
01.P15.C10 030	DI FAGGIO	mq	€ 6,92
01.P15.C10 035	DI DOUGLAS	mq	€ 9,15
01.P15.C15	MULTISTRATO IN PIOPPO		
01.P15.C15 005	SPESSORE MM.8	mq	€ 7,55
01.P15.C15 010	SPESSORE MM.10	mq	€ 8,48
01.P15.C15 015	SPESSORE MM.15	mq	€ 12,20
01.P15.C15 020	SPESSORE MM.18	mq	€ 14,30
01.P15.C15 025	SPESSORE MM.20	mq	€ 15,60
01.P15.C15 030	SPESSORE MM.25	mq	€ 19,60
01.P15.C15 035	SPESSORE MM.30	mq	€ 23,40
01.P15.C15 040	SPESSORE MM.35	mq	€ 32,50
01.P15.E00	TRAVI PER PUNTONI E GROSSA ORDITURA DI TETTI GROSSAMENTE RIQUADRATI USO PIEMONTE		
01.P15.E00 010	IN LARICE ROSSO NOSTRALE	mc	€ 211,00
01.P15.E00 015	IN PINO O ABETE	mc	€ 159,00

01.P15.E05	TRAVI PER GROSSA ORDITURA DI TETTI RIQUADRATI USO TRIESTE IN LARICE ROSSO NOSTRALE			
01.P15.E05 005		mc	€ 211,00	
01.P15.E10	TRAVI IN PINO OD ABETE PER GROSSA ORDITURA DI TETTI RIQUADRATI USO TRIESTE			
01.P15.E10 005		mc	€ 159,00	
01.P15.E20	CORRENTI IN ABETE			
01.P15.E20 005	SEZIONE CM.6X8	m	€ 1,18	
01.P15.E20 010	SEZIONE CM.5X7	m	€ 0,90	
01.P15.E30	LISTELLI IN ABETE			
01.P15.E30 005	SEZIONE CM.4X4	m	€ 0,43	
01.P15.E30 010	SEZIONE CM.4X5	m	€ 0,54	
01.P15.E30 015	SEZIONE CM.4X6	m	€ 0,72	
01.P15.E30 020	SEZIONE CM.6X8	m	€ 1,18	
01.P15.E40	LISTELLI DI 2/4 METRI			
01.P15.E40 005	IN ABETE	mc	€ 259,00	
01.P15.F00	CUNEI DI LEGNO 25X8X3			
01.P15.F00 005		cad	€ 0,22	
01.P15.F30	TASSELLI DI LEGNO FORTE			
01.P15.F30 005	FINO A CM.6X6	cad	€ 0,27	
01.P15.F30 010	OLTRE CM.6X6	cad	€ 0,32	
	<b>MANUFATTI IN LEGNO ED ACCESSORI</b>			
01.P16.A10	LISTONI PER PALCHETTO SPESSORE 22 MM., LARGHEZZA CM. 8/12, LUNGHEZZA FINO A M. 4			
01.P16.A10 003	IN LARICE DEL TIROLO	mq	€ 11,20	
01.P16.A10 005	IN LARICE D'AMERICA	mq	€ 28,50	
01.P16.A10 010	IN ABETE	mq	€ 8,61	
01.P16.A10 015	IN PINO DI SVEZIA	mq	€ 13,50	
01.P16.A20	LISTONI PER PALCHETTO: SPESSORE MM.27, LARGHEZZA CM.8/12, LUNGHEZZA FINO A M. 4			
01.P16.A20 005	IN LARICE DEL TIROLO	mq	€ 19,30	
01.P16.A20 015	IN ABETE	mq	€ 16,20	
01.P16.A20 020	IN PINO DI SVEZIA	mq	€ 17,20	
01.P16.A30	TAVOLETTE DA PALCHETTO (LISTONCINO), LARGHEZZA MM. 60/75, LUNGHEZZA MM.300/500, SPESSORE MM.14 DA INCOLLARE			
01.P16.A30 005	IN ROVERE PRIMA ASSOLUTA RIGATINO	mq	€ 40,90	
01.P16.A30 010	IN ROVERE PRIMA COMMERCIALE	mq	€ 34,30	
01.P16.A30 015	IN ROVERE SLAVONIA PRIMA ASSOLUTA RIGATINO	mq	€ 40,90	
01.P16.A30 020	IN ROVERE SLAVONIA PRIMA COMMERCIALE	mq	€ 34,30	
01.P16.A40	LISTONI MASSICCI MASCHIO E FEMMINA, LARGHEZZA MM.65/90, LUNGHEZZA MM.500/1000, SPESSORE MM.22 DA POSARE SU RADICI			
01.P16.A40 005	IN ROVERE PRIMA ASSOLUTA RIGATINO	mq	€ 64,60	
01.P16.A40 010	IN ROVERE PRIMA ASSOLUTA COMMERCIALE	mq	€ 53,80	
01.P16.A40 015	IN ROVERE SLAVONIA PRIMA ASSOLUTA RIGATINO	mq	€ 64,60	
01.P16.A40 020	IN ROVERE SLAVONIA PRIMA ASSOLUTA COMMERCIALE	mq	€ 53,80	
01.P16.A60	LISTONI MASSICCI MASCHIO-FEMMINA (MAXI LISTONE), LARGHEZZA MM.90/140, LUNGHEZZA MM.1000/2000, SPESSORE MM.22, DA POSARE SU RADICI			
01.P16.A60 005	IN ROVERE PRIMA ASSOLUTA RIGATINO	mq	€ 91,50	
01.P16.A60 010	IN ROVERE PRIMA COMMERCIALE	mq	€ 78,10	
01.P16.A60 015	IN ROVERE SLAVONIA PRIMA ASSOLUTA RIGATINO	mq	€ 94,10	
01.P16.A60 020	IN ROVERE SLAVONIA PRIMA COMMERCIALE	mq	€ 80,70	
01.P16.B00	PALCHETTO LAMELLARE A MOSAICO IN QUADRETTONI DI ROVERE SLAVONIA			
01.P16.B00 005	PRIMA ASSOLUTA SPESSORE MM.8	mq	€ 23,70	
01.P16.B00 010	PRIMA COMMERCIALE SPESSORE MM.8	mq	€ 20,50	
01.P16.B50	ZOCCOLINO BATTISCOPA IN LEGNO VERNICIATO LUCIDO, DELLO SPESSORE DI MM.8 CON BORDO RACCORDATO			
01.P16.B50 005	PREZZO PER OGNI CM. DI ALTEZZA	m	€ 0,23	
01.P16.C00	STECHE SAGOMATE PER AVVOLGIBILI DELLO SPESSORE DI MM.13-14			
01.P16.C00 005	IN ABETE SCELTO	m	€ 1,58	
01.P16.C00 010	IN PINO DEL NORD (SVEZIA-FINLANDIA)	m	€ 1,83	

Opere Edili  
Sezione: 01

01.P16.C10	REGOLI DI LEGNO PER CRISTALLI E MEZZI CRISTALLI			
01.P16.C10 005		m	€ 0,62	
01.P16.C50	RULLI IN LEGNO PER AVVOLGIBILI			
01.P16.C50 005		cad	€ 5,92	
01.P16.E00	LAVORAZIONE A MACCHINA (SMACCHINATURA) DI LEGNAME PER SERRAMENTI ED AFFINI			
01.P16.E00 005	ESCLUSA MANO D'OPERA	h	€ 15,10	
01.P16.E10	RASCHIATURA DI PALCHETTO CON TRE PASSATE OGNUNA CON TELO DIVERSO			
01.P16.E10 005		mq	€ 10,10	
01.P16.E20	VERNICIATURA DI PALCHETTO ( TRE PASSATE )			
01.P16.E20 005		mq	€ 5,35	
01.P16.F00	TRUCCIOLATO GREZZO LEVIGATO IGNIFUGO , IDROFUGO			
01.P16.F00 005	SPESSORE MM.10	mq	€ 6,20	
01.P16.F00 010	SPESSORE MM.14	mq	€ 8,12	
01.P16.F00 015	SPESSORE MM.18	mq	€ 9,53	
01.P16.F10	TRUCCIOLATO NOBILITATO, IGNIFUGO, IDROFUGO			
01.P16.F10 005	SPESSORE MM.10	mq	€ 9,63	
01.P16.F10 010	SPESSORE MM.14	mq	€ 11,50	
01.P16.F10 015	SPESSORE MM.18	mq	€ 12,80	
01.P16.F10 020	SPESSORE MM.20	mq	€ 14,20	
01.P16.F20	COMPENSATO IGNIFUGO, IDROFUGO			
01.P16.F20 005	SPESSORE MM.8	mq	€ 15,10	
01.P16.F20 010	SPESSORE MM.10	mq	€ 18,30	
01.P16.G00	FORNITURA DI TRAVI, TRAVETTI E SIMILI PER STRUTTURE IN LEGNO LAMELLARE			
01.P16.G00 005	IN ABETE	mc	€ 736,00	
	<b>PIETRE E MARMI</b>			
	=LA MISURAZIONE DELLA PIETRA E DEI MARMI VA FATTA SUL MINIMO RETTANGOLO CIRCOSCRITTO O SUL MASSIMO PARALLELEPIPEDO RETTANGOLO. I MATERIALI DELLA PRESENTE CATEGORIA SI INTENDONO LAVORATI A PIANO DI SEGA CON COSTE FRESATE. I MARMI USATI PER PAVIMENTI E RIVESTIMENTI NELLE DIMENSIONI DI SERIE E NEGLI SPESSORI USUALI, SONO STATI INSERITI NELLA CATEGORIA "MATERIALI PER PAVIMENTI E RIVESTIMENTI".			
01.P18.A10	GRANITO ROSA DI BAVENO			
01.P18.A10 015	IN LASTRE DELLO SPESSORE DI CM. 2	mq	€ 95,50	
01.P18.A10 020	IN LASTRE DELLO SPESSORE DI CM. 3	mq	€ 134,00	
01.P18.A10 025	IN LASTRE DELLO SPESSORE DI CM. 4	mq	€ 172,00	
01.P18.A10 030	IN LASTRE DELLO SPESSORE DI CM. 5	mq	€ 196,00	
01.P18.A10 035	IN LASTRE DELLO SPESSORE DI CM. 6	mq	€ 229,00	
01.P18.A10 040	IN LASTRE DELLO SPESSORE DI CM. 7	mq	€ 263,00	
01.P18.A10 045	IN LASTRE DELLO SPESSORE DI CM. 8	mq	€ 296,00	
01.P18.A10 050	IN LASTRE DELLO SPESSORE DI CM. 9	mq	€ 330,00	
01.P18.A10 055	IN LASTRE DELLO SPESSORE DI CM. 10	mq	€ 363,00	
01.P18.A10 060	IN MASSELLI	mc	€ 3.581,00	
01.P18.A15	GRANITO ROSSO BALMORAL			
01.P18.A15 005	IN LASTRE DELLO SPESSORE DI CM. 2	mq	€ 112,00	
01.P18.A15 010	IN LASTRE DELLO SPESSORE DI CM. 3	mq	€ 157,00	
01.P18.A15 015	IN LASTRE DELLO SPESSORE DI CM. 4	mq	€ 202,00	
01.P18.A15 020	IN LASTRE DELLO SPESSORE DI CM. 5	mq	€ 230,00	
01.P18.A15 025	IN LASTRE DELLO SPESSORE DI CM. 6	mq	€ 269,00	
01.P18.A15 030	IN LASTRE DELLO SPESSORE DI CM. 7	mq	€ 309,00	
01.P18.A15 035	IN LASTRE DELLO SPESSORE DI CM. 8	mq	€ 347,00	
01.P18.A15 040	IN LASTRE DELLO SPESSORE DI CM. 9	mq	€ 387,00	
01.P18.A15 045	IN LASTRE DELLO SPESSORE DI CM. 10	mq	€ 426,00	
01.P18.A15 050	IN MASSELLI	mc	€ 4.263,00	
01.P18.A20	GRANITO BIANCO MONTORFANO			
01.P18.A20 015	IN LASTRE DELLO SPESSORE DI CM. 2	mq	€ 95,50	
01.P18.A20 020	IN LASTRE DELLO SPESSORE DI CM. 3	mq	€ 134,00	
01.P18.A20 025	IN LASTRE DELLO SPESSORE DI CM. 4	mq	€ 172,00	
01.P18.A20 030	IN LASTRE DELLO SPESSORE DI CM. 5	mq	€ 196,00	
01.P18.A20 035	IN LASTRE DELLO SPESSORE DI CM. 6	mq	€ 229,00	

Opere Edili  
Sezione: 01

01.P18.A20 040	IN LASTRE DELLO SPESSORE DI CM. 7	mq	€ 263,00
01.P18.A20 045	IN LASTRE DELLO SPESSORE DI CM. 8	mq	€ 296,00
01.P18.A20 050	IN LASTRE DELLO SPESSORE DI CM. 9	mq	€ 330,00
01.P18.A20 055	IN LASTRE DELLO SPESSORE DI CM. 10	mq	€ 363,00
01.P18.A20 060	IN MASSELLI	mc	€ 3.581,00
01.P18.A25	GRANITO LABRADORITE AZZURRA		
01.P18.A25 005	IN LASTRE DELLO SPESSORE DI CM. 2	mq	€ 168,00
01.P18.A25 010	IN LASTRE DELLO SPESSORE DI CM. 3	mq	€ 234,00
01.P18.A25 015	IN LASTRE DELLO SPESSORE DI CM. 4	mq	€ 301,00
01.P18.A25 020	IN LASTRE DELLO SPESSORE DI CM. 5	mq	€ 342,00
01.P18.A25 025	IN LASTRE DELLO SPESSORE DI CM. 6	mq	€ 401,00
01.P18.A25 030	IN LASTRE DELLO SPESSORE DI CM. 7	mq	€ 460,00
01.P18.A25 035	IN LASTRE DELLO SPESSORE DI CM. 8	mq	€ 518,00
01.P18.A25 040	IN LASTRE DELLO SPESSORE DI CM. 9	mq	€ 577,00
01.P18.A25 045	IN LASTRE DELLO SPESSORE DI CM. 10	mq	€ 635,00
01.P18.A25 050	IN MASSELLI	mc	€ 6.346,00
01.P18.A30	GRANITO NERO ASSOLUTO AFRICANO		
01.P18.A30 015	IN LASTRE DELLO SPESSORE DI CM. 2	mq	€ 125,00
01.P18.A30 020	IN LASTRE DELLO SPESSORE DI CM. 3	mq	€ 175,00
01.P18.A30 025	IN LASTRE DELLO SPESSORE DI CM. 4	mq	€ 226,00
01.P18.A30 030	IN LASTRE DELLO SPESSORE DI CM. 5	mq	€ 257,00
01.P18.A30 035	IN LASTRE DELLO SPESSORE DI CM. 6	mq	€ 301,00
01.P18.A30 040	IN LASTRE DELLO SPESSORE DI CM. 7	mq	€ 344,00
01.P18.A30 045	IN LASTRE DELLO SPESSORE DI CM. 8	mq	€ 388,00
01.P18.A30 050	IN LASTRE DELLO SPESSORE DI CM. 9	mq	€ 432,00
01.P18.A30 055	IN LASTRE DELLO SPESSORE DI CM. 10	mq	€ 476,00
01.P18.A30 060	IN MASSELLI	mc	€ 4.760,00
01.P18.A32	GRANITO GRIGIO SARDO		
01.P18.A32 005	IN LASTRE DELLO SPESSORE DI CM. 2	mq	€ 77,30
01.P18.A32 010	IN LASTRE DELLO SPESSORE DI CM. 3	mq	€ 109,00
01.P18.A32 015	IN LASTRE DELLO SPESSORE DI CM. 4	mq	€ 139,00
01.P18.A32 020	IN LASTRE DELLO SPESSORE DI CM. 5	mq	€ 159,00
01.P18.A32 025	IN LASTRE DELLO SPESSORE DI CM. 6	mq	€ 187,00
01.P18.A32 030	IN LASTRE DELLO SPESSORE DI CM. 7	mq	€ 213,00
01.P18.A32 035	IN LASTRE DELLO SPESSORE DI CM. 8	mq	€ 241,00
01.P18.A32 040	IN LASTRE DELLO SPESSORE DI CM. 9	mq	€ 267,00
01.P18.A32 045	IN LASTRE DELLO SPESSORE DI CM. 10	mq	€ 295,00
01.P18.A32 050	IN MASSELLI	mc	€ 2.948,00
01.P18.A34	GRANITO ROSA LIMBARA E ROSA PORRINHO		
01.P18.A34 005	IN LASTRE DELLO SPESSORE DI CM. 2	mq	€ 77,30
01.P18.A34 010	IN LASTRE DELLO SPESSORE DI CM. 3	mq	€ 109,00
01.P18.A34 015	IN LASTRE DELLO SPESSORE DI CM. 4	mq	€ 139,00
01.P18.A34 020	IN LASTRE DELLO SPESSORE DI CM. 5	mq	€ 159,00
01.P18.A34 025	IN LASTRE DELLO SPESSORE DI CM. 6	mq	€ 187,00
01.P18.A34 030	IN LASTRE DELLO SPESSORE DI CM. 7	mq	€ 213,00
01.P18.A34 035	IN LASTRE DELLO SPESSORE DI CM. 8	mq	€ 241,00
01.P18.A34 040	IN LASTRE DELLO SPESSORE DI CM. 9	mq	€ 267,00
01.P18.A34 045	IN LASTRE DELLO SPESSORE DI CM. 10	mq	€ 295,00
01.P18.A34 050	IN MASSELLI	mc	€ 2.948,00
01.P18.A36	GRANITO ROSA BETA		
01.P18.A36 005	IN LASTRE DELLO SPESSORE DI CM. 2	mq	€ 74,50
01.P18.A36 010	IN LASTRE DELLO SPESSORE DI CM. 3	mq	€ 104,00
01.P18.A36 015	IN LASTRE DELLO SPESSORE DI CM. 4	mq	€ 135,00
01.P18.A36 020	IN LASTRE DELLO SPESSORE DI CM. 5	mq	€ 153,00
01.P18.A36 025	IN LASTRE DELLO SPESSORE DI CM. 6	mq	€ 180,00
01.P18.A36 030	IN LASTRE DELLO SPESSORE DI CM. 7	mq	€ 205,00
01.P18.A36 035	IN LASTRE DELLO SPESSORE DI CM. 8	mq	€ 231,00
01.P18.A36 040	IN LASTRE DELLO SPESSORE DI CM. 9	mq	€ 257,00
01.P18.A36 045	IN LASTRE DELLO SPESSORE DI CM. 10	mq	€ 283,00
01.P18.A36 050	IN MASSELLI	mc	€ 2.830,00
01.P18.A40	SIENITE DI BALMA O BIELLA		
01.P18.A40 015	IN LASTRE DELLO SPESSORE DI CM. 2	mq	€ 92,00
01.P18.A40 020	IN LASTRE DELLO SPESSORE DI CM. 3	mq	€ 127,00
01.P18.A40 025	IN LASTRE DELLO SPESSORE DI CM. 4	mq	€ 163,00
01.P18.A40 030	IN LASTRE DELLO SPESSORE DI CM. 5	mq	€ 189,00
01.P18.A40 035	IN LASTRE DELLO SPESSORE DI CM. 6	mq	€ 222,00

Opere Edili  
Sezione: 01

01.P18.A40 040	IN LASTRE DELLO SPESSORE DI CM. 7	mq	€ 255,00
01.P18.A40 045	IN LASTRE DELLO SPESSORE DI CM. 8	mq	€ 287,00
01.P18.A40 050	IN LASTRE DELLO SPESSORE DI CM. 9	mq	€ 319,00
01.P18.A40 055	IN LASTRE DELLO SPESSORE DI CM. 10	mq	€ 351,00
01.P18.A40 060	IN MASSELLI	mc	€ 3.510,00
01.P18.A50	SERPENTINO		
01.P18.A50 015	IN LASTRE DELLO SPESSORE DI CM. 2	mq	€ 92,00
01.P18.A50 020	IN LASTRE DELLO SPESSORE DI CM. 3	mq	€ 127,00
01.P18.A50 025	IN LASTRE DELLO SPESSORE DI CM. 4	mq	€ 163,00
01.P18.A50 030	IN LASTRE DELLO SPESSORE DI CM. 5	mq	€ 189,00
01.P18.A50 035	IN LASTRE DELLO SPESSORE DI CM. 6	mq	€ 222,00
01.P18.A50 040	IN LASTRE DELLO SPESSORE DI CM. 7	mq	€ 255,00
01.P18.A50 045	IN LASTRE DELLO SPESSORE DI CM. 8	mq	€ 287,00
01.P18.A50 050	IN LASTRE DELLO SPESSORE DI CM. 9	mq	€ 319,00
01.P18.A50 055	IN LASTRE DELLO SPESSORE DI CM. 10	mq	€ 351,00
01.P18.A50 060	IN MASSELLI	mc	€ 3.510,00
01.P18.A60	PIETRA DI LUSERNA (SPESSORE COSTANTE)		
01.P18.A60 015	IN LASTRE DELLO SPESSORE DI CM. 2	mq	€ 84,30
01.P18.A60 020	IN LASTRE DELLO SPESSORE DI CM. 3	mq	€ 116,00
01.P18.A60 025	IN LASTRE DELLO SPESSORE DI CM. 4	mq	€ 151,00
01.P18.A60 030	IN LASTRE DELLO SPESSORE DI CM. 5	mq	€ 171,00
01.P18.A60 035	IN LASTRE DELLO SPESSORE DI CM. 6	mq	€ 201,00
01.P18.A60 040	IN LASTRE DELLO SPESSORE DI CM. 7	mq	€ 230,00
01.P18.A60 045	IN LASTRE DELLO SPESSORE DI CM. 8	mq	€ 259,00
01.P18.A60 050	IN LASTRE DELLO SPESSORE DI CM. 9	mq	€ 288,00
01.P18.A60 055	IN LASTRE DELLO SPESSORE DI CM. 10	mq	€ 318,00
01.P18.A60 060	IN MASSELLI	mc	€ 3.173,00
01.P18.A70	SERIZZO ANTIGORIO		
01.P18.A70 015	IN LASTRE DELLO SPESSORE DI CM. 2	mq	€ 50,60
01.P18.A70 020	IN LASTRE DELLO SPESSORE DI CM. 3	mq	€ 71,00
01.P18.A70 025	IN LASTRE DELLO SPESSORE DI CM. 4	mq	€ 91,30
01.P18.A70 030	IN LASTRE DELLO SPESSORE DI CM. 5	mq	€ 104,00
01.P18.A70 035	IN LASTRE DELLO SPESSORE DI CM. 6	mq	€ 122,00
01.P18.A70 040	IN LASTRE DELLO SPESSORE DI CM. 7	mq	€ 139,00
01.P18.A70 045	IN LASTRE DELLO SPESSORE DI CM. 8	mq	€ 157,00
01.P18.A70 050	IN LASTRE DELLO SPESSORE DI CM. 9	mq	€ 175,00
01.P18.A70 055	IN LASTRE DELLO SPESSORE DI CM. 10	mq	€ 193,00
01.P18.A70 060	IN MASSELLI	mc	€ 1.927,00
01.P18.A80	SERIZZO SCURO DI VALMASINO		
01.P18.A80 015	IN LASTRE DELLO SPESSORE DI CM. 2	mq	€ 84,30
01.P18.A80 020	IN LASTRE DELLO SPESSORE DI CM. 3	mq	€ 116,00
01.P18.A80 025	IN LASTRE DELLO SPESSORE DI CM. 4	mq	€ 151,00
01.P18.A80 030	IN LASTRE DELLO SPESSORE DI CM. 5	mq	€ 171,00
01.P18.A80 035	IN LASTRE DELLO SPESSORE DI CM. 6	mq	€ 201,00
01.P18.A80 040	IN LASTRE DELLO SPESSORE DI CM. 7	mq	€ 230,00
01.P18.A80 045	IN LASTRE DELLO SPESSORE DI CM. 8	mq	€ 259,00
01.P18.A80 050	IN LASTRE DELLO SPESSORE DI CM. 9	mq	€ 288,00
01.P18.A80 055	IN LASTRE DELLO SPESSORE DI CM. 10	mq	€ 318,00
01.P18.A80 060	IN MASSELLI	mc	€ 3.173,00
01.P18.A90	TRAVERTINO CHIARO RAPOLANO		
01.P18.A90 015	IN LASTRE DELLO SPESSORE DI CM. 2	mq	€ 44,30
01.P18.A90 020	IN LASTRE DELLO SPESSORE DI CM. 3	mq	€ 62,50
01.P18.A90 025	IN LASTRE DELLO SPESSORE DI CM. 4	mq	€ 80,10
01.P18.A90 030	IN LASTRE DELLO SPESSORE DI CM. 5	mq	€ 91,30
01.P18.A90 035	IN LASTRE DELLO SPESSORE DI CM. 6	mq	€ 108,00
01.P18.A90 040	IN LASTRE DELLO SPESSORE DI CM. 7	mq	€ 123,00
01.P18.A90 045	IN LASTRE DELLO SPESSORE DI CM. 8	mq	€ 139,00
01.P18.A90 050	IN LASTRE DELLO SPESSORE DI CM. 9	mq	€ 154,00
01.P18.A90 055	IN LASTRE DELLO SPESSORE DI CM. 10	mq	€ 170,00
01.P18.A90 060	IN MASSELLI	mc	€ 1.701,00
01.P18.B00	TRAVERTINO SCURO RAPOLANO		
01.P18.B00 015	IN LASTRE DELLO SPESSORE DI CM. 2	mq	€ 47,80
01.P18.B00 020	IN LASTRE DELLO SPESSORE DI CM. 3	mq	€ 66,70
01.P18.B00 025	IN LASTRE DELLO SPESSORE DI CM. 4	mq	€ 85,70
01.P18.B00 030	IN LASTRE DELLO SPESSORE DI CM. 5	mq	€ 97,60
01.P18.B00 035	IN LASTRE DELLO SPESSORE DI CM. 6	mq	€ 115,00

Opere Edili  
Sezione: 01

01.P18.B00 040	IN LASTRE DELLO SPESSORE DI CM. 7	mq	€ 132,00
01.P18.B00 045	IN LASTRE DELLO SPESSORE DI CM. 8	mq	€ 148,00
01.P18.B00 050	IN LASTRE DELLO SPESSORE DI CM. 9	mq	€ 165,00
01.P18.B00 055	IN LASTRE DELLO SPESSORE DI CM. 10	mq	€ 182,00
01.P18.B00 060	IN MASSELLI	mc	€ 1.814,00
01.P18.B10	TRAVERTINO CHIARO ROMANO		
01.P18.B10 015	IN LASTRE DELLO SPESSORE DI CM. 2	mq	€ 47,80
01.P18.B10 020	IN LASTRE DELLO SPESSORE DI CM. 3	mq	€ 66,70
01.P18.B10 025	IN LASTRE DELLO SPESSORE DI CM. 4	mq	€ 85,70
01.P18.B10 030	IN LASTRE DELLO SPESSORE DI CM. 5	mq	€ 97,60
01.P18.B10 035	IN LASTRE DELLO SPESSORE DI CM. 6	mq	€ 115,00
01.P18.B10 040	IN LASTRE DELLO SPESSORE DI CM. 7	mq	€ 132,00
01.P18.B10 045	IN LASTRE DELLO SPESSORE DI CM. 8	mq	€ 148,00
01.P18.B10 050	IN LASTRE DELLO SPESSORE DI CM. 9	mq	€ 165,00
01.P18.B10 055	IN LASTRE DELLO SPESSORE DI CM. 10	mq	€ 182,00
01.P18.B10 060	IN MASSELLI	mc	€ 1.814,00
01.P18.B20	TRAVERTINO SCURO ROMANO		
01.P18.B20 015	IN LASTRE DELLO SPESSORE DI CM. 2	mq	€ 53,40
01.P18.B20 020	IN LASTRE DELLO SPESSORE DI CM. 3	mq	€ 75,20
01.P18.B20 025	IN LASTRE DELLO SPESSORE DI CM. 4	mq	€ 96,20
01.P18.B20 030	IN LASTRE DELLO SPESSORE DI CM. 5	mq	€ 110,00
01.P18.B20 035	IN LASTRE DELLO SPESSORE DI CM. 6	mq	€ 129,00
01.P18.B20 040	IN LASTRE DELLO SPESSORE DI CM. 7	mq	€ 147,00
01.P18.B20 045	IN LASTRE DELLO SPESSORE DI CM. 8	mq	€ 167,00
01.P18.B20 050	IN LASTRE DELLO SPESSORE DI CM. 9	mq	€ 185,00
01.P18.B20 055	IN LASTRE DELLO SPESSORE DI CM. 10	mq	€ 204,00
01.P18.B20 060	IN MASSELLI	mc	€ 2.041,00
01.P18.B30	PIETRA DI VICENZA BIANCA		
01.P18.B30 015	IN LASTRE DELLO SPESSORE DI CM. 2	mq	€ 53,40
01.P18.B30 020	IN LASTRE DELLO SPESSORE DI CM. 3	mq	€ 75,20
01.P18.B30 025	IN LASTRE DELLO SPESSORE DI CM. 4	mq	€ 96,20
01.P18.B30 030	IN LASTRE DELLO SPESSORE DI CM. 5	mq	€ 110,00
01.P18.B30 035	IN LASTRE DELLO SPESSORE DI CM. 6	mq	€ 129,00
01.P18.B30 040	IN LASTRE DELLO SPESSORE DI CM. 7	mq	€ 147,00
01.P18.B30 045	IN LASTRE DELLO SPESSORE DI CM. 8	mq	€ 167,00
01.P18.B30 050	IN LASTRE DELLO SPESSORE DI CM. 9	mq	€ 185,00
01.P18.B30 055	IN LASTRE DELLO SPESSORE DI CM. 10	mq	€ 204,00
01.P18.B30 060	IN MASSELLI	mc	€ 2.041,00
01.P18.B35	PIETRA DI VICENZA GIALLA		
01.P18.B35 005	IN LASTRE DELLO SPESSORE DI CM. 2	mq	€ 59,70
01.P18.B35 010	IN LASTRE DELLO SPESSORE DI CM. 3	mq	€ 83,60
01.P18.B35 015	IN LASTRE DELLO SPESSORE DI CM. 4	mq	€ 108,00
01.P18.B35 020	IN LASTRE DELLO SPESSORE DI CM. 5	mq	€ 123,00
01.P18.B35 025	IN LASTRE DELLO SPESSORE DI CM. 6	mq	€ 144,00
01.P18.B35 030	IN LASTRE DELLO SPESSORE DI CM. 7	mq	€ 164,00
01.P18.B35 035	IN LASTRE DELLO SPESSORE DI CM. 8	mq	€ 185,00
01.P18.B35 040	IN LASTRE DELLO SPESSORE DI CM. 9	mq	€ 206,00
01.P18.B35 045	IN LASTRE DELLO SPESSORE DI CM. 10	mq	€ 227,00
01.P18.B35 050	IN MASSELLI	mc	€ 2.268,00
01.P18.B40	MARMO BIANCO DI CARRARA TIPO EDILIZIA		
01.P18.B40 015	IN LASTRE DELLO SPESSORE DI CM. 2	mq	€ 59,70
01.P18.B40 020	IN LASTRE DELLO SPESSORE DI CM. 3	mq	€ 83,60
01.P18.B40 025	IN LASTRE DELLO SPESSORE DI CM. 4	mq	€ 108,00
01.P18.B40 030	IN LASTRE DELLO SPESSORE DI CM. 5	mq	€ 123,00
01.P18.B40 035	IN LASTRE DELLO SPESSORE DI CM. 6	mq	€ 144,00
01.P18.B40 040	IN LASTRE DELLO SPESSORE DI CM. 7	mq	€ 164,00
01.P18.B40 045	IN LASTRE DELLO SPESSORE DI CM. 8	mq	€ 185,00
01.P18.B40 050	IN LASTRE DELLO SPESSORE DI CM. 9	mq	€ 206,00
01.P18.B40 055	IN LASTRE DELLO SPESSORE DI CM. 10	mq	€ 227,00
01.P18.B40 060	IN MASSELLI	mc	€ 2.268,00
01.P18.B50	MARMO BIANCO DI CARRARA SCELTA B/C		
01.P18.B50 015	IN LASTRE DELLO SPESSORE DI CM. 2	mq	€ 70,30
01.P18.B50 020	IN LASTRE DELLO SPESSORE DI CM. 3	mq	€ 98,30
01.P18.B50 025	IN LASTRE DELLO SPESSORE DI CM. 4	mq	€ 127,00
01.P18.B50 030	IN LASTRE DELLO SPESSORE DI CM. 5	mq	€ 144,00
01.P18.B50 035	IN LASTRE DELLO SPESSORE DI CM. 6	mq	€ 169,00



Opere Edili  
Sezione: 01

01.P18.B50 040	IN LASTRE DELLO SPESSORE DI CM. 7	mq	€ 197,00
01.P18.B50 045	IN LASTRE DELLO SPESSORE DI CM. 8	mq	€ 222,00
01.P18.B50 050	IN LASTRE DELLO SPESSORE DI CM. 9	mq	€ 246,00
01.P18.B50 055	IN LASTRE DELLO SPESSORE DI CM. 10	mq	€ 271,00
01.P18.B50 060	IN MASSELLI	mc	€ 2.703,00
01.P18.B60	MARMO NUVOLATO APUANO		
01.P18.B60 015	IN LASTRE DELLO SPESSORE DI CM. 2	mq	€ 59,70
01.P18.B60 020	IN LASTRE DELLO SPESSORE DI CM. 3	mq	€ 83,60
01.P18.B60 025	IN LASTRE DELLO SPESSORE DI CM. 4	mq	€ 108,00
01.P18.B60 030	IN LASTRE DELLO SPESSORE DI CM. 5	mq	€ 123,00
01.P18.B60 035	IN LASTRE DELLO SPESSORE DI CM. 6	mq	€ 144,00
01.P18.B60 040	IN LASTRE DELLO SPESSORE DI CM. 7	mq	€ 164,00
01.P18.B60 045	IN LASTRE DELLO SPESSORE DI CM. 8	mq	€ 185,00
01.P18.B60 050	IN LASTRE DELLO SPESSORE DI CM. 9	mq	€ 206,00
01.P18.B60 055	IN LASTRE DELLO SPESSORE DI CM. 10	mq	€ 227,00
01.P18.B60 060	IN MASSELLI	mc	€ 2.268,00
01.P18.B70	MARMO BIANCO TIPO "P" ACQUABIANCA		
01.P18.B70 015	IN LASTRE DELLO SPESSORE DI CM. 2	mq	€ 108,00
01.P18.B70 020	IN LASTRE DELLO SPESSORE DI CM. 3	mq	€ 151,00
01.P18.B70 025	IN LASTRE DELLO SPESSORE DI CM. 4	mq	€ 194,00
01.P18.B70 030	IN LASTRE DELLO SPESSORE DI CM. 5	mq	€ 235,00
01.P18.B70 035	IN LASTRE DELLO SPESSORE DI CM. 6	mq	€ 262,00
01.P18.B70 040	IN LASTRE DELLO SPESSORE DI CM. 7	mq	€ 300,00
01.P18.B70 045	IN LASTRE DELLO SPESSORE DI CM. 8	mq	€ 339,00
01.P18.B70 050	IN LASTRE DELLO SPESSORE DI CM. 9	mq	€ 378,00
01.P18.B70 055	IN LASTRE DELLO SPESSORE DI CM. 10	mq	€ 417,00
01.P18.B70 060	IN MASSELLI	mc	€ 4.163,00
01.P18.B80	MARMO BIANCO ARABESCATO		
01.P18.B80 015	IN LASTRE DELLO SPESSORE DI CM. 2	mq	€ 77,30
01.P18.B80 020	IN LASTRE DELLO SPESSORE DI CM. 3	mq	€ 109,00
01.P18.B80 025	IN LASTRE DELLO SPESSORE DI CM. 4	mq	€ 139,00
01.P18.B80 030	IN LASTRE DELLO SPESSORE DI CM. 5	mq	€ 159,00
01.P18.B80 035	IN LASTRE DELLO SPESSORE DI CM. 6	mq	€ 187,00
01.P18.B80 040	IN LASTRE DELLO SPESSORE DI CM. 7	mq	€ 213,00
01.P18.B80 045	IN LASTRE DELLO SPESSORE DI CM. 8	mq	€ 241,00
01.P18.B80 050	IN LASTRE DELLO SPESSORE DI CM. 9	mq	€ 267,00
01.P18.B80 055	IN LASTRE DELLO SPESSORE DI CM. 10	mq	€ 295,00
01.P18.B80 060	IN MASSELLI	mc	€ 2.948,00
01.P18.B90	MARMO BIANCO FANTASTICO DI ARNI		
01.P18.B90 015	IN LASTRE DELLO SPESSORE DI CM. 2	mq	€ 108,00
01.P18.B90 020	IN LASTRE DELLO SPESSORE DI CM. 3	mq	€ 151,00
01.P18.B90 025	IN LASTRE DELLO SPESSORE DI CM. 4	mq	€ 194,00
01.P18.B90 030	IN LASTRE DELLO SPESSORE DI CM. 5	mq	€ 235,00
01.P18.B90 035	IN LASTRE DELLO SPESSORE DI CM. 6	mq	€ 262,00
01.P18.B90 040	IN LASTRE DELLO SPESSORE DI CM. 7	mq	€ 300,00
01.P18.B90 045	IN LASTRE DELLO SPESSORE DI CM. 8	mq	€ 339,00
01.P18.B90 050	IN LASTRE DELLO SPESSORE DI CM. 9	mq	€ 378,00
01.P18.B90 055	IN LASTRE DELLO SPESSORE DI CM. 10	mq	€ 417,00
01.P18.B90 060	IN MASSELLI	mc	€ 4.163,00
01.P18.C10	MARMO BARDIGLIO, CARRARA CHIARO		
01.P18.C10 015	IN LASTRE DELLO SPESSORE DI CM. 2	mq	€ 77,30
01.P18.C10 020	IN LASTRE DELLO SPESSORE DI CM. 3	mq	€ 109,00
01.P18.C10 025	IN LASTRE DELLO SPESSORE DI CM. 4	mq	€ 139,00
01.P18.C10 030	IN LASTRE DELLO SPESSORE DI CM. 5	mq	€ 159,00
01.P18.C10 035	IN LASTRE DELLO SPESSORE DI CM. 6	mq	€ 187,00
01.P18.C10 040	IN LASTRE DELLO SPESSORE DI CM. 7	mq	€ 213,00
01.P18.C10 045	IN LASTRE DELLO SPESSORE DI CM. 8	mq	€ 241,00
01.P18.C10 050	IN LASTRE DELLO SPESSORE DI CM. 9	mq	€ 267,00
01.P18.C10 055	IN LASTRE DELLO SPESSORE DI CM. 10	mq	€ 295,00
01.P18.C10 060	IN MASSELLI	mc	€ 2.948,00
01.P18.C20	MARMO BARDIGLIO, CARRARA IMPERIALE		
01.P18.C20 015	IN LASTRE DELLO SPESSORE DI CM. 2	mq	€ 108,00
01.P18.C20 020	IN LASTRE DELLO SPESSORE DI CM. 3	mq	€ 151,00
01.P18.C20 025	IN LASTRE DELLO SPESSORE DI CM. 4	mq	€ 194,00
01.P18.C20 030	IN LASTRE DELLO SPESSORE DI CM. 5	mq	€ 235,00
01.P18.C20 035	IN LASTRE DELLO SPESSORE DI CM. 6	mq	€ 262,00

Opere Edili  
Sezione: 01

01.P18.C20 040	IN LASTRE DELLO SPESSORE DI CM. 7	mq	€ 300,00
01.P18.C20 045	IN LASTRE DELLO SPESSORE DI CM. 8	mq	€ 339,00
01.P18.C20 050	IN LASTRE DELLO SPESSORE DI CM. 9	mq	€ 378,00
01.P18.C20 055	IN LASTRE DELLO SPESSORE DI CM. 10	mq	€ 417,00
01.P18.C20 060	IN MASSELLI	mc	€ 4.163,00
01.P18.C40	PIETRA DI TRANI CHIARA		
01.P18.C40 015	IN LASTRE DELLO SPESSORE DI CM. 2	mq	€ 59,70
01.P18.C40 020	IN LASTRE DELLO SPESSORE DI CM. 3	mq	€ 83,60
01.P18.C40 025	IN LASTRE DELLO SPESSORE DI CM. 4	mq	€ 108,00
01.P18.C40 030	IN LASTRE DELLO SPESSORE DI CM. 5	mq	€ 123,00
01.P18.C40 035	IN LASTRE DELLO SPESSORE DI CM. 6	mq	€ 144,00
01.P18.C40 040	IN LASTRE DELLO SPESSORE DI CM. 7	mq	€ 164,00
01.P18.C40 045	IN LASTRE DELLO SPESSORE DI CM. 8	mq	€ 185,00
01.P18.C40 050	IN LASTRE DELLO SPESSORE DI CM. 9	mq	€ 206,00
01.P18.C40 055	IN LASTRE DELLO SPESSORE DI CM. 10	mq	€ 227,00
01.P18.C40 060	IN MASSELLI	mc	€ 2.268,00
01.P18.C50	PIETRA DI TRANI SCURA		
01.P18.C50 015	IN LASTRE DELLO SPESSORE DI CM. 2	mq	€ 70,30
01.P18.C50 020	IN LASTRE DELLO SPESSORE DI CM. 3	mq	€ 98,30
01.P18.C50 025	IN LASTRE DELLO SPESSORE DI CM. 4	mq	€ 127,00
01.P18.C50 030	IN LASTRE DELLO SPESSORE DI CM. 5	mq	€ 144,00
01.P18.C50 035	IN LASTRE DELLO SPESSORE DI CM. 6	mq	€ 169,00
01.P18.C50 040	IN LASTRE DELLO SPESSORE DI CM. 7	mq	€ 197,00
01.P18.C50 045	IN LASTRE DELLO SPESSORE DI CM. 8	mq	€ 222,00
01.P18.C50 050	IN LASTRE DELLO SPESSORE DI CM. 9	mq	€ 246,00
01.P18.C50 055	IN LASTRE DELLO SPESSORE DI CM. 10	mq	€ 271,00
01.P18.C50 060	IN MASSELLI	mc	€ 2.703,00
01.P18.C70	PERLATO DI SICILIA		
01.P18.C70 015	IN LASTRE DELLO SPESSORE DI CM. 2	mq	€ 83,60
01.P18.C70 020	IN LASTRE DELLO SPESSORE DI CM. 3	mq	€ 117,00
01.P18.C70 025	IN LASTRE DELLO SPESSORE DI CM. 4	mq	€ 151,00
01.P18.C70 030	IN LASTRE DELLO SPESSORE DI CM. 5	mq	€ 171,00
01.P18.C70 035	IN LASTRE DELLO SPESSORE DI CM. 6	mq	€ 201,00
01.P18.C70 040	IN LASTRE DELLO SPESSORE DI CM. 7	mq	€ 230,00
01.P18.C70 045	IN LASTRE DELLO SPESSORE DI CM. 8	mq	€ 259,00
01.P18.C70 050	IN LASTRE DELLO SPESSORE DI CM. 9	mq	€ 288,00
01.P18.C70 055	IN LASTRE DELLO SPESSORE DI CM. 10	mq	€ 318,00
01.P18.C70 060	IN MASSELLI	mc	€ 3.175,00
01.P18.C80	MARMO BOTTICINO NUVOLERA		
01.P18.C80 015	IN LASTRE DELLO SPESSORE DI CM. 2	mq	€ 71,70
01.P18.C80 020	IN LASTRE DELLO SPESSORE DI CM. 3	mq	€ 99,70
01.P18.C80 025	IN LASTRE DELLO SPESSORE DI CM. 4	mq	€ 129,00
01.P18.C80 030	IN LASTRE DELLO SPESSORE DI CM. 5	mq	€ 147,00
01.P18.C80 035	IN LASTRE DELLO SPESSORE DI CM. 6	mq	€ 172,00
01.P18.C80 040	IN LASTRE DELLO SPESSORE DI CM. 7	mq	€ 197,00
01.P18.C80 045	IN LASTRE DELLO SPESSORE DI CM. 8	mq	€ 222,00
01.P18.C80 050	IN LASTRE DELLO SPESSORE DI CM. 9	mq	€ 247,00
01.P18.C80 055	IN LASTRE DELLO SPESSORE DI CM. 10	mq	€ 272,00
01.P18.C80 060	IN MASSELLI	mc	€ 2.717,00
01.P18.C90	MARMO BOTTICINO CLASSICO		
01.P18.C90 015	IN LASTRE DELLO SPESSORE DI CM. 2	mq	€ 83,60
01.P18.C90 020	IN LASTRE DELLO SPESSORE DI CM. 3	mq	€ 117,00
01.P18.C90 025	IN LASTRE DELLO SPESSORE DI CM. 4	mq	€ 151,00
01.P18.C90 030	IN LASTRE DELLO SPESSORE DI CM. 5	mq	€ 171,00
01.P18.C90 035	IN LASTRE DELLO SPESSORE DI CM. 6	mq	€ 201,00
01.P18.C90 040	IN LASTRE DELLO SPESSORE DI CM. 7	mq	€ 230,00
01.P18.C90 045	IN LASTRE DELLO SPESSORE DI CM. 8	mq	€ 259,00
01.P18.C90 050	IN LASTRE DELLO SPESSORE DI CM. 9	mq	€ 288,00
01.P18.C90 055	IN LASTRE DELLO SPESSORE DI CM. 10	mq	€ 318,00
01.P18.C90 060	IN MASSELLI	mc	€ 3.175,00
01.P18.E00	CHIAMPO PORFIRICO ROSSICCO		
01.P18.E00 015	IN LASTRE DELLO SPESSORE DI CM. 2	mq	€ 71,70
01.P18.E00 020	IN LASTRE DELLO SPESSORE DI CM. 3	mq	€ 99,70
01.P18.E00 025	IN LASTRE DELLO SPESSORE DI CM. 4	mq	€ 129,00
01.P18.E00 030	IN LASTRE DELLO SPESSORE DI CM. 5	mq	€ 147,00
01.P18.E00 035	IN LASTRE DELLO SPESSORE DI CM. 6	mq	€ 172,00

Opere Edili  
Sezione: 01

01.P18.E00 040	IN LASTRE DELLO SPESSORE DI CM. 7	mq	€ 197,00
01.P18.E00 045	IN LASTRE DELLO SPESSORE DI CM. 8	mq	€ 222,00
01.P18.E00 050	IN LASTRE DELLO SPESSORE DI CM. 9	mq	€ 247,00
01.P18.E00 055	IN LASTRE DELLO SPESSORE DI CM. 10	mq	€ 272,00
01.P18.E00 060	IN MASSELLI	mc	€ 2.717,00
01.P18.E10	CHIAMPO PAGLIERINO		
01.P18.E10 015	IN LASTRE DELLO SPESSORE DI CM. 2	mq	€ 71,70
01.P18.E10 020	IN LASTRE DELLO SPESSORE DI CM. 3	mq	€ 99,70
01.P18.E10 025	IN LASTRE DELLO SPESSORE DI CM. 4	mq	€ 129,00
01.P18.E10 030	IN LASTRE DELLO SPESSORE DI CM. 5	mq	€ 147,00
01.P18.E10 035	IN LASTRE DELLO SPESSORE DI CM. 6	mq	€ 172,00
01.P18.E10 040	IN LASTRE DELLO SPESSORE DI CM. 7	mq	€ 197,00
01.P18.E10 045	IN LASTRE DELLO SPESSORE DI CM. 8	mq	€ 222,00
01.P18.E10 050	IN LASTRE DELLO SPESSORE DI CM. 9	mq	€ 247,00
01.P18.E10 055	IN LASTRE DELLO SPESSORE DI CM. 10	mq	€ 272,00
01.P18.E10 060	IN MASSELLI	mc	€ 2.717,00
01.P18.E20	CHIAMPO PERLATO		
01.P18.E20 015	IN LASTRE DELLO SPESSORE DI CM. 2	mq	€ 71,70
01.P18.E20 020	IN LASTRE DELLO SPESSORE DI CM. 3	mq	€ 99,70
01.P18.E20 025	IN LASTRE DELLO SPESSORE DI CM. 4	mq	€ 129,00
01.P18.E20 030	IN LASTRE DELLO SPESSORE DI CM. 5	mq	€ 147,00
01.P18.E20 035	IN LASTRE DELLO SPESSORE DI CM. 6	mq	€ 172,00
01.P18.E20 040	IN LASTRE DELLO SPESSORE DI CM. 7	mq	€ 197,00
01.P18.E20 045	IN LASTRE DELLO SPESSORE DI CM. 8	mq	€ 222,00
01.P18.E20 050	IN LASTRE DELLO SPESSORE DI CM. 9	mq	€ 247,00
01.P18.E20 055	IN LASTRE DELLO SPESSORE DI CM. 10	mq	€ 272,00
01.P18.E20 060	IN MASSELLI	mc	€ 2.717,00
01.P18.E30	CHIAMPO ROSATO		
01.P18.E30 015	IN LASTRE DELLO SPESSORE DI CM. 2	mq	€ 77,30
01.P18.E30 020	IN LASTRE DELLO SPESSORE DI CM. 3	mq	€ 109,00
01.P18.E30 025	IN LASTRE DELLO SPESSORE DI CM. 4	mq	€ 139,00
01.P18.E30 030	IN LASTRE DELLO SPESSORE DI CM. 5	mq	€ 159,00
01.P18.E30 035	IN LASTRE DELLO SPESSORE DI CM. 6	mq	€ 187,00
01.P18.E30 040	IN LASTRE DELLO SPESSORE DI CM. 7	mq	€ 213,00
01.P18.E30 045	IN LASTRE DELLO SPESSORE DI CM. 8	mq	€ 241,00
01.P18.E30 050	IN LASTRE DELLO SPESSORE DI CM. 9	mq	€ 267,00
01.P18.E30 055	IN LASTRE DELLO SPESSORE DI CM. 10	mq	€ 295,00
01.P18.E30 060	IN MASSELLI	mc	€ 2.948,00
01.P18.F00	MARMO ROSSO VERONA		
01.P18.F00 015	IN LASTRE DELLO SPESSORE DI CM. 2	mq	€ 83,60
01.P18.F00 020	IN LASTRE DELLO SPESSORE DI CM. 3	mq	€ 117,00
01.P18.F00 025	IN LASTRE DELLO SPESSORE DI CM. 4	mq	€ 139,00
01.P18.F00 030	IN LASTRE DELLO SPESSORE DI CM. 5	mq	€ 171,00
01.P18.F00 035	IN LASTRE DELLO SPESSORE DI CM. 6	mq	€ 201,00
01.P18.F00 040	IN LASTRE DELLO SPESSORE DI CM. 7	mq	€ 230,00
01.P18.F00 045	IN LASTRE DELLO SPESSORE DI CM. 8	mq	€ 259,00
01.P18.F00 050	IN LASTRE DELLO SPESSORE DI CM. 9	mq	€ 288,00
01.P18.F00 055	IN LASTRE DELLO SPESSORE DI CM. 10	mq	€ 318,00
01.P18.F00 060	IN MASSELLI	mc	€ 3.175,00
01.P18.F30	MARMO VERDE GRESSONEY		
01.P18.F30 015	IN LASTRE DELLO SPESSORE DI CM. 2	mq	€ 168,00
01.P18.F30 020	IN LASTRE DELLO SPESSORE DI CM. 3	mq	€ 234,00
01.P18.F30 025	IN LASTRE DELLO SPESSORE DI CM. 4	mq	€ 301,00
01.P18.F30 030	IN LASTRE DELLO SPESSORE DI CM. 5	mq	€ 342,00
01.P18.F30 035	IN LASTRE DELLO SPESSORE DI CM. 6	mq	€ 401,00
01.P18.F30 040	IN LASTRE DELLO SPESSORE DI CM. 7	mq	€ 460,00
01.P18.F30 045	IN LASTRE DELLO SPESSORE DI CM. 8	mq	€ 518,00
01.P18.F30 050	IN LASTRE DELLO SPESSORE DI CM. 9	mq	€ 577,00
01.P18.F30 055	IN LASTRE DELLO SPESSORE DI CM. 10	mq	€ 635,00
01.P18.F30 060	IN MASSELLI	mc	€ 6.349,00
01.P18.F60	MARMO VERDE ALPI ISSORIA		
01.P18.F60 015	IN LASTRE DELLO SPESSORE DI CM. 2	mq	€ 149,00
01.P18.F60 020	IN LASTRE DELLO SPESSORE DI CM. 3	mq	€ 209,00
01.P18.F60 025	IN LASTRE DELLO SPESSORE DI CM. 4	mq	€ 269,00
01.P18.F60 030	IN LASTRE DELLO SPESSORE DI CM. 5	mq	€ 306,00
01.P18.F60 035	IN LASTRE DELLO SPESSORE DI CM. 6	mq	€ 359,00

Opere Edili  
Sezione: 01

01.P18.F60 040	IN LASTRE DELLO SPESSORE DI CM. 7	mq	€ 410,00
01.P18.F60 045	IN LASTRE DELLO SPESSORE DI CM. 8	mq	€ 462,00
01.P18.F60 050	IN LASTRE DELLO SPESSORE DI CM. 9	mq	€ 514,00
01.P18.F60 055	IN LASTRE DELLO SPESSORE DI CM. 10	mq	€ 567,00
01.P18.F60 060	IN MASSELLI	mc	€ 5.669,00
01.P18.F90	MARMO GIALLO SIENA		
01.P18.F90 015	IN LASTRE DELLO SPESSORE DI CM. 2	mq	€ 180,00
01.P18.F90 020	IN LASTRE DELLO SPESSORE DI CM. 3	mq	€ 251,00
01.P18.F90 025	IN LASTRE DELLO SPESSORE DI CM. 4	mq	€ 323,00
01.P18.F90 030	IN LASTRE DELLO SPESSORE DI CM. 5	mq	€ 367,00
01.P18.F90 035	IN LASTRE DELLO SPESSORE DI CM. 6	mq	€ 430,00
01.P18.F90 040	IN LASTRE DELLO SPESSORE DI CM. 7	mq	€ 493,00
01.P18.F90 045	IN LASTRE DELLO SPESSORE DI CM. 8	mq	€ 555,00
01.P18.F90 050	IN LASTRE DELLO SPESSORE DI CM. 9	mq	€ 618,00
01.P18.F90 055	IN LASTRE DELLO SPESSORE DI CM. 10	mq	€ 681,00
01.P18.F90 060	IN MASSELLI	mc	€ 6.803,00
01.P18.G20	MARMO NERO MARQUINA		
01.P18.G20 015	IN LASTRE DELLO SPESSORE DI CM. 2	mq	€ 86,40
01.P18.G20 020	IN LASTRE DELLO SPESSORE DI CM. 3	mq	€ 121,00
01.P18.G20 025	IN LASTRE DELLO SPESSORE DI CM. 4	mq	€ 156,00
01.P18.G20 030	IN LASTRE DELLO SPESSORE DI CM. 5	mq	€ 177,00
01.P18.G20 035	IN LASTRE DELLO SPESSORE DI CM. 6	mq	€ 208,00
01.P18.G20 040	IN LASTRE DELLO SPESSORE DI CM. 7	mq	€ 238,00
01.P18.G20 045	IN LASTRE DELLO SPESSORE DI CM. 8	mq	€ 268,00
01.P18.G20 050	IN LASTRE DELLO SPESSORE DI CM. 9	mq	€ 299,00
01.P18.G20 055	IN LASTRE DELLO SPESSORE DI CM. 10	mq	€ 329,00
01.P18.G20 060	IN MASSELLI	mc	€ 3.288,00
01.P18.G40	MARMO NERO PORTORO MEZZA MACCHIA		
01.P18.G40 015	IN LASTRE DELLO SPESSORE DI CM. 2	mq	€ 239,00
01.P18.G40 020	IN LASTRE DELLO SPESSORE DI CM. 3	mq	€ 335,00
01.P18.G40 025	IN LASTRE DELLO SPESSORE DI CM. 4	mq	€ 430,00
01.P18.G40 030	IN LASTRE DELLO SPESSORE DI CM. 5	mq	€ 490,00
01.P18.G40 035	IN LASTRE DELLO SPESSORE DI CM. 6	mq	€ 573,00
01.P18.G40 040	IN LASTRE DELLO SPESSORE DI CM. 7	mq	€ 657,00
01.P18.G40 045	IN LASTRE DELLO SPESSORE DI CM. 8	mq	€ 740,00
01.P18.G40 050	IN LASTRE DELLO SPESSORE DI CM. 9	mq	€ 824,00
01.P18.G40 055	IN LASTRE DELLO SPESSORE DI CM. 10	mq	€ 907,00
01.P18.G40 060	IN MASSELLI	mc	€ 9.070,00
01.P18.G90	MARMO REPEN (CLASSICO CHIARO)		
01.P18.G90 015	IN LASTRE DELLO SPESSORE DI CM. 2	mq	€ 83,60
01.P18.G90 020	IN LASTRE DELLO SPESSORE DI CM. 3	mq	€ 117,00
01.P18.G90 025	IN LASTRE DELLO SPESSORE DI CM. 4	mq	€ 151,00
01.P18.G90 030	IN LASTRE DELLO SPESSORE DI CM. 5	mq	€ 171,00
01.P18.G90 035	IN LASTRE DELLO SPESSORE DI CM. 6	mq	€ 201,00
01.P18.G90 040	IN LASTRE DELLO SPESSORE DI CM. 7	mq	€ 230,00
01.P18.G90 045	IN LASTRE DELLO SPESSORE DI CM. 8	mq	€ 259,00
01.P18.G90 050	IN LASTRE DELLO SPESSORE DI CM. 9	mq	€ 288,00
01.P18.G90 055	IN LASTRE DELLO SPESSORE DI CM. 10	mq	€ 318,00
01.P18.G90 060	IN MASSELLI	mc	€ 3.175,00
01.P18.H15	MARMO ARABESCATO OROBICO ROSSO		
01.P18.H15 005	IN LASTRE DELLO SPESSORE DI CM. 2	mq	€ 108,00
01.P18.H15 010	IN LASTRE DELLO SPESSORE DI CM. 3	mq	€ 151,00
01.P18.H15 015	IN LASTRE DELLO SPESSORE DI CM. 4	mq	€ 194,00
01.P18.H15 020	IN LASTRE DELLO SPESSORE DI CM. 5	mq	€ 235,00
01.P18.H15 025	IN LASTRE DELLO SPESSORE DI CM. 6	mq	€ 262,00
01.P18.H15 030	IN LASTRE DELLO SPESSORE DI CM. 7	mq	€ 301,00
01.P18.H15 035	IN LASTRE DELLO SPESSORE DI CM. 8	mq	€ 339,00
01.P18.H15 040	IN LASTRE DELLO SPESSORE DI CM. 9	mq	€ 378,00
01.P18.H15 045	IN LASTRE DELLO SPESSORE DI CM. 10	mq	€ 417,00
01.P18.H15 050	IN MASSELLI	mc	€ 4.165,00
01.P18.H80	MARMO CALACATTA MACCHIA GRIGIA VAGLI 2		
01.P18.H80 015	IN LASTRE DELLO SPESSORE DI CM. 2	mq	€ 83,60
01.P18.H80 020	IN LASTRE DELLO SPESSORE DI CM. 3	mq	€ 117,00
01.P18.H80 025	IN LASTRE DELLO SPESSORE DI CM. 4	mq	€ 151,00
01.P18.H80 030	IN LASTRE DELLO SPESSORE DI CM. 5	mq	€ 171,00
01.P18.H80 035	IN LASTRE DELLO SPESSORE DI CM. 6	mq	€ 201,00

Opere Edili  
Sezione: 01

01.P18.H80 040	IN LASTRE DELLO SPESSORE DI CM. 7	mq	€ 230,00
01.P18.H80 045	IN LASTRE DELLO SPESSORE DI CM. 8	mq	€ 259,00
01.P18.H80 050	IN LASTRE DELLO SPESSORE DI CM. 9	mq	€ 288,00
01.P18.H80 055	IN LASTRE DELLO SPESSORE DI CM. 10	mq	€ 318,00
01.P18.H80 060	IN MASSELLI	mc	€ 3.175,00
01.P18.L00	MARMO BRECCIA AURORA CLASSICO		
01.P18.L00 015	IN LASTRE DELLO SPESSORE DI CM. 2	mq	€ 108,00
01.P18.L00 020	IN LASTRE DELLO SPESSORE DI CM. 3	mq	€ 151,00
01.P18.L00 025	IN LASTRE DELLO SPESSORE DI CM. 4	mq	€ 194,00
01.P18.L00 030	IN LASTRE DELLO SPESSORE DI CM. 5	mq	€ 235,00
01.P18.L00 035	IN LASTRE DELLO SPESSORE DI CM. 6	mq	€ 262,00
01.P18.L00 040	IN LASTRE DELLO SPESSORE DI CM. 7	mq	€ 301,00
01.P18.L00 045	IN LASTRE DELLO SPESSORE DI CM. 8	mq	€ 339,00
01.P18.L00 050	IN LASTRE DELLO SPESSORE DI CM. 9	mq	€ 378,00
01.P18.L00 055	IN LASTRE DELLO SPESSORE DI CM. 10	mq	€ 417,00
01.P18.L00 060	IN MASSELLI	mc	€ 4.165,00
01.P18.L05	MARMO BRECCIA AURORA ONICIATO		
01.P18.L05 005	IN LASTRE DELLO SPESSORE DI CM. 2	mq	€ 108,00
01.P18.L05 010	IN LASTRE DELLO SPESSORE DI CM. 3	mq	€ 151,00
01.P18.L05 015	IN LASTRE DELLO SPESSORE DI CM. 4	mq	€ 194,00
01.P18.L05 020	IN LASTRE DELLO SPESSORE DI CM. 5	mq	€ 235,00
01.P18.L05 025	IN LASTRE DELLO SPESSORE DI CM. 6	mq	€ 262,00
01.P18.L05 030	IN LASTRE DELLO SPESSORE DI CM. 7	mq	€ 301,00
01.P18.L05 035	IN LASTRE DELLO SPESSORE DI CM. 8	mq	€ 339,00
01.P18.L05 040	IN LASTRE DELLO SPESSORE DI CM. 9	mq	€ 378,00
01.P18.L05 045	IN LASTRE DELLO SPESSORE DI CM.10	mq	€ 417,00
01.P18.L05 050	IN MASSELLI	mc	€ 4.165,00
01.P18.L07	SPEZZONI DI MARMO PER PAVIMENTI A MOSAICO		
01.P18.L07 005	IN COLORI VARI	ql	€ 7,05
01.P18.L10	BEOLA A SPACCO CAVA IN LASTRE A CONTORNI IRREGOLARI. COSTE NON REFILATE DEL TIPO A MOSAICO		
01.P18.L10 005	GRIGIA	mq	€ 23,90
01.P18.L10 010	BIANCA	mq	€ 47,80
01.P18.L20	BEOLA A SPACCO CAVA IN LASTRE RETTANGOLARI DELLO SPESSORE DI CM.4-6. DIMENSIONI OLTRE 30X15		
01.P18.L20 005	GRIGIA	mq	€ 29,90
01.P18.L20 010	BIANCA	mq	€ 53,80
01.P18.L30	BEOLA BOCCIARDATA IN LASTRE DELLO SPESSORE DI CM.4-6. (DIMENSIONI FINO A CM. 60X30)		
01.P18.L30 005	GRIGIA	mq	€ 41,80
01.P18.L30 010	BIANCA	mq	€ 71,70
01.P18.L40	BEOLA BOCCIARDATA IN LASTRE DELLO SPESSORE DI CM.4-6. (DIMENSIONI OLTRE 60X30)		
01.P18.L40 005	GRIGIA	mq	€ 47,80
01.P18.L40 010	BIANCA	mq	€ 83,60
01.P18.L50	BEOLA A SPACCO CAVA IN LASTRE RETTANGOLARI DELLO SPESSORE DI CM. 1-3 (DIM. CM. 31X15)		
01.P18.L50 005	GRIGIA	mq	€ 23,90
01.P18.L50 010	BIANCA	mq	€ 47,80
01.P18.M00	PIETRA DI LUSERNA A SPACCO. CAVA, IN LASTRE RETTANGOLARI A COSTE RIFILATE		
01.P18.M00 005	SPESSORE CM.3-5 - DIMENSIONI FINO A 30X15	mq	€ 33,60
01.P18.M00 010	SPESSORE CM.3-5 - DIMENSIONI DA 30X15 A 80X40	mq	€ 42,00
01.P18.M00 015	SPESSORE CM.3-5 - DIMENSIONI OLTRE 80X40	mq	€ 50,40
01.P18.M00 020	SPESSORE CM.6-7 - DIMENSIONI FINO A 80X40	mq	€ 58,30
01.P18.M00 025	SPESSORE CM.6-7 - DIMENSIONI OLTRE 80X40	mq	€ 58,30
01.P18.M00 030	SPESSORE CM.8-10 - DIMENSIONI FINO A 80X40	mq	€ 66,80
01.P18.M20	MOSAICO POLIGONALE IRREGOLARE, IN QUARZITE, PRESENTANTE SUPERFICIE A SPACCO NATURALE		
01.P18.M20 005	DI COLORE GRIGIO	ql	€ 11,50
01.P18.M20 010	DI COLORE GIALLO	ql	€ 13,60
01.P18.M30	MOSAICO RETTANGOLARE O TRAPEZOIDALE IRREGOLARE, IN QUARZITE, COSTE TRANCIATE E SUPERFICIE A SPACCO NATURALE - LARGHEZZE E LUNGHEZZE ASSORTITE		
01.P18.M30 005	DI COLORE GRIGIO	ql	€ 19,60
01.P18.M30 010	DI COLORE GIALLO	ql	€ 28,90

Opere Edili  
Sezione: 01

01.P18.M40	QUARZITE IN LASTRE RETTANGOLARI A COSTE MARTELLATE DELLA LARGHEZZA DA CM.10 A CM.25,LUNGHEZZA LIBERA ASSORTITE			
01.P18.M40 005	DI COLORE GRIGIO OLIVO	mq	€ 28,90	
01.P18.M40 010	DI COLORE GIALLO	mq	€ 36,60	
01.P18.M50	LASTRE A COSTE MOLATE IN QUARZITE, PRESENTANTI SUPERFICIE A SPACCO NATURALE, DI DIMENSIONI ASSORTITE (CM.9,5X14,5-9,5X24,5-9,5X29,5-14,5X19,5-14,5X24,5-14,5X34,5-19,5X24,5-19,5X29,5-19,5X34,5)			
01.P18.M50 005	DI COLORE GRIGIO OLIVO	mq	€ 34,90	
01.P18.M50 010	DI COLORE GIALLO	mq	€ 41,70	
01.P18.M50 015	DI COLORE GRIGIO VERDE SCURO	mq	€ 34,90	
01.P18.M60	LASTRE DI QUARZITE DI SANFRONT E BARGE A CONTORNI IRREGOLARI DI SCELTA RUVIDA CON DIAGONALE DA			
01.P18.M60 005	CM.7 A 15, SPESSORE DA MM.5 A 12 (40-50 KG/MQ)	mq	€ 16,20	
01.P18.M60 010	CM.12 A 25, SPESSORE DA MM.10 A 20 (50-55 KG/MQ)	mq	€ 16,20	
01.P18.M60 015	CM.20 A 40, SPESSORE DA MM.20 A 30 (60-70 KG-MQ)	mq	€ 18,70	
01.P18.M60 020	CM.20 A 60, SPESS. DA MM.30 A 60 (100-110 KG/MQ)	mq	€ 23,00	
01.P18.M70	LASTRE DI QUARZITE DI SANFRONT E BARGE A CONTORNI IRREGOLARI DI SCELTA FINE CON DIAGONALE DA			
01.P18.M70 005	CM.7 A 15, SPESSORE DA MM.5 A 12 (40-45 KG/MQ)	mq	€ 21,30	
01.P18.M70 010	CM.12 A 25, SPESSORE DA MM.10 A 20 (50-55 KG/MQ)	mq	€ 23,00	
01.P18.M70 015	CM.20 A 60, SPESS. DA MM. 30 A 60 (100-110KG/MQ)	mq	€ 26,40	
01.P18.M80	LASTRE DI QUARZITE DI FORMA RETTANGOLARE MISTA DI LUNGHEZZA LIBERA-COSTE MARTELLATE			
01.P18.M80 005	SCELTA RUVIDA IN PEZZI DA CM.8-12	mq	€ 25,50	
01.P18.M80 010	SCELTA RUVIDA IN PEZZI DA CM.12-25	mq	€ 27,20	
01.P18.M80 015	SCELTA FINE IN PEZZI DA CM. 8-12	mq	€ 23,00	
01.P18.M80 020	SCELTA FINE IN PEZZI DA CM. 12-25	mq	€ 25,50	
01.P18.M90	LASTRE DI QUARZITE DI FORMA RETTANGOLARE MISTA DI LUNGHEZZA LIBERA-COSTE MOLATE			
01.P18.M90 005	SCELTA RUVIDA IN PEZZI DA CM.8-12	mq	€ 23,00	
01.P18.M90 010	SCELTA RUVIDA IN PEZZI DA CM.12-25	mq	€ 26,40	
01.P18.M90 015	SCELTA FINE IN PEZZI DA CM.8-12	mq	€ 26,40	
01.P18.M90 020	SCELTA FINE IN PEZZI DA CM.12-25	mq	€ 29,80	
01.P18.N00	GUIDE CURVE (RAGGIO ESTERNO CM.50) DI PIETRA TIPO LUSERNA,DELLO SPESSORE DI CM.6, ALTEZZA NON INFERIORE A CM.35, IN PEZZI DELLA LUNGHEZZA DI ALMENO M.0,78 A SPIGOLI VIVI IN TUTTE LE PARTI FUORI TERRA, FIAMMATE O LAVORATE A PUNTA FINE SULLA FACCIA VISTA VERTICALE PER UN'ALTEZZA DI ALMENO CM.18, RIFILATE E RIQUADRATE SULLE TESTE PER TUTTO LO SPESSORE E PER CM.3 SULLA FACCIA OPPOSTA A QUELLA VISTA, DI COLORE UNIFORME, ESCLUSE QUELLE MACCHiate O COMUNQUE DIFETTOSE PER OGNI PEZZO FORMANTE UN QUARTO DI CIRCONFERENZA			
01.P18.N00 005		cad	€ 23,80	
01.P18.N10	GUIDE CURVE (RAGGIO ESTERNO CM.50), DI GNEISS E SIMILI, AVENTI ALTEZZA DA CM.25 A CM.30, IN PEZZI DELLA LUNGHEZZA DI ALMENO M. 0,78, CON SMUSSO NON INFERIORE A CM. 1X1, LAVORATE A SPIGOLI VIVI IN TUTTE LE PARTI FUORI TERRA,FIAMMATE O LAVORATE A PUNTA FINE SULLA FACCIA SUPERIORE E LAVORATE A PUNTA FINE SULLA FACCIA VISTA VERTICALE, PER UN'ALTEZZA DI ALMENO CM. 18, RIFILATE E RIQUADRATE SULLE TESTE PER TUTTO LO SPESSORE E PER CM. 3 SULLA FACCIA OPPOSTA A QUELLA VISTA, DI COLORE UNIFORME, ESCLUSE QUELLE MACCHiate O COMUNQUE DIFETTOSE, PER OGNI PEZZO FORMANTE UN QUARTO DI CIRCONFERENZA			
01.P18.N10 005	DELLO SPESSORE DI CM.9	cad	€ 35,40	
01.P18.N10 010	DELLO SPESSORE DI CM.12	cad	€ 39,00	

Opere Edili  
Sezione: 01

01.P18.N15	GUIDE CURVE (RAGGIO ESTERNO CM.50), DI GRANITO (SIENITE, DIORITE), AVENTI ALTEZZA DA CM.25 A CM.30, IN PEZZI DELLA LUNGHEZZA DI ALMENO M.0,78 CON SMUSSO NON INFERIORE A CM.1X1, LAVORATE A SPIGOLI VIVI IN TUTTE LE PARTI FUORI TERRA,FIAMMATE O LAVORATE A PUNTA FINE SULLA FACCIA SUPERIORE, LAVORATE A PUNTA FINE SULLA FACCIA VISTA VERTICALE, O A PIANO NATURALE DI CAVA NEL CASO DI PIETRA TIPO LUSERNA, PER UN'ALTEZZA DI ALMENO CM.18, RIFILATE E RIQUADRATE SULLE TESTE PER TUTTO LO SPESSORE E PER CM.3 SULLA FACCIA OPPOSTA A QUELLA A VISTA, DI COLORE UNIFORME, ESCLUSE QUELLE MACCHiate O COMUNQUE DIFETTOSE, PER OGNI PEZZO FORMANTE UN QUARTO DI CIRCONFERENZA			
01.P18.N15 005	DELLO SPESSORE DI CM.9		cad	€ 41,70
01.P18.N15 010	DELLO SPESSORE DI CM.12		cad	€ 47,60
01.P18.N15 015	CON ALETTE PER INGRESSI CARRAI-SPESSORE CM.9		cad	€ 53,80
01.P18.N15 020	CON ALETTE PER INGRESSI CARRAI-SPESSORE CM.12		cad	€ 61,20
01.P18.N30	GUIDE CURVE IN GNEIS E SIMILI, IN PEZZI DI ALTEZZA DA CM. 25 A CM. 30 E LUNGHEZZA DI ALMENO MT. 0.80, CON SMUSSO NON INFERIORE A CM. 1X1, LAVORATE A SPIGOLI VIVI IN TUTTE LE PARTI FUORI TERRA, FIAMMATE O LAVORATE A PUNTA FINE SULLA FACCIA SUPERIORE E SULLA FACCIA VISTA VERTICALE PER UN'ALTEZZA DI ALMENO CM. 18, RIFILATE, RIQUADRATE SULLE TESTE PER TUTTO LO SPESSORE E PER CM. 3 SULLA FACCIA OPPOSTA A QUELLA VISTA, DI COLORE UNIFORME, ESCLUSE QUELLE MACCHiate O COMUNQUE DIFETTOSE. (LA MISURAZIONE DEL RAGGIO SARA' EFFETTUATA SECONDO LO SVILUPPO ESTERNO DEI PEZZI)			
01.P18.N30 005	RAGGIO ESTERNO DA MT 0.51 A 1-SPESSORE CM.9		m	€ 33,90
01.P18.N30 010	RAGGIO ESTERNO DA MT 1.01 A 2-SPESSORE CM.9		m	€ 29,40
01.P18.N30 015	RAGGIO ESTERNO DA MT 2.01 A 3-SPESSORE CM.9		m	€ 24,90
01.P18.N30 020	RAGGIO ESTERNO DA MT 3.01 A 4-SPESSORE CM.9		m	€ 22,10
01.P18.N30 025	RAGGIO ESTERNO DA MT 4.01 A 5-SPESSORE CM.9		m	€ 19,30
01.P18.N30 030	RAGGIO ESTERNO DA MT 0.51 A 1-SPESSORE CM.12		m	€ 36,80
01.P18.N30 035	RAGGIO ESTERNO DA MT 1.01 A 2-SPESSORE CM.12		m	€ 32,80
01.P18.N30 040	RAGGIO ESTERNO DA MT 2.01 A 3-SPESSORE CM.12		m	€ 30,50
01.P18.N30 045	RAGGIO ESTERNO DA MT 3.01 A 4-SPESSORE CM.12		m	€ 27,70
01.P18.N30 050	RAGGIO ESTERNO DA MT 4.01 A 5-SPESSORE CM.12		m	€ 25,50
01.P18.N35	GUIDE CURVE DI GRANITO (SIENITI, DIORITI), IN PEZZI DI ALTEZZA DA CM.25 A 30 E LUNGHEZZA DI ALMENO M.0,80, CON SMUSSO NON INFERIORE A CM.1X1 LAVORATE A SPIGOLI VIVI IN TUTTE LE PARTI FUORI TERRA,FIAMMATE O LAVORATE A PUNTA FINE SULLA FACCIA SUPERIORE E SULLA FACCIA VISTA VERTICALE O A PIANO NATURALE DI CAVA NEL CASO DI PIETRA TIPO LUSERNA PER UN'ALTEZZA DI ALMENO CM.18, RIFILATE E RIQUADRATE SULLE STESSE PER TUTTO LO SPESSORE E PER CM.3 SULLA FACCIA OPPOSTA A QUELLA VISTA, DI COLORE UNIFORME, ESCLUSE QUELLE MACCHiate O COMUNQUE DIFETTOSE. (LA MISURAZIONE DEL RAGGIO SARA' EFFETTUATA SECONDO LO SVILUPPO ESTERNO DEI PEZZI)			
01.P18.N35 005	RAGGIO ESTERNO DA M.0.51 A 1-SPESSORE CM.9		m	€ 38,50
01.P18.N35 010	RAGGIO ESTERNO DA M.1.01 A 2-SPESSORE CM.9		m	€ 36,90
01.P18.N35 015	RAGGIO ESTERNO DA M.2.01 A 3-SPESSORE CM.9		m	€ 35,60
01.P18.N35 020	RAGGIO ESTERNO DA M.3.01 A 4-SPESSORE CM.9		m	€ 34,20
01.P18.N35 025	RAGGIO ESTERNO DA M.4.01 A 5-SPESSORE CM.9		m	€ 32,80
01.P18.N35 030	RAGGIO ESTERNO DA M.0.51 A 1-SPESSORE CM.12		m	€ 43,90
01.P18.N35 035	RAGGIO ESTERNO DA M.1.01 A 2-SPESSORE CM.12		m	€ 42,30
01.P18.N35 040	RAGGIO ESTERNO DA M.2.01 A 3-SPESSORE CM.12		m	€ 40,70
01.P18.N35 045	RAGGIO ESTERNO DA M.3.01 A 4-SPESSORE CM.12		m	€ 39,00
01.P18.N35 050	RAGGIO ESTERNO DA M.4.01 A 5-SPESSORE CM.12		m	€ 37,40

01.P18.N40	GUIDE RETTE E CURVE (RAGGIO ESTERNO NON INFERIORE A M.5) DI PIETRA TIPO LUSERNA, DELLO SPESSORE DI CM.6, ALTEZZA DA CM.40 A 50, IN PEZZI DELLA LUNGHEZZA DI ALMENO M.0,90, A SPIGOLI VIVI IN TUTTE LE PARTI FUORI TERRA, FIAMMATE O LAVORATE A PUNTA FINE SULLA FACCIA SUPERIORE, A PIANO NATURALE O LAVORATE A PUNTA FINE SULLA FACCIA VISTA VERTICALE PER UN'ALTEZZA DI ALMENO CM.18, RIFILATE O RIQUADRATE SULLE TESTE PER TUTTO LO SPESSORE E PER CM.3, SULLA FACCIA OPPOSTA A QUELLA VISTA, DI COLORE UNIFORME, ESCLUSE QUELLE MACCHiate O COMUNQUE DIFETTOSE			
01.P18.N40 005			m	€ 16,20
01.P18.N50	GUIDE RETTE E CURVE (RAGGIO ESTERNO NON INFERIORE A M.5) DI GNEISS E SIMILI, DI ALTEZZA DA CM. 25 A CM. 30, IN PEZZI DI LUNGHEZZA DI ALMENO MT. 0.90 CON SMUSSO NON INFERIORE A CM. 1X1, LAVORATE A SPIGOLI VIVI IN TUTTE LE PARTI FUORI TERRA, FIAMMATE O LAVORATE A PUNTA FINE SULLA FACCIA SUPERIORE E LAVORATE A PUNTA FINE SULLA FACCIA VISTA VERTICALE, O A PIANO NATURALE DI CAVA NEL CASO DI PIETRA TIPO LUSERNA, PER UN'ALTEZZA DI ALMENO CM.18,RIFILATE E RIQUADRATE SULLE TESTE PER TUTTO LO SPESSORE E PER CM.3 SULLA FACCIA OPPOSTA A QUELLA VISTA, DI COLORE UNIFORME, ESCLUSE QUELLE MACCHiate O COMUNQUE DIFETTOSE			
01.P18.N50 005	DELLO SPESSORE DI CM.9		m	€ 18,50
01.P18.N50 010	DELLO SPESSORE DI CM.12		m	€ 22,40
01.P18.N55	GUIDE RETTE E CURVE (RAGGIO ESTERNO NON INFERIORE A M.5) DI GRANITO (SIENITI, DIORITI) E SIMILI ALTEZZA DA CM.25 A CM.30, IN PEZZI DI LUNGHEZZA DI ALMENO MT. 0.90 CON SMUSSO NON INFERIORE A CM. 1X1, LAVORATE A SPIGOLI VIVI IN TUTTE LE PARTI FUORI TERRA, LAVORATE A PUNTA FINE, BOCCHIARDATE O FIAMMATE, SULLA FACCIA SUPERIORE E SULLA FACCIA VISTA VERTICALE, PER UN'ALTEZZA DI ALMENO CM. 18, RIFILATE E RIQUADRATE SULLE TESTE PER TUTTO LO SPESSORE E PER CM. 3 SULLA FACCIA OPPOSTA A QUELLA VISTA, DI COLORE UNIFORME, ESCLUSE QUELLE MACCHiate O COMUNQUE DIFETTOSE			
01.P18.N55 005	DELLO SPESSORE DI CM. 9		m	€ 35,10
01.P18.N55 010	DELLO SPESSORE DI CM. 12		m	€ 39,60
01.P18.N60	GUIDE RETTE DI PORFIDO DEL TRENTINO O DELL'ALTO ADIGE IN PEZZI DI LUNGHEZZA NON INFERIORE A MT. 0,90, CON SMUSSO NON INFERIORE A CM.1X1, LAVORATE A SPIGOLI VIVI IN TUTTE LE PARTI FUORI TERRA E A PUNTA FINE SULLA FACCIA SUPERIORE E SULLA FACCIA A VISTA VERTICALE (ALTEZZA DI LAVORAZIONE NON INFERIORE A CM.18) O SUL PIANO NATURALE DI CAVA, RIFILATE E RIQUADRATE SULLE TESTE PER TUTTO LO SPESSORE E PER CM.3 SULLA FACCIA OPPOSTA A QUELLA VISTA, DI COLORAZIONE UNIFORME CON ASSOLUTA ESCLUSIONE DI QUELLE DIFETTOSE O COMUNQUE MACCHiate			
01.P18.N60 005	SPESSORE CM.8, ALTEZZA CM.20-25		m	€ 49,70
01.P18.P00	CORDONI RETTI O CURVI DI GNEISS O SIMILI, DELL'ALTEZZA DI CM. 25, CON SMUSSO DI CM. 2, CON FACCIA VISTA LAVORATA PER UN' ALTEZZA DI ALMENO CM. 18 A PUNTA FINE O FIAMMATA COME PER LA FACCIA PIANA O A PIANO NATURALE DI CAVA (NON SEGATI) NEL CASO DI PIETRA TIPO LUSERNA, RIFILATI NEI GIUNTI PER UN PERFETTO COMBACCIAMENTO E PER CM.3 DI PROFONDITA' NELLA FACCIA OPPOSTA A QUELLA VISTA, IN PEZZI DI LUNGHEZZA DI ALMENO ML. 0.80			
01.P18.P00 003	RETTI, DELLA LARGHEZZA DI CM.30		m	€ 28,30
01.P18.P00 005	RAGGIO EST. NON INFERIORE MT. 5-LARG. CM. 31-50		m	€ 50,90



Opere Edili  
Sezione: 01

01.P18.P02	CORDONI RETTI O CURVI DI GNEISS O SIMILI, DELLA ALTEZZA DI CM.25, CON SMUSSO DI CM.2, CON FACCIA VISTA LAVORATA PER UNA ALTEZZA MINIMA DI CM. 18 A PUNTA FINE,BOCCIARDATA O FIAMMATA,COME PER LA FACCIA PIANA, RIFILATI NEI GIUNTI PER UN PERFETTO COMBACIAMENTO E PER CM.10 DI PROFONDITA' NELLA FACCIA OPPOSTA A QUELLA A VISTA			
01.P18.P02 005	DELLA LUNGHEZZA DI ALMENO ML. 0.80	m	€ 36,70	
01.P18.P05	CORDONI RETTI O CURVI DI GRANITO (SIENITI,DIORITI) DELL'ALTEZZA DI CM.25, CON SMUSSO DI CM. 2, FACCIA VISTA LAVORATA PER UN'ALTEZZA DI ALMENO CM. 18 A PUNTA FINE,FIAMMATA O BOCCIARDATA,COME PER LA FACCIA PIANA, RIFILATI NEI GIUNTI PER UN PERFETTO COMBACIAMENTO PER CM.3 DI PROFONDITA' NELLA FACCIA OPPOSTA A QUELLA VISTA, IN PEZZI DI LUNGHEZZA DI ALMENO ML. 0.80			
01.P18.P05 005	RETTI DELLA LARGHEZZA DI CM. 30	m	€ 70,60	
01.P18.P05 010	RAGGIO EST. NON INFER. A MT.5-LARGHEZZA CM.31-50	m	€ 96,10	
01.P18.P05 015	RAGGIO EST. SUPER. A MT.2-LARGHEZZA CM. 51-60	m	€ 105,00	
01.P18.P05 020	RAGGIO EST. SUPER. A MT.2-LARGHEZZA CM. 61-70	m	€ 113,00	
01.P18.P10	CORDONI CURVI DI GNEISS E SIMILI, DI LARGHEZZA CM. 30 E ALTEZZA CM. 25, CON SMUSSO DI CM. 2, FACCIA A VISTA LAVORATA PER UN'ALTEZZA DI ALMENO CM. 18 A PUNTA FINE, BOCCIARDATA O FIAMMATA, COME PER LA FACCIA PIANA, RIFILATI NEI GIUNTI PER UN PERFETTO COMBACIAMENTO E PER CM. 3 DI PROFONDITA' NELLA FACCIA OPPOSTA A QUELLA VISTA, IN PEZZI DI LUNGHEZZA DI ALMENO ML. 0.80. (LA MISURAZIONE DEL RAGGIO SARA' EFFETTUATA SECONDO LO SVILUPPO ESTERNO DEI PEZZI)			
01.P18.P10 005	DI RAGGIO ESTERNO COMPRESO TRA M.0,51 E M.1	m	€ 50,90	
01.P18.P10 010	DI RAGGIO ESTERNO COMPRESO TRA M.1,01 E M.2	m	€ 48,60	
01.P18.P10 015	DI RAGGIO ESTERNO COMPRESO TRA M.2,01 E M.3	m	€ 45,20	
01.P18.P10 020	DI RAGGIO ESTERNO COMPRESO TRA M.3,01 E M.4	m	€ 42,40	
01.P18.P10 025	DI RAGGIO ESTERNO COMPRESO TRA M.4,01 E M.5	m	€ 39,60	
01.P18.P15	CORDONI CURVI DI GRANITO (SIENITI, DIORITI) DI LARGHEZZA CM.30, ALTEZZA CM.25, CON SMUSSO DI CM. 2, FACCIA VISTA LAVORATA PER UN'ALTEZZA DI CM. 18 A PUNTA FINE, BOCCIARDATA O FIAMMATA, COME PER LA FACCIA PIANA, RIFILATI NEI GIUNTI PER UN PERFETTO COMBACIAMENTO E PER CM. 3 DI PROFONDITA' NELLA FACCIA OPPOSTA A QUELLA VISTA, IN PEZZI DI LUNGHEZZA DI ALMENO ML. 0.80; (LA MISURAZIONE DEL RAGGIO SARA' EFFETTUATA SECONDO LO SVILUPPO ESTERNO DEI PEZZI)			
01.P18.P15 005	RAGGIO ESTERNO COMPRESO TRA MT. 0.51 E MT. 1	m	€ 81,30	
01.P18.P15 010	RAGGIO ESTERNO COMPRESO TRA MT. 1.01 E MT. 2	m	€ 79,10	
01.P18.P15 015	RAGGIO ESTERNO COMPRESO TRA MT. 2.01 E MT. 3	m	€ 76,90	
01.P18.P15 020	RAGGIO ESTERNO COMPRESO TRA MT. 3.01 E MT. 4	m	€ 75,10	
01.P18.P15 025	RAGGIO ESTERNO COMPRESO TRA MT. 4.01 E MT. 5	m	€ 73,50	
01.P18.P20	CORDONI CURVI DI GNEISS E SIMILI (RAGGIO ESTERNO CM. 50) DI LARGHEZZA CM. 30, ALTEZZA CM. 25, CON SMUSSO DI CM. 2, FACCIA A VISTA LAVORATA PER UN'ALTEZZA DI ALMENO CM. 18 A PUNTA FINE, BOCCIARDATA O FIAMMATA, COME PER LA FACCIA PIANA, RIFILATI NEI GIUNTI PER UN PERFETTO COMBACIAMENTO E PER CM. 3 DI PROFONDITA' NELLA FACCIA OPPOSTA A QUELLA VISTA, IN PEZZI DI LUNGHEZZA DI ALMENO ML. 0.78			
01.P18.P20 003	NORMALI	cad	€ 56,50	
01.P18.P20 005	CON ALETTE PER INGRESSI CARRAI	cad	€ 73,40	
01.P18.P25	CORDONI CURVI DI GRANITO (SIENITI, DIORITI) DI LARGHEZZA CM.30, ALTEZZA CM.25, RAGGIO ESTERNO CM.50, CON SMUSSO CM.2, FACCIA A VISTA LAVORATA PER UN'ALTEZZA DI ALMENO CM.18 A PUNTA FINE, BOCCIARDATA O FIAMMATA, COME PER LA FACCIA PIANA, RIFILATI NEI GIUNTI PER UN PERFETTO COMBACIAMENTO E PER CM. 3 DI PROFONDITA' NELLA FACCIA OPPOSTA A QUELLA VISTA, IN PEZZI DI LUNGHEZZA DI ALMENO ML. 0.78			

Opere Edili  
Sezione: 01

01.P18.P25 003	NORMALI		cad	€ 67,80
01.P18.P25 005	CON ALETTE PER INGRESSI CARRAI		cad	€ 84,70
01.P18.P30	FASCE IN PIETRA DI BORGONE O SIMILI, RIFILATE SUI LATI E SULLE TESTE DI CM.30X10, A DELIMITAZIONE DI INGRESSI CARRAI			
01.P18.P30 005	DELLO SPESSORE DI CM. 6-10		m	€ 16,80
01.P18.P40	FASCE IN PIETRA DI BORGONE O SIMILI, RIFILATE SUI LATI E SULLE TESTE DI CM.50X10, PER SCIVOLI DI ACCESSI CARRAI			
01.P18.P40 005	DELLO SPESSORE DI CM. 8-10		m	€ 23,10
01.P18.P50	LASTRE PER MARCIAPIEDI E ACCESSI CARRAI, DI PIETRA DI LUSERNA O BAGNOLO DELLA LARGHEZZA MINIMA M.0,70, DI FORMA RETTANGOLARE PROFILATE A SPIGOLI VIVI, SPIANATE O LAVORATE A PUNTA FINE, OVE OCCORRA, SULLA FACCIA VISTA, A TUTTA SQUADRATURA NEI FIANCHI			
01.P18.P50 005	SPESS CM. 8-10 - LUNGHEZZA FINO A MT 1.40		mq	€ 90,40
01.P18.P50 010	SPESS CM. 8-10 - LUNGHEZZA DA MT 1.40 A 2.00		mq	€ 119,00
01.P18.P50 015	SPESS CM.15-18 - LUNGHEZZA FINO A MT 1.40		mq	€ 164,00
01.P18.P50 020	SPESS CM.15-18 - LUNGHEZZA DA MT 1.40 A 2.00		mq	€ 192,00
01.P18.P60	LASTRE PER LA FORMAZIONE DI LASTRICATI IN PIETRA DI LUSERNA, BAGNOLO O DI QUALITA' EQUIVALENTE, IN LASTRE RETTANGOLARI PROFILATE A SPIGOLI VIVI, DELLO SPESSORE DI CM. 10-12, DI LARGHEZZA DI ALMENO CM. 50 E LUNGHEZZA DI ALMENO CM. 75, SPIANATE E LAVORATE A PUNTA FINE, PROVVISI IN CORSI REGOLARI PER LA COMPLETA UTILIZZAZIONE			
01.P18.P60 005			mq	€ 67,80
01.P18.P70	LASTRONI PER BALCONI IN PIETRA DI LUSERNA DI SPESSORE CM.8-9 LATO LUNGO RISVOLTO E RIFILATO			
01.P18.P70 005	FINO A ML.2		mq	€ 164,00
01.P18.P70 010	SUPERIORI A ML.2		mq	€ 172,00
01.P18.P80	GRADINI IN PIETRA DI LUSERNA PER CANTINE A SEMPLICE CORDONE			
01.P18.P80 005	SPESSORE CM. 3 - LARGHEZZA CM. 25		m	€ 24,80
01.P18.P90	PROVVISTA DI GRADINI (ALZATA E/O PEDATA) IN PIETRA DI LUSERNA, COSTE RIFILATE, PIANO FIAMMATO, SMUSSO SULLA COSTA LUNGA PER SUPERFICIE EFFETTIVA, INDIPENDENTEMENTE DALLA FORMA GEOMETRICA			
01.P18.P90 005	DELLO SPESSORE DI CM.2 (SOLO PER ALZATA)		mq	€ 93,50
01.P18.P90 010	DELLO SPESSORE DI CM.3		mq	€ 97,70
01.P18.P90 015	DELLO SPESSORE DI CM.4		mq	€ 111,00
01.P18.P90 020	DELLO SPESSORE DI CM.5		mq	€ 141,00
01.P18.P90 025	DELLO SPESSORE DI CM.6		mq	€ 153,00
01.P18.R00	SPEZZONI DI LASTRE DI LUSERNA DELLO SPESSORE DA CM.3 A CM.6 COLORAZIONE UNIFORME			
01.P18.R00 005			ql	€ 8,49
01.P18.R05	FORNITURA, FRANCO CANTIERE, DI SCAPOLI DI TRAVERTINO DI DIMENSIONE INFORME ED AVENTI ALTEZZA COMPRESA TRA CM.30 E CM.40			
01.P18.R05 005	LARGHEZZA NON SUPERIORE A CM.25		ql	€ 27,20
01.P18.R10	SCAPOLI DI CAVA GREZZI, CON DIAMETRI TRASVERSALI COMPRESI TRA CM. 25 E CM. 60			
01.P18.R10 005			mc	€ 59,00
01.P18.R15	FORNITURA, RESA IN CUMULI SUL LUOGO D'IMPIEGO, DI GRANIGLIA DI MARMO ROSSO AVENTE GRANULOMETRIA COMPRESA			
01.P18.R15 005	TRA MM. 3 E MM. 6		ql	€ 15,30

01.P18.R20	MASSELLI O CONCI IN GRANITO, SIENITE O DIORITE DELLO SPESSORE DA CM.14 A CM.16, LUNGHEZZA DA UNA VOLTA E UN QUARTO A DUE VOLTE LA LARGHEZZA, LAVORATI A SUPERFICIE PERFETTAMENTE PIANA ED A PUNTA GROSSA SULLA FACCIA VISTA, A PUNTA MEZZANA ED A PERFETTA SQUADRA PER ALMENO CM. 5 DI PROFONDITA' SULLE FACCE LATERALI, FACCIA INFERIORE GROSSAMENTE SPIANATA, TOLLERANZA SULLO SPESSORE 1 CM. IN PIU' O IN MENO, PROVVISI IN CORSI DI LARGHEZZA UNIFORME PER LA COMPLETA UTILIZZAZIONE SENZA TAGLI E RIFILATURE			
01.P18.R20 005	DELLA LARGHEZZA DA 30 A 45 CM.	mq	€ 156,00	
01.P18.R20 010	DELLE DIMENSIONI DI CM.50X50	mq	€ 147,00	
01.P18.R30	FORNITURA DI MASSELLO DI PORFIDO BRUNO DEL TREN- TINO O DELL'ALTO ADIGE, ANCHE LAVORATO IN CURVA, CON UNO SPIGOLO ALTO FRONTALE ARROTONDATO CON RAGGIO DI CM. 4 ED UNO SPIGOLO FRONTALE BASSO SMUSSATO AD ANGOLO DI CM. 0,5, BOCCIARDATO FINE SUL LATO ALTO E SUL FRONTE CON SMUSSI			
01.P18.R30 005	A SEZIONE RETTANGOLARE CM. 40X10	m	€ 51,80	
01.P18.R30 010	A SEZIONE RETTANGOLARE CM.60X8	m	€ 62,10	
01.P18.R50	CUBETTI SCELTI DI PORFIDO DELLE CAVE DEL- L'ALTO ADIGE O DEL TRENINO, A FACCE PIANE E NORMALI FRA DI LORO, DELLE QUALI DUE OP- POSTE CORRISPONDENTI AI PIANI DI CAVA			
01.P18.R50 005	DELLE DIMENSIONI DI CM.4-6	ql	€ 23,00	
01.P18.R50 010	DELLE DIMENSIONI DI CM.6-8	ql	€ 21,60	
01.P18.R50 015	DELLE DIMENSIONI DI CM.8-10	ql	€ 19,50	
01.P18.R50 020	DELLE DIMENSIONI DI CM.10-12	ql	€ 18,10	
01.P18.R60	CUBETTI DI SIENITE O DIORITE, DELLE CAVE DEL- L'ALTO ADIGE O DEL TRENINO, A FACCE PIANE E NORMALI FRA DI LORO, DELLE QUALI DUE OPPOSTE CORRISPONDENTI AI PIANI DI CAVA DELLE DIMEN- SIONI DI CM.9 A 11, A FACCE RUVIDE			
01.P18.R60 005		ql	€ 19,90	
01.P18.R70	FORNITURA DI CUBETTI DI MARMO BIANCO DI CARRARA TIPO EDILIZIA CON LEVIGATURA DELLA FACCIA A VISTA.			
01.P18.R70 005	CM.6X6 DI LATO, SPESSORE VARIABILE DI 4/5 MM.	mq	€ 41,40	
	<b>LAVORAZIONE PIETRE E MARMI EFFETTUATE IN  LABORATORIO</b>			
01.P19.A05	LEVIGATURA ESEGUITA IN LABORATORIO MISURATA SUL- LO SVILUPPO TOTALE DELLA SUPERFICIE VISTA			
01.P19.A05 005	DI SUPERFICI PIANE PER PIETRE DURE	mq	€ 8,22	
01.P19.A05 010	DI SUPERFICI CURVE PER PIETRE DURE	mq	€ 38,20	
01.P19.A05 015	DI SUPERFICI CURVE PER PIETRE TENERE E MARMI	mq	€ 28,50	
01.P19.A05 020	DI SUPERFICI PIANE PER PIETRE TENERE E MARMI	mq	€ 4,52	
01.P19.A07	LEVIGATURA ESEGUITA INTERAMENTE A MANO IN LABO- RATORIO MISURATA SULLO SVILUPPO TOTALE DELLA SU- PERFICIE VISTA			
01.P19.A07 005	DI SUPERFICI CURVE PER PIETRE DURE	mq	€ 159,00	
01.P19.A07 010	DI SUPERFICI CURVE PER PIETRE TENERE E MARMI	mq	€ 115,00	
01.P19.A10	LEVIGATURA E LUCIDATURA A PIOMBO ESEGUITA IN LA- BORATORIO MISURATA SULLO SVILUPPO TOTALE DELLA SUPERFICIE VISTA			
01.P19.A10 005	DI SUPERFICI PIANE PER PIETRE DURE	mq	€ 13,60	
01.P19.A10 010	DI SUPERFICI CURVE PER PIETRE DURE	mq	€ 56,10	
01.P19.A10 015	DI SUPERFICI CURVE PER PIETRE TENERE E MARMI	mq	€ 37,40	
01.P19.A10 020	DI SUPERFICI PIANE PER PIETRE TENERE E MARMI	mq	€ 9,34	
01.P19.A15	LEVIGATURA E LUCIDATURA A PIOMBO ESEGUITA INTE- RAMENTE A MANO IN LABORATORIO MISURATA SULLO SVILUPPO TOTALE DELLA SUPERFICIE VISTA			
01.P19.A15 005	DI SUPERFICI CURVE PER PIETRE DURE	mq	€ 210,00	

Opere Edili  
Sezione: 01

01.P19.A15 010	DI SUPERFICI CURVE PER PIETRE TENERE E MARMI	mq	€ 151,00
01.P19.A20	LEVIGATURA DELLE COSTE VISTA DI LASTRE GIA' RE-FILATE DI SEGA, PER OGNI CM DI SPESSORE - EFFETTUATA IN LABORATORIO		
01.P19.A20 005	PER PIETRE DURE	m	€ 2,54
01.P19.A20 010	PER PIETRE TENERE E MARMI	m	€ 1,91
01.P19.A30	LEVIGATURA E LUCIDATURA A PIOMBO DELLE COSTE VISTE DI LASTRE GIA' RE-FILATE DI SEGA, PER OGNI CM. DI SPESSORE - EFFETTUATE IN LABORATORIO		
01.P19.A30 005	PER PIETRE DURE	m	€ 3,49
01.P19.A30 010	PER PIETRE TENERE E MARMI	m	€ 2,22
01.P19.B00	LAVORAZIONE A PUNTA FINE O GROSSA (BOCCIARDA) EFFETTUATA IN LABORATORIO		
01.P19.B00 005	PER PIETRE DURE	mq	€ 12,40
01.P19.B00 010	PER PIETRE TENERE E MARMI	mq	€ 9,07
01.P19.B10	BISELLATURA, ESEGUITA IN LABORATORIO, CON LEGGERO ARROTONDAMENTO DEGLI SPIGOLI (R=2-3 MM.)		
01.P19.B10 005	LISCIATA DI MOLA PER PIETRE DURE	m	€ 1,27
01.P19.B10 010	LISCIATA DI MOLA PER PIETRE TENERE E MARMI	m	€ 0,95
01.P19.B10 015	LUCIDATA A PIOMBO PER PIETRE DURE	m	€ 1,58
01.P19.B10 020	LUCIDATA A PIOMBO PER PIETRE TENERE E MARMI	m	€ 0,95
01.P19.B20	SMUSSO AGLI SPIGOLI, ESEGUITO IN LABORATORIO, DELLA LARGHEZZA FINO A CM.1		
01.P19.B20 005	LISCIATO DI MOLA PER PIETRE DURE	m	€ 3,81
01.P19.B20 010	LISCIATO DI MOLA PER PIETRE TENERE E MARMI	m	€ 2,54
01.P19.B20 015	LUCIDATO A PIOMBO PER PIETRE DURE	m	€ 7,62
01.P19.B20 020	LUCIDATO A PIOMBO PER PIETRE TENERE E MARMI	m	€ 5,08
01.P19.B30	LISTELLO RIBASSATO FINO A CM.1X1, ESEGUITO IN LABORATORIO (SCURETTO)		
01.P19.B30 005	LISCIATO DI MOLA PER PIETRE DURE	m	€ 3,81
01.P19.B30 010	LISCIATO DI MOLA PER PIETRE TENERE E MARMI	m	€ 2,54
01.P19.B30 015	LUCIDATO A PIOMBO PER PIETRE DURE	m	€ 9,53
01.P19.B30 020	LUCIDATO A PIOMBO PER PIETRE TENERE E MARMI	m	€ 6,35
01.P19.B40	LISTELLO RIBASSATO FINO A CM.2X1, ESEGUITO IN LABORATORIO, (SCURETTO)		
01.P19.B40 005	LISCIATO DI MOLA PER PIETRE DURE	m	€ 5,08
01.P19.B40 010	LISCIATO DI MOLA PER PIETRE TENERE E MARMI	m	€ 3,81
01.P19.B40 015	LUCIDATO A PIOMBO PER PIETRE DURE	m	€ 10,20
01.P19.B40 020	LUCIDATO A PIOMBO PER PIETRE TENERE E MARMI	m	€ 6,99
01.P19.B50	SEGATURA ESEGUITA IN LABORATORIO		
01.P19.B50 005	AL TELAIO PER PIETRE DURE	mq	€ 14,10
01.P19.B50 010	AL TELAIO PER PIETRE TENERE	mq	€ 7,03
01.P19.B50 015	CON FILO ELICOIDALE PER PIETRE DURE	mq	€ 53,50
01.P19.B50 020	CON FILO ELICOIDALE PER PIETRE TENERE	mq	€ 20,60
01.P19.B60	REFILATURA CON FRESA, ESEGUITA IN LABORATORIO O SUL LUOGO DI IMPIEGO, PER OGNI CM. DI SPESSORE		
01.P19.B60 005	DI PIETRE DURE	m	€ 1,58
01.P19.B60 010	DI PIETRE TENERE	m	€ 0,76
01.P19.C00	PREPARAZIONE DI BORDO DI LASTRA PER UNIONE A CARTABUONO, PER OGNI LASTRA E PER OGNI ML DI BORDO, PER SPESSORI FINO A CM. 4		
01.P19.C00 005	PER PIETRE DURE E CON LISTELLO LISCIATO A MOLA	m	€ 9,53
01.P19.C00 010	PER PIETRE TENERE E CON LISTELLO LISCIATO A MOLA	m	€ 6,35
01.P19.C00 015	PER PIETRE DURE E LISTELLO LUCIDATO A PIOMBO	m	€ 17,80
01.P19.C00 020	PER PIETRE TENERE E LISTELLO LUCIDATO A PIOMBO	m	€ 12,80
01.P19.C05	PREPARAZIONE DI BORDO DI LASTRA PER UNIONE A CARTABUONO, PER OGNI LASTRA E PER OGNI ML DI BORDO, PER SPESSORI DA CM. 4 A CM. 10		
01.P19.C05 005	PER PIETRE DURE E CON LISTELLO LISCIATO A MOLA	m	€ 15,90
01.P19.C05 010	PER PIETRE TENERE E CON LISTELLO LISCIATO A MOLA	m	€ 11,50
01.P19.C05 015	PER PIETRE DURE E LISTELLO LUCIDATO A PIOMBO	m	€ 24,20
01.P19.C05 020	PER PIETRE TENERE E LISTELLO LUCIDATO A PIOMBO	m	€ 17,80
01.P19.C10	FORMAZIONE DI GOCCIOLATOIO A MOLA		
01.P19.C10 005	PER PIETRE DURE	m	€ 2,54
01.P19.C10 010	PER PIETRE TENERE	m	€ 1,27

<b>VETRI E CRISTALLI</b>				
01.P20.A10	VETRI ZIGRINATI			
01.P20.A10 005	SPESSORE MM. 3-4	mq		€ 11,00
01.P20.A20	VETRI STAMPATI DI TIPO COMUNE			
01.P20.A20 005	BIANCHI	mq		€ 9,96
01.P20.A20 010	COLORATI	mq		€ 14,10
01.P20.A30	VETRI TRASPARENTI			
01.P20.A30 005	SOTTILI EX SEMPLICI	mq		€ 5,64
01.P20.A30 010	NORMALI EX SEMIDOPPI	mq		€ 9,52
01.P20.A30 015	FORTI EX DOPPI	mq		€ 12,00
01.P20.A40	FLOAT EX CRISTALLI			
01.P20.A40 005	SPESSORE MM. 3	mq		€ 11,00
01.P20.A50	CRISTALLI TRASPARENTI (DIMENSIONI NON SUPERIORI A CM.250X400) EX 1/2 CRISTALLI			
01.P20.A50 005	SPESSORE MM. 4.5-5	mq		€ 14,00
01.P20.A50 010	SPESSORE MM. 5.5-6	mq		€ 15,70
01.P20.A55	CRISTALLO TEMPERATO			
01.P20.A55 005	SPESSORE MM.5	mq		€ 29,60
01.P20.A55 010	SPESSORE MM.6	mq		€ 33,20
01.P20.A55 015	SPESSORE MM.8	mq		€ 49,50
01.P20.A55 020	SPESSORE MM.10	mq		€ 59,90
01.P20.A55 025	SPESSORE MM.12	mq		€ 82,60
01.P20.A60	VETRI RETINATI DI SPESSORE OLTRE MM.5 FINO A MM.8			
01.P20.A60 005	NORMALI	mq		€ 13,10
01.P20.A60 010	COLORATI	mq		€ 26,10
01.P20.A70	VETRI LISCI PER INTERNI			
01.P20.A70 005	LEGATI IN OTTONE	mq		€ 95,70
01.P20.A70 010	LEGATI IN PIOMBO	mq		€ 85,30
01.P20.A80	VETRI CATTEDRALI A DISEGNO SEMPLICE, LEGATI IN PIOMBO, PER ESTERNI			
01.P20.A80 005	BIANCHI	mq		€ 101,00
01.P20.A80 010	COLORATI	mq		€ 109,00
01.P20.A90	CRISTALLO DELLO SPESSORE DI MM. 6			
01.P20.A90 005	GRIGIO	mq		€ 20,90
01.P20.A90 010	VERDE	mq		€ 27,90
01.P20.B00	VETRATE ISOLANTI TERMOACUSTICHE TIPO VETROCAMERA FORMATE DA DUE LASTRE DI CRISTALLO, NORMALE O ANTISFONDAMENTO, E INTERPOSTA INTERCAPEDINE DI MM. 6-9-12 (COEFFICIENTE DI TRASMISSIONE TERMICA K=2.9 CAL/ORA MQ. GRADI C.) COMPLETE DI PROFILATI DISTANZIATORI, GIUNTI ELASTICI, SALI DISIDRATANTI ETC.; I VETRI ANTISFONDAMENTO SONO COSTITUITI DA DUE LASTRE CON INTERPOSTA PELLICOLA DI POLIVINILBUTIRRALE			
01.P20.B00 005	CRISTALLO MM.3 + CRISTALLO MM.3	mq		€ 26,90
01.P20.B00 010	CRISTALLO MM.4 + CRISTALLO MM.4	mq		€ 33,90
01.P20.B00 015	CRISTALLO MM.5 + CRISTALLO MM.5	mq		€ 40,10
01.P20.B00 016	CRISTALLO MM.5 + CRISTALLO MM.6	mq		€ 46,20
01.P20.B00 018	CRISTALLO MM.5 + CRISTALLO MM.8	mq		€ 51,30
01.P20.B00 035	CRISTALLO MM.5 + VETRO ANTISF. MM. 3+0.38+3	mq		€ 60,70
01.P20.B00 040	CRISTALLO MM.5 + VETRO ANTISF. MM. 3+0.76+3	mq		€ 68,40
01.P20.B00 045	CRISTALLO MM.5 + VETRO ANTISF. MM. 3+1.14+3	mq		€ 78,20
01.P20.B00 050	CRISTALLO MM.5 + VETRO ANTISF. MM. 3+1.52+3	mq		€ 87,30
01.P20.B00 055	CRISTALLO MM.5 + VETRO ANTISF. MM. 4+0.76+4	mq		€ 75,70
01.P20.B00 060	CRISTALLO MM.5 + VETRO ANTISF. MM. 4+1.14+4	mq		€ 85,40
01.P20.B00 065	CRISTALLO MM.5 + VETRO ANTISF. MM. 4+1.52+4	mq		€ 92,70
01.P20.B00 070	CRISTALLO MM.5 + VETRO ANTISF. MM. 5+0.76+3	mq		€ 75,70
01.P20.B00 075	CRISTALLO MM.5 + VETRO ANTISF. MM. 5+1.14+3	mq		€ 85,40
01.P20.B00 080	CRISTALLO MM.5 + VETRO ANTISF. MM. 5+1.52+3	mq		€ 94,90
01.P20.B00 085	CRISTALLO MM.6 + VETRO ANTISF. MM. 5+0.76+3	mq		€ 83,10
01.P20.B00 090	DUE LASTRE DI CRISTALLO ANTISF. MM. 3+0.38+3	mq		€ 75,10

Opere Edili  
Sezione: 01

01.P20.B01	VETRATE ISOLANTI TERMOACUSTICHE TIPO VETROCAMERA FORMATE DA DUE LASTRE DI CRISTALLO E INTERPOSTA INTERCAPEDINE DI MM.15, COMPLETE DI PROFILATI DISTANZIATORI, SALI DISIDRATANTI ETC. PER "FILM" SI INTENDE LA PELLICOLA DI POLIVINILBUTIRRALE INTERPOSTA TRA LASTRA E LASTRA			
01.P20.B01 005	CRISTALLO MM.3 + CRISTALLO MM.3	mq	€ 28,60	
01.P20.B01 010	CRISTALLO MM.4 + CRISTALLO MM.4	mq	€ 35,70	
01.P20.B01 015	CRISTALLO MM.5 + CRISTALLO MM.5	mq	€ 41,80	
01.P20.B01 016	CRISTALLO MM.5 + CRISTALLO MM.6	mq	€ 47,90	
01.P20.B01 018	CRISTALLO MM.5 + CRISTALLO MM.8	mq	€ 53,10	
01.P20.B01 020	DUE CRISTALLI TEMPERATI MM.6	mq	€ 55,70	
01.P20.B01 025	CRISTALLO TEMPERATO MM.8 + CRISTALLO MM.5	mq	€ 63,70	
01.P20.B01 030	CRISTALLO MM.4+VETRO ANTISF. DA MM.3+FILM+MM.3	mq	€ 54,90	
01.P20.B01 035	CRISTALLO MM.5+VETRO ANTISF. DA MM.3+FILM+MM.3	mq	€ 65,20	
01.P20.B01 045	DUE LASTRE CRISTALLO ANTISF. DA MM.3+FILM+MM.3	mq	€ 76,30	
01.P20.B03	VETRATE ANTISFONDAMENTO FORMATE DA DUE LASTRE DI CRISTALLO CON INTERPOSTO FOGLIO DI POLIVINILBUTIRRALE			
01.P20.B03 005	SPESSORE MM. 3+0.38+3	mq	€ 36,60	
01.P20.B03 010	SPESSORE MM. 3+0.76+3	mq	€ 45,40	
01.P20.B03 015	SPESSORE MM. 3+1.14+3	mq	€ 54,60	
01.P20.B03 020	SPESSORE MM. 3+1.52+3	mq	€ 64,30	
01.P20.B03 025	SPESSORE MM. 4+0.76+4	mq	€ 51,50	
01.P20.B03 030	SPESSORE MM. 4+1.14+4	mq	€ 60,60	
01.P20.B03 035	SPESSORE MM. 4+1.52+4	mq	€ 70,30	
01.P20.B03 040	SPESSORE MM. 5+0.76+3	mq	€ 51,50	
01.P20.B03 045	SPESSORE MM. 5+1.14+3	mq	€ 60,60	
01.P20.B03 050	SPESSORE MM. 5+1.52+3	mq	€ 70,30	
01.P20.B03 055	SPESSORE MM. 6+0.76+6	mq	€ 61,70	
01.P20.B10	VETRI GIVRE			
01.P20.B10 005	NORMALI	mq	€ 23,20	
01.P20.B10 010	SPESSI	mq	€ 31,40	
01.P20.B20	VETRI DIFFUSORI BIANCO LATTE			
01.P20.B20 005	NORMALI	mq	€ 40,70	
01.P20.B30	DIFFUSORI PER VETRO-CEMENTO A BICCHIERE A PIANTA CIRCOLARE PER LUCERNARI E SOLAI PRATICABILI DEL DIAMETRO DI CM.15			
01.P20.B30 005	SPESSORE CM. 5,5	cad	€ 2,61	
01.P20.B40	DIFFUSORI PER VETRO-CEMENTO A BICCHIERE A PIANTA QUADRA PER LUCERNARI E SOLAI PRATICABILI DELLE DIMENSIONI DI CM.14,5X14,5			
01.P20.B40 005	SPESSORE CM.5,5	cad	€ 2,61	
01.P20.B40 010	SPESSORE CM.8,5	cad	€ 3,30	
01.P20.B50	DIFFUSORI DOPPI DELLE DIMENSIONI DI MM.190X190 X80 PER PARETE			
01.P20.B50 005	NORMALI	cad	€ 3,57	
01.P20.B50 010	COLORATI	cad	€ 5,48	
01.P20.B60	VETRO UGLAS PROFILATO			
01.P20.B60 005	ARMATO	mq	€ 21,00	
01.P20.B60 010	NON ARMATO	mq	€ 18,70	
01.P20.B70	TEGOLE DI VETRO			
01.P20.B70 005	CURVE	cad	€ 4,00	
01.P20.B70 010	TIPO MARSIGLIESE	cad	€ 3,91	
01.P20.B80	VETRO-MATTONE CON SUPERFICIE LISCIA O ONDULATA			
01.P20.B80 005	DIMENSIONI CM. 19X19X8 TRASPARENTE NEUTRO	cad	€ 4,09	
01.P20.B80 010	DIMENSIONI CM. 19X19X8 TRASPARENTE COLORATO	cad	€ 6,95	
01.P20.B80 015	DIMENSIONI CM.19X19X8 SATINATO NEUTRO O COLORATO	cad	€ 8,69	
01.P20.C00	SMERIGLIATURA NORMALE SU VETRI E CRISTALLI			
01.P20.C00 005		mq	€ 11,30	
01.P20.C10	MOLATURA A FILO LUCIDO SUI BORDI DI VETRI E CRISTALLI			
01.P20.C10 005	SPESSORE MM.4-6	m	€ 1,17	
01.P20.C10 010	SPESSORE MM.8-10	m	€ 2,39	
01.P20.C10 015	SPESSORE MM.12	m	€ 5,13	
01.P20.C20	MOLATURA A FILO GREGGIO SUI BORDI DI VETRI E CRISTALLI			

01.P20.C20 005	SPESSORE MM.4-6		m	€ 0,87
01.P20.C20 010	SPESSORE MM.8-10		m	€ 1,74
01.P20.C20 015	SPESSORE MM.12		m	€ 3,48
01.P20.E00	VETRO PER OBLO' ANTINCENDIO CON RESISTENZA 90'			
01.P20.E00 005	DELLE DIMENSIONI DI CM.30X40		cad	€ 52,20
01.P20.E00 010	PER DIMENSIONI SUPERIORI		mq	€ 222,00
01.P20.F00	PELLICOLA ADESIVA IN POLIESTERE, METALLIZZATA E LAMINATA, DA APPLICARE SU VETRI E VETRATE PER OTTENERE ASSORBIMENTO (MINIMO 97 PERCENTO) DEI RAGGI ULTRAVIOLETTI, RIFRAZIONE DEL CALORE (MINIMO 54 %) E MAGGIORE RESISTENZA AGLI URTI			
01.P20.F00 005	NON RIFLETTENTE		mq	€ 22,40
01.P20.F00 010	RIFLETTENTE A SPECCHIO		mq	€ 29,40
01.P20.F00 015	RIFLETTENTE A SPECCHIO E ANTIGRAFFIO		mq	€ 36,40
01.P20.F00 020	RIFLETTENTE-SPECCHIO-ANTIGRAFFIO-ESTATE INVERNO		mq	€ 36,40
01.P20.F00 025	RIFLETTENTE NON A SPECCHIO		mq	€ 42,00
01.P20.F00 030	TRASPARENTE ANTISFONDAMENTO		mq	€ 31,40
	<b>MATERIALI DA DECORATORI</b>			
01.P21.A10	OLIO DI LINO			
01.P21.A10 003	COTTO		kg	€ 2,58
01.P21.A10 005	CRUDO		kg	€ 2,37
01.P21.A20	ACQUARAGIA			
01.P21.A20 003	VEGETALE		kg	€ 2,11
01.P21.A20 005	MINERALE		kg	€ 1,55
01.P21.A30	DILUENTI			
01.P21.A30 003	PER SINTETICI		kg	€ 1,98
01.P21.A30 005	SPECIALI		kg	€ 1,89
01.P21.A40	STUCCHI			
01.P21.A40 003	EMULSIONATI IN ACQUA		kg	€ 1,42
01.P21.A40 010	SINTETICI		kg	€ 2,58
01.P21.A40 015	ANTICHI TIPO VENEZIANO		kg	€ 2,58
01.P21.A50	NEUTRALIZZANTE PER AGGLOMERATI EDILI			
01.P21.A50 005			kg	€ 2,32
01.P21.A54	INIBITORE DI RUGGINE PER IL TRATTAMENTO DI STRUTTURE E ARMATURE METALLICHE			
01.P21.A54 005	CON EMULSIONE PROTETTIVA		kg	€ 12,90
01.P21.A56	EMULSIONE DI AGGANCIAMENTO PER IL RISANAMENTO DI STRUTTURE IN CALCESTRUZZO			
01.P21.A56 005	A BASE DI RESINE SINTETICHE		kg	€ 3,56
01.P21.A58	DISSODIANTE IN SOLUZIONE ACIDA			
01.P21.A58 005	AD AZIONE PASSIVANTE		kg	€ 3,46
01.P21.A60	INDURENTE PER INTONACI			
01.P21.A60 005			kg	€ 3,44
01.P21.A65	ADDITIVO ACRILICO PER MALTE DI CEMENTO			
01.P21.A65 005	A BASE DI RESINE SINTETICHE		kg	€ 3,56
01.P21.A70	LIQUIDO			
01.P21.A70 003	ANTIMUFFA		kg	€ 2,58
01.P21.A70 005	DECAPANTE		kg	€ 1,72
01.P21.A80	FOSFATANTE			
01.P21.A80 005			kg	€ 2,76
01.P21.A88	PROTETTIVO IDROREPELLENTE A BASE DI ORGANOPOLI-SILOSSANI OLIGOMERICI			
01.P21.A88 005			kg	€ 5,09
01.P21.A90	PROTETTIVI TEMPORANEI			
01.P21.A90 005			kg	€ 3,27
01.P21.A95	PROTETTIVO A BASE DI RESINE EPOSSIDICHE			
01.P21.A95 005	MONOCOMPONENTE		kg	€ 5,17
01.P21.A98	FUNGHICIDA ANTITARLO PER LA PROTEZIONE DI MANUFATTI IN LEGNO			
01.P21.A98 005	A BASE DI RESINE SINTETICHE		lt	€ 8,61
01.P21.B00	SVERNICIATORE			
01.P21.B00 003	PER PRODOTTI GRASSI O SINTETICI		kg	€ 3,19
01.P21.B00 005	PER PITTURE CATALIZZATE		kg	€ 4,31
01.P21.B10	GRANIGLIA METALLICA			
01.P21.B10 005			ql	€ 39,70

Opere Edili  
Sezione: 01

01.P21.B20	TINTA BIANCA		
01.P21.B20 015	TEMPERA	kg	€ 0,69
01.P21.B30	VERNICE ANTISCRIITA ISOCIANICA(DUE COMPONENTI)		
01.P21.B30 005		kg	€ 5,60
01.P21.B40	VERNICE EPOSSIDICA A DUE COMPONENTI		
01.P21.B40 005	LUCIDA	lt	€ 4,74
01.P21.B40 010	SATINATA	lt	€ 4,74
01.P21.B50	VERNICE		
01.P21.B50 005	OLEOSA	kg	€ 3,01
01.P21.B50 010	OLEOSINTETICA	kg	€ 4,19
01.P21.B50 015	SINTETICA	kg	€ 5,60
01.P21.B60	VERNICE SILICONICA (IDROREPELENTE)		
01.P21.B60 005	IN EMULSIONE ACQUOSA (PRONTA ALL'USO)	kg	€ 1,98
01.P21.B60 010	IN FASE SOLVENTE	kg	€ 3,87
01.P21.B70	VERNICE URETANICA MONOCOMPONENTE		
01.P21.B70 005	LUCIDA	kg	€ 4,48
01.P21.B70 010	SATINATA	kg	€ 5,17
01.P21.B80	VERNICE URETANICA A DUE COMPONENTI		
01.P21.B80 005	LUCIDA	kg	€ 5,34
01.P21.B80 010	LUCIDA SPECIALE (NON INGIALLENTE)	kg	€ 6,20
01.P21.B80 015	SATINATA	kg	€ 5,34
01.P21.B80 020	SATINATA SPECIALE (NON INGIALLENTE)	kg	€ 6,20
01.P21.B90	VERNICI ACRILVINILTOLUENICHE (ISOLANTI INIBENTI)		
01.P21.B90 005		kg	€ 2,84
01.P21.C00	VERNICI EMULSIONATE IN ACQUA (ISOLANTI-INIBENTI)		
01.P21.C00 005	VINILICHE	kg	€ 1,89
01.P21.C00 010	VINILACRILICHE E VINILVERSATICHE	kg	€ 2,41
01.P21.C00 015	ACRILICHE	kg	€ 3,44
01.P21.C10	VERNICI EMULSIONATE IN ACQUA (PER FINITURA)		
01.P21.C10 005	ACRILVINILICHE E VINILVERSATICHE	kg	€ 3,01
01.P21.C10 010	ACRILICHE	kg	€ 3,62
01.P21.C20	VERNICE PER PANNELLI IN LEGNO E DERIVATI DA IMPIEGARSI A PARETE PER ARREDI SOFFITTI E CONTROSOFFITTI		
01.P21.C20 005	TRASPARENTE LUCIDA	kg	€ 7,65
01.P21.C20 010	SATINATA OPACA	kg	€ 8,14
01.P21.C20 015	PIGMENTATA DI COLORE BIANCO	kg	€ 8,73
01.P21.C20 020	PIGMENTATA NEI COLORI PASTELLO	kg	€ 9,56
01.P21.C20 025	PIGMENTATA NEI COLORI INTENSI	kg	€ 10,40
01.P21.C25	VERNICE PER L'IGNIFUGAZIONE DELLE PAVIMENTAZIONI IN LEGNO E SUOI DERIVATI		
01.P21.C25 005	TRASPARENTE LUCIDA	kg	€ 7,00
01.P21.C25 010	SATINATA OPACA	kg	€ 7,38
01.P21.C30	PITTURA INTUMESCENTE PER STRUTTURE PORTANTI, TIRANTERIE ETC. IN FERRO O ACCIAIO		
01.P21.C30 005	COLORE BIANCO	kg	€ 6,82
01.P21.C30 010	NEI COLORI PASTELLO	kg	€ 7,65
01.P21.C35	LIQUIDO PER L'IGNIFUGAZIONE DEI TESSUTI SOSPESI TENDAGGI, SIPARI, TELONI E SIMILI		
01.P21.C35 005	INCOLORE	kg	€ 3,74
01.P21.C40	IMPREGNANTE IGNIFUGO PER LA TINTEGGIATURA TRA- SPARENTE DI TUTTI I LEGNI INTERNI ED ESTERNI		
01.P21.C40 005	COLORATO TRASPARENTE	kg	€ 7,90
01.P21.C45	PRIMER DI FONDO		
01.P21.C45 005	PER METALLI ZINCATI	kg	€ 8,96
01.P21.C45 010	PER MURATURE	kg	€ 0,39
01.P21.C45 015	PER PAVIMENTAZIONI ECOLOGICHE-GIARDINI E PARCHI	lt	€ 2,58
01.P21.C48	PRIMER TRICOMPONENTE A BASE DI RESINE EPOSSIDI- CHE		
01.P21.C48 005	IN DISPERSIONE ACQUOSA	kg	€ 7,35
01.P21.C50	ANTIRUGGINE PER IL TRATTAMENTO DEL FERRO/ACCIAIO DOPO LA SABBIAATURA		
01.P21.C50 005	SINTETICA MAGRA	kg	€ 4,82
01.P21.E00	PITTURA ACRILVINILTOLUENICA		
01.P21.E00 005	BIANCA	kg	€ 3,83
01.P21.E00 010	IN COLORI BASE CORRENTI	kg	€ 4,48



Opere Edili  
Sezione: 01

01.P21.E10	PITTURA CLOROALCHIDICA INTERMEDIA E DI FINITURA			
01.P21.E10 005	BIANCA	kg	€ 3,27	
01.P21.E10 010	IN COLORI CORRENTI	kg	€ 3,70	
01.P21.E20	PITTURA CLOROCAUCCIU INTERMEDIA E DI FINITURA			
01.P21.E20 005	BIANCA	kg	€ 3,44	
01.P21.E20 010	IN COLORI CORRENTI	kg	€ 4,48	
01.P21.E30	PITTURA EPOSSICATRAME (A DUE COMPONENTI)			
01.P21.E30 005		kg	€ 3,27	
01.P21.E40	PITTURA EPOSSIDICA (A DUE COMPONENTI) DI FONDO TIPO PRIMER ANTICORROSIVO			
01.P21.E40 005	ROSSO O BRUNO	kg	€ 4,19	
01.P21.E40 010	AL CROMO ZINCO	kg	€ 4,48	
01.P21.E40 015	CON PIGMENTI INERTI	kg	€ 4,19	
01.P21.E50	PITTURA EPOSSIDICA (A DUE COMPONENTI) INTERMEDIA E DI FINITURA			
01.P21.E50 005	BIANCA	kg	€ 4,56	
01.P21.E50 010	IN COLORI CORRENTI	kg	€ 5,60	
01.P21.E60	PITTURA EPOSSIDICA SENZA SOLVENTI (A DUE COMPONENTI)			
01.P21.E60 005		kg	€ 6,20	
01.P21.E70	PITTURA OLEOFENOLICA DI FONDO TIPO ANTIRUGGINE			
01.P21.E70 010	AI FOSFATI DI ZINCO	kg	€ 4,65	
01.P21.E80	PITTURA OLEOSA (GRASSA) DI FONDO			
01.P21.E80 005		kg	€ 4,13	
01.P21.E90	PITTURA OLEOSA (GRASSA) INTERMEDIA E DI FINITURA			
01.P21.E90 005	BIANCA LUCIDA	kg	€ 2,24	
01.P21.E90 010	BIANCA OPACA (TIPO CEMENTITE)	kg	€ 2,07	
01.P21.E90 015	BIANCA A SMALTO MEZZO PASTELLO	kg	€ 2,45	
01.P21.E90 020	BIANCA A SMALTO PASTELLO	kg	€ 3,27	
01.P21.E90 025	BIANCA A SMALTO PURO	kg	€ 3,62	
01.P21.F10	PITTURA OLEOSINTETICA DI FONDO TIPO ANTIRUGGINE			
01.P21.F10 005	ALL'OSSIDO DI FERRO	kg	€ 2,48	
01.P21.F10 010	AL MINIO E CROMATI	kg	€ 2,79	
01.P21.F10 015	AI CROMATI DI ZINCO	kg	€ 3,36	
01.P21.F50	PITTURE PLASTICHE BIANCHE EMULSIONATE			
01.P21.F50 005	VINILICHE	kg	€ 1,64	
01.P21.F50 010	VINILACRILICHE E VINILVERSATICHE	kg	€ 2,10	
01.P21.F50 015	ACRILICHE	kg	€ 2,32	
01.P21.F70	PITTURA SINTETICA (ALCHIDICA) INTERMEDIA E DI FINITURA BIANCA A SMALTO			
01.P21.F70 005		kg	€ 4,13	
01.P21.F80	PITTURA SINTETICA (ALCHIDICA) COLORANTE IN COLORI BASE			
01.P21.F80 005	CORRENTI	kg	€ 4,48	
01.P21.F80 010	SPECIALI	kg	€ 5,86	
01.P21.F82	PITTURA MURALE A BASE DI FARINE DI QUARZO, RESINA COPOLIMERA, AGGREGATI DURI A GRANULOMETRIA DIFFERENZIATA QUALI MICA E GRANITO, PIGMENTI COLORANTI SELEZIONATI, SPECIALI ADDITIVI PER ASSICURARE PERFETTA ADESIONE			
01.P21.F82 005	IN COLORI CORRENTI	kg	€ 3,52	
01.P21.F84	FISSATIVO A BASE DI RESINE ACRILICHE IN SOLVENTI AROMATICI ALIFATICI			
01.P21.F84 005	CONSOLIDANTE PER MURATURE	kg	€ 0,94	
01.P21.F85	PITTURA OPACIZZATA A BASE DI POLIMERI ACRILICI IN SOLUZIONE, PIGMENTI COLORANTI SELEZIONATI E CARICHE SILICEE FINISSIME			
01.P21.F85 005	IN COLORI VARI	kg	€ 4,31	
01.P21.F86	PITTURA MURALE COSTITUITA DA LEGANTE MINERALE A BASE DI GRASSELLO DI CALCE A LUNGA STAGIONATURA, TERRE NATURALI E OSSIDI INORGANICI, ADDITIVI MINERALI			
01.P21.F86 005	PER INTERNI ED ESTERNI	kg	€ 4,89	

01.P21.F88	PROTETTIVO SILOSSANICO ATTO ALLA SATURAZIONE DI TINTEGGIATURE CON PITTURA A BASE DI GRASSELLO DI CALCE			
01.P21.F88 005	IDROREPELLENTE INCOLORE	kg	€ 5,09	
01.P21.G00	PITTURA VINILICA INTERMEDIA E DI FINITURA			
01.P21.G00 005	BIANCA	kg	€ 3,27	
01.P21.G00 010	IN COLORI CORRENTI	kg	€ 3,70	
01.P21.G00 015	IGNIFUGA INTUMESCENTE	kg	€ 4,48	
01.P21.G10	PITTURE EMULSIONATE (IDROPITTURE)			
01.P21.G10 005	BIANCHE VINILICHE	kg	€ 1,38	
01.P21.G10 010	BIANCHE ACRILICHE	kg	€ 1,98	
01.P21.G10 015	VINILACRILICHE E VINILVERSATICHE	kg	€ 1,98	
01.P21.G10 020	IN COLORI DI BASE CORRENTI	kg	€ 3,27	
01.P21.G10 025	IN COLORI DI BASE SPECIALI	kg	€ 4,48	
01.P21.G15	FASE A SOLVENTE PER RIVESTIMENTI MURALI, COSTITUENTE UN FILM LAVABILE DI ELEVATA RESISTENZA ALL'ABRASIONE, DI ASPETTO SATINATO, INSAPONIFICABILE			
01.P21.G15 005	IN COLORI DIVERSI	kg	€ 7,05	
01.P21.G18	IDROPITTURA A BASE DI SILICATI DI POTASSIO STABILIZZATO, AD ELEVATA PERMEABILITA'			
01.P21.G18 005	OPACA	kg	€ 2,74	
01.P21.G20	COLORI DI TERRA			
01.P21.G20 005	IN POLVERE	kg	€ 0,56	
01.P21.G30	COLORANTI A BASE DI OSSIDI METALLICI IN POLVERE			
01.P21.G30 005	COLORE NERO	kg	€ 1,39	
01.P21.G30 010	COLORE GIALLO, ROSSO, MARRONE	kg	€ 2,72	
01.P21.G30 015	COLORE VERDE	kg	€ 5,94	
01.P21.G40	BIACCA IN PASTA			
01.P21.G40 005	ALL'OSSIDO DI TITANIO ED ALL'OSSIDO DI ZINCO	kg	€ 3,62	
01.P21.G70	ZINCANTE EPOSSIDICO			
01.P21.G70 005	CON PERCENTUALE DI ZINCO MINIMO 70%	kg	€ 3,63	
01.P21.M00	PASTA DI RISO			
01.P21.M00 005		kg	€ 0,69	
01.P21.M10	CARTA FODERE (IN ROLLI DA ML.7XH.CM.50)			
01.P21.M10 005		mq	€ 0,53	
01.P21.M20	TAPPEZZERIE IN CARTA TIPO ECONOMICO (ML.10,05X H.ML.0,53)			
01.P21.M20 005		mq	€ 0,96	
01.P21.M30	TAPPEZZERIE IN PLASTICA CON SUPPORTO TELATO TIPO CORRENTE			
01.P21.M30 005		mq	€ 4,31	
01.P21.M40	TAPPEZZERIE IN STOFFA APPRETTATA TIPO YUTA			
01.P21.M40 005		mq	€ 5,94	
	<b>MATERIALE IDRAULICO SANITARIO</b>			
	= NOTE ESPLICATIVE: NELLE MISURE SOTTO INDICATE E' AMMESSA UNA TOLLERANZA IN PIU' O IN MENO NON SUPERIORE A CM. 5, GRUPPI MISCELATORI, GRUPPI BAGNO, GRUPPI DOCCIA RUBINETTERIE VARIE, IN OTTONE O BRONZO, SI INTENDONO RIFINITI DI OGNI LAVORAZIONE E COMPLETI DI OGNI ACCESSORIO			
01.P22.A10	LAVABO IN VETRO-CHINA CON TROPPO-PIENO, CON O SENZA SPALLIERINA, CON EVENTUALI FORI PER RUBINETTERIA, DI QUALSIASI FORMA			
01.P22.A10 005	CM.34X43X19 - AD ANGOLO	cad	€ 28,20	
01.P22.A10 010	CM.45X35X21	cad	€ 27,30	
01.P22.A10 015	CM.51X40X18	cad	€ 30,10	
01.P22.A10 020	CM.59X48X19	cad	€ 28,30	
01.P22.A10 025	CM.64X49X20	cad	€ 30,10	
01.P22.A10 030	CM.70X56X22	cad	€ 35,20	
01.P22.A10 035	CM.62X48X22-DEL TIPO CLINICO	cad	€ 132,00	
01.P22.A12	COLONNA PER LAVABO IN VITREOUS-CHINA			
01.P22.A12 005	CM. 65X22	cad	€ 40,90	
01.P22.A13	SEMICOLONNA PER LAVABO IN VITREOUS-CHINA			

Opere Edili  
Sezione: 01

01.P22.A13 005	CM. 36X32		cad	€ 38,40
01.P22.A15	LAVABO A CANALE IN GRES CERAMICO SMALTATO SENZA TROPPO-PIENO, PER MONTAGGIO IN BATTERIA CON UN FIANCO NON SMALTATO			
01.P22.A15 005	CM.90X45X21		cad	€ 94,90
01.P22.A15 010	CM.120X45X21		cad	€ 115,00
01.P22.A17	COPRIGIUNTO IN GRES CERAMICO SMALTATO PER LAVABI A CANALE MONTATI IN BATTERIA			
01.P22.A17 005	DIRITTI		cad	€ 10,10
01.P22.A20	LAVELLO IN GRES CERAMICO SMALTATO, CON TROPPO-PIENO, PER MONTAGGIO SINGOLO			
01.P22.A20 003	CM.42X38X21-A UN BACINO		cad	€ 51,80
01.P22.A20 005	CM.60X45X21-A UN BACINO		cad	€ 65,60
01.P22.A20 020	CM.71X51X21-A UN BACINO		cad	€ 79,10
01.P22.A20 025	CM.80X35X21-A DUE BACINI		cad	€ 83,90
01.P22.A20 030	CM.80X40X21-A DUE BACINI		cad	€ 83,90
01.P22.A20 035	CM.80X45X21-A DUE BACINI		cad	€ 83,90
01.P22.A20 040	CM.90X45X21-A DUE BACINI		cad	€ 86,20
01.P22.A20 045	CM.100X45X21-A DUE BACINI		cad	€ 92,30
01.P22.A25	LAVELLO IN GRES CERAMICO SMALTATO, CON TROPPO-PIENO, SCOLAPIATTI INCORPORATO, TIPO REVERSIBILE			
01.P22.A25 005	CM.80X45X21-A UN BACINO		cad	€ 82,80
01.P22.A25 010	CM.90X45X21-A UN BACINO		cad	€ 88,50
01.P22.A25 015	CM.100X45X21-A UN BACINO		cad	€ 100,00
01.P22.A25 020	CM.120X45X21-A DUE BACINI		cad	€ 103,00
01.P22.A30	LAVELLO IN GRES CERAMICO SMALTATO SENZA TROPPO-PIENO, PER MONTAGGIO SINGOLO			
01.P22.A30 003	CM.90X50X18-A UN BACINO		cad	€ 87,60
01.P22.A30 005	CM.80X45X18-A UN BACINO		cad	€ 84,40
01.P22.A30 010	CM.60X40X20-A UN BACINO		cad	€ 52,80
01.P22.A40	VASCA LAVATOIO IN GRES CERAMICO SMALTATO CON TROPPO-PIENO			
01.P22.A40 005	CM.60X50X36		cad	€ 91,20
01.P22.A40 010	CM.75X60X36		cad	€ 111,00
01.P22.A45	SUPPORTI PER VASCA LAVATOIO, IN GRES CERAMICO SMALTATO			
01.P22.A45 005	CM.35X26X10		cad	€ 27,20
01.P22.A47	FONTANELLA IN VITREOUS-CHINA CON FORO LATERALE PER ZAMPILLO PARABOLICO			
01.P22.A47 005	CM.43X36X15		cad	€ 49,20
01.P22.A48	BIDET SOSPESO IN VITREOUS-CHINA CON EROGAZIONE DELL'ACQUA DALLA RUBINETTERIA, ANCHE PER RUBINETTERIA MONOFORO, CON FISSAGGIO A PARETE			
01.P22.A48 005	CM. 57X37X36		cad	€ 68,70
01.P22.A49	BIDET IN VITREOUS-CHINA CON EROGAZIONE DELLA ACQUA A ZAMPILLO PARABOLICO OD A BRIDA GRONDANTE			
01.P22.A49 005	CM.55X37X38 SENZA FORO PER DOCCIA		cad	€ 39,60
01.P22.A49 010	CM.55X37X38 CON FORO PER DOCCIA		cad	€ 39,60
01.P22.A50	VUOTATOIO IN VITREOUS-CHINA A CACCIATA CON SCARICO A PAVIMENTO, CORREDATO DI GRIGLIA RIBALTABILE IN ACCIAIO INOX			
01.P22.A50 005	CM.49X45X39		cad	€ 152,00
01.P22.A60	VASO A SEDILE IN VITREOUS-CHINA A CACCIATA O AD ASPIRAZIONE, CON SCARICO A PAVIMENTO O A PARETE			
01.P22.A60 005	CM.45X35X39		cad	€ 36,90
01.P22.A60 010	CM 50X36X39		cad	€ 46,60
01.P22.A60 015	CM.56X37X39		cad	€ 53,60
01.P22.A60 020	CM.41X34X32 - PER SCUOLE MATERNE		cad	€ 54,00
01.P22.A60 025	CM.35X25X28 - PER ASILI NIDO		cad	€ 29,70
01.P22.A62	VASO SOSPESO IN VITREOUS-CHINA A CACCIATA, CON SCARICO A PARETE, FISSAGGIO A PARETE			
01.P22.A62 005	CM. 57X37X36		cad	€ 78,50
01.P22.A65	VASO ALLA TURCA CON O SENZA BRIDA GRONDANTE, FORO ENTRATA ACQUA POSTERIORE O SUPERIORE, O CON EROGAZIONE D'ACQUA ESTERNA, CON PEDANE INCORPORATE; MONTAGGIO A FILO PAVIMENTO O SOPRA PAVIMENTO			
01.P22.A65 005	CM.51X60X21 IN VITREOUS-CHINA		cad	€ 51,20

Opere Edili  
Sezione: 01

01.P22.A65 010	CM.55X65X21 IN GRES CERAMICO SMALTATO		cad	€ 54,10
01.P22.A70	PIATTI DOCCIA IN GRES CERAMICO SMALTATO			
01.P22.A70 005	CM.65X65X8, INSTALLAZIONE A FILO PAVIMENTO		cad	€ 65,60
01.P22.A70 010	CM.75X75X8, INSTALLAZIONE A FILO PAVIMENTO		cad	€ 65,60
01.P22.A70 015	CM.70X70X15,INSTALLAZIONE SOPRA PAVIMENTO		cad	€ 88,50
01.P22.A70 020	CM.75X75X15,INSTALLAZIONE SOPRA PAVIMENTO		cad	€ 100,00
01.P22.A70 025	CM.78X78X11,INSTALLAZIONE SOPRA PAVIMENTO		cad	€ 89,60
01.P22.A70 030	CM.88X88X11,INSTALLAZIONE SOPRA PAVIMENTO		cad	€ 131,00
01.P22.A70 035	CM.120X80X11 INSTALLAZIONE SOPRA PAVIMENTO		cad	€ 210,00
01.P22.A80	LAVAPIEDI IN GRES CERAMICO SMALTATO CON TROPPO PIENO E POGGIAPIEDI INCORPORATO			
01.P22.A80 005	CM.53X41X25		cad	€ 74,70
01.P22.A80 010	CM.58X38X25		cad	€ 74,70
01.P22.A90	VASCA POLIBAN CON FUNZIONE DI PIATTO DOCCIA, VASCA, BIDET, LAVAPIEDI DA RIVESTIRE ESTERNAMENTE			
01.P22.A90 005	CM.80X80 - QUADRO IN GHISA PORCELLANATO		cad	€ 115,00
01.P22.A90 010	CM.80X80 - AD ANGOLO IN GHISA PORCELLANATA		cad	€ 115,00
01.P22.A90 015	CM.80X80 - QUADRO IN GRES CERAMICO SMALTATO		cad	€ 143,00
01.P22.A90 020	CM.80X80 - AD ANGOLO IN GRES CERAMICO SMALTATO		cad	€ 143,00
01.P22.A90 025	CM.80X80 - QUADRO IN VETRO-RESINA		cad	€ 144,00
01.P22.A90 030	CM.80X80 - AD ANGOLO IN VETRO-RESINA		cad	€ 144,00
01.P22.A95	VASCA DA BAGNO DA RIVESTIRE ESTERNAMENTE			
01.P22.A95 005	CM. 170X70 IN ACCIAIO SPESSORE 22/10		cad	€ 73,80
01.P22.A95 010	CM. 170X70 IN ACCIAIO SPESSORE 40/10		cad	€ 105,00
01.P22.A95 015	CM. 105X65 IN ACCIAIO PORCELLANATO		cad	€ 65,70
01.P22.A95 020	CM. 102X64 IN GHISA PORCELLANATA		cad	€ 123,00
01.P22.A95 025	CM. 105X70 IN GHISA PORCELLANATA		cad	€ 130,00
01.P22.A95 030	CM. 120X70 IN GHISA PORCELLANATA		cad	€ 132,00
01.P22.A95 035	CM. 140X64 IN GHISA PORCELLANATA		cad	€ 138,00
01.P22.A95 040	CM. 150X70 IN GHISA PORCELLANATA		cad	€ 138,00
01.P22.A95 045	CM. 160X64 IN GHISA PORCELLANATA		cad	€ 138,00
01.P22.A95 050	CM. 160X70 IN GHISA PORCELLANATA		cad	€ 138,00
01.P22.A95 055	CM. 170X70 IN GHISA PORCELLANATA		cad	€ 138,00
01.P22.B00	ORINATOIO IN GRES CERAMICO SMALTATO, TIPO A COLONNA COMPLETO DI PEDANA, PER MONTAGGIO IN BATTERIA			
01.P22.B00 005	CM.45X20/34X110		cad	€ 137,00
01.P22.B05	ACCESSORI PER ORINATOI A COLONNA			
01.P22.B05 005	COPRIGIUNTI RETTI		cad	€ 11,60
01.P22.B05 010	COPRIGIUNTI CURVI		cad	€ 10,40
01.P22.B05 015	PEDANA		cad	€ 14,90
01.P22.B10	ORINATOIO IN VITREOUS-CHINA DEL TIPO SOSPESO,A CACCIATA CON SIFONE INCORPORATO E SCARICO A PARETE			
01.P22.B10 005	CM.30X63X42		cad	€ 70,30
01.P22.B10 010	CM.40X78X35		cad	€ 172,00
01.P22.B20	ORINATOIO IN VITREOUS-CHINA DEL TIPO SOSPESO, EROGAZIONE DELL'ACQUA A BRIDA GRONDANDE			
01.P22.B20 005	CM.33X50X33		cad	€ 60,50
01.P22.B20 010	CM.37X46X31		cad	€ 52,80
01.P22.B20 015	CM.28X28X42 AD ANGOLO		cad	€ 54,50
01.P22.B22	ACCESSORI PER INSTALLAZIONE APPARECCHI SOSPESI			
01.P22.B22 005	KIT FISSAGGIO A PARETE PER VASO O BIDET		cad	€ 16,00
01.P22.B22 010	KIT FISSAGGIO A PARETE PER SEMICOLONNA		cad	€ 7,26
01.P22.B30	ACCESSORI IN VITREOUS-CHINA DA INCASSO, PER LAVABI, LAVELLI, BIDET, VASCHE, ECC.			
01.P22.B30 005	PORTASPUGNA PER VASCA CM.10X16X31		cad	€ 12,20
01.P22.B30 010	PORTACARTA PER RULLO CM.10X16X16		cad	€ 6,76
01.P22.B30 015	PORTASAPONE PER LAVABO CM.10X16X16		cad	€ 6,76
01.P22.B30 020	PORTASAPONE PER BIDET CM.10X16X16		cad	€ 5,36
01.P22.B30 025	PORTABICCHIERE PER LAVABO CM.10X16X16		cad	€ 6,76
01.P22.B70	GRUPPO MISCELATORE MONOCOMANDO A PARETE IN OTTONE CROMATO PER LAVABO CLINICO, CON COMANDO A GINOCCHIO O PEDALE, BOCCA FISSA O GIREVOLE			
01.P22.B70 003	DA 1/2" SENZA SOFFIONCINO		cad	€ 69,30
01.P22.B70 005	DA 1/2" CON SOFFIONCINO E DEVIAZ. GETTO-DOCCIA		cad	€ 79,10

Opere Edili  
Sezione: 01

01.P22.B75	BATTERIA A MISCELA IN OTTONE CROMATO PER LAVABO A TRE FORI, CON DUE RUBINETTI E BOCCA DI EROGAZIONE NORMALE AL CENTRO, SENZA SCARICO AUTOMATICO			
01.P22.B75 005	DA 1/2" SENZA AERATORE, TIPO CORRENTE	cad	€ 27,80	
01.P22.B75 010	DA 1/2" CON AERATORE, TIPO CORRENTE	cad	€ 30,80	
01.P22.B75 015	DA 1/2" SENZA AERATORE, TIPO PESANTE	cad	€ 37,80	
01.P22.B75 020	DA 1/2" CON AERATORE, TIPO PESANTE	cad	€ 39,60	
01.P22.C00	BATTERIA-MISCELA IN OTTONE CROMATO PER LAVABO A TRE FORI CON DUE RUBINETTI E BOCCA DI EROGAZIONE AL CENTRO ALTA GIREVOLE SPORGENZA CM.13 CIRCA, SENZA SCARICO AUTOMATICO			
01.P22.C00 005	DA 1/2" TIPO CORRENTE	cad	€ 30,80	
01.P22.C00 010	DA 1/2" TIPO PESANTE	cad	€ 39,60	
01.P22.C02	BATTERIA A MISCELA IN OTTONE CROMATO PER LAVABO DUE FORI, CON DUE RUBINETTI E BOCCA DI EROGAZIONE ALTA GIREVOLE, SPORGENZA CM. 13 CIRCA			
01.P22.C02 005	DA 1/2" SENZA AERATORE, TIPO CORRENTE	cad	€ 29,00	
01.P22.C02 010	DA 1/2" CON AERATORE, TIPO CORRENTE	cad	€ 30,80	
01.P22.C02 015	DA 1/2" SENZA AERATORE, TIPO PESANTE	cad	€ 37,80	
01.P22.C02 020	DA 1/2" CON AERATORE, TIPO PESANTE	cad	€ 39,60	
01.P22.C06	GRUPPO MISCELATORE MONOFORO IN OTTONE CROMATO PER LAVABO, CON BOCCA DI EROGAZIONE NORMALE, SENZA SCARICO AUTOMATICO			
01.P22.C06 005	DA 1/2" SENZA AERATORE, TIPO CORRENTE	cad	€ 23,00	
01.P22.C06 010	DA 1/2" CON AERATORE, TIPO CORRENTE	cad	€ 24,70	
01.P22.C06 015	DA 1/2" SENZA AERATORE, TIPO PESANTE	cad	€ 30,40	
01.P22.C06 020	DA 1/2" CON AERATORE, TIPO PESANTE	cad	€ 32,20	
01.P22.C10	GRUPPO MISCELATORE MONOFORO IN OTTONE CROMATO PER LAVABO, CON BOCCA DI EROGAZIONE FUSA, SPORGENZA CM. 14 CIRCA, SENZA SCARICO AUTOMATICO			
01.P22.C10 005	DA 1/2" SENZA AERATORE, TIPO CORRENTE	cad	€ 30,40	
01.P22.C10 010	DA 1/2" CON AERATORE, TIPO CORRENTE	cad	€ 32,20	
01.P22.C10 015	DA 1/2" SENZA AERATORE, TIPO PESANTE	cad	€ 32,20	
01.P22.C10 020	DA 1/2" CON AERATORE, TIPO PESANTE	cad	€ 35,40	
01.P22.C14	GRUPPO MISCELATORE MONOFORO IN OTTONE CROMATO PER LAVABO, CON BOCCA ALTA GIREVOLE SPORGENZA CM. 13 CIRCA, SENZA SCARICO AUTOMATICO			
01.P22.C14 005	DA 1/2" SENZA AERATORE, TIPO CORRENTE	cad	€ 26,40	
01.P22.C14 010	DA 1/2" CON AERATORE, TIPO CORRENTE	cad	€ 28,40	
01.P22.C14 015	DA 1/2" SENZA AERATORE, TIPO PESANTE	cad	€ 28,40	
01.P22.C14 020	DA 1/2" CON AERATORE, TIPO PESANTE	cad	€ 28,40	
01.P22.C18	GRUPPO MISCELATORE MONOFORO IN OTTONE CROMATO PER LAVELLO CON BOCCA ALTA GIREVOLE SPORGENZA CM.20 SENZA SCARICO AUTOMATICO			
01.P22.C18 005	DA 1/2" SENZA AERATORE, TIPO CORRENTE	cad	€ 22,00	
01.P22.C18 010	DA 1/2" CON AERATORE, TIPO CORRENTE	cad	€ 22,90	
01.P22.C18 015	DA 1/2" SENZA AERATORE, TIPO PESANTE	cad	€ 26,80	
01.P22.C18 020	DA 1/2" CON AERATORE, TIPO PESANTE	cad	€ 28,60	
01.P22.C20	GRUPPO MISCELATORE A PARETE IN OTTONE CROMATO PER LAVELLI, LAVATOI, LAVABI A CANALE; CON BOCCA FISSA			
01.P22.C20 005	DA 1/2", INTERASSE MM.80	cad	€ 22,00	
01.P22.C26	GRUPPO MISCELATORE A PARETE IN OTTONE CROMATO PER LAVELLO, CON DEVIATORE PER ATTACCO LAVATRICE O DOCCETTA, BOCCA GIREVOLE			
01.P22.C26 005	DA 1/2" AD U, SPORGENZA CM.17,5, TIPO CORRENTE	cad	€ 28,70	
01.P22.C26 010	DA 1/2" AD S, SPORGENZA CM.18, TIPO CORRENTE	cad	€ 28,70	
01.P22.C26 015	DA 1/2" AD U, SPORGENZA CM.17,5 TIPO PESANTE	cad	€ 35,50	
01.P22.C26 020	DA 1/2" AD S, SPORGENZA CM.18, TIPO PESANTE	cad	€ 35,50	
01.P22.C28	GRUPPO MISCELATORE A PARETE IN OTTONE CROMATO PER LAVELLO, BOCCA ALTA GIREVOLE SPORGENZA CM,13			
01.P22.C28 005	DA 1/2", SENZA AERATORE TIPO CORRENTE	cad	€ 20,70	
01.P22.C28 010	DA 1/2", CON AERATORE, TIPO CORRENTE	cad	€ 20,70	
01.P22.C28 015	DA 1/2 SENZA AERATORE, TIPO PESANTE	cad	€ 28,70	
01.P22.C28 020	DA 1/2" CON AERATORE, TIPO PESANTE	cad	€ 28,70	
01.P22.C32	GRUPPO MISCELATORE A PARETE IN OTTONE CROMATO PER LAVELLO, BOCCA GIREVOLE AD S SPORGENZA CM.18			

Opere Edili  
Sezione: 01

01.P22.C32 005	DA 1/2" SENZA AERATORE, TIPO CORRENTE	cad	€ 20,70
01.P22.C32 010	DA 1/2" CON AERATORE, TIPO CORRENTE	cad	€ 20,70
01.P22.C32 015	DA 1/2" SENZA AERATORE, TIPO PESANTE	cad	€ 28,70
01.P22.C32 020	DA 1/2" CON AERATORE, TIPO PESANTE	cad	€ 28,70
01.P22.C34	GRUPPO MISCELATORE A PARETE IN OTTONE CROMATO PER LAVELLO,BOCCA GIREVOLE AD U SPORGENZA CM.17,5		
01.P22.C34 005	DA 1/2" SENZA AERATORE, TIPO CORRENTE	cad	€ 20,70
01.P22.C34 010	DA 1/2" CON AERATORE, TIPO CORRENTE	cad	€ 20,70
01.P22.C34 015	DA 1/2" SENZA AERATORE, TIPO PESANTE	cad	€ 28,70
01.P22.C34 020	DA 1/2" CON AERATORE, TIPO PESANTE	cad	€ 28,70
01.P22.C36	GRUPPETTO MISCELATORE A PARETE IN OTTONE CROMATO PER SCALDABAGNO;BOCCA GIREVOLE AD S		
01.P22.C36 005	DA 3/8" COMPLETO DI CANNUCCE-IN OTTONE CROMATO	cad	€ 26,80
01.P22.C36 010	DA 3/8" SENZA CANNUCCE	cad	€ 25,00
01.P22.C38	RUBINETTO SEMPLICE IN OTTONE CROMATO PER LAVABO		
01.P22.C38 005	DA 1/2",SENZA AERATORE,TIPO CORRENTE	cad	€ 9,93
01.P22.C38 010	DA 1/2", CON AERATORE,TIPO CORRENTE	cad	€ 10,60
01.P22.C38 015	DA 1/2",SENZA AERATORE,TIPO PESANTE	cad	€ 11,70
01.P22.C38 020	DA 1/2", CON AERATORE,TIPO PESANTE	cad	€ 13,50
01.P22.C40	RUBINETTO SEMPLICE VERTICALE IN OTTONE CROMATO PER LAVABO, BOCCA GIREVOLE ALTA SPORGENZA CM.13		
01.P22.C40 005	DA 1/2" SENZA AERATORE, TIPO CORRENTE	cad	€ 11,80
01.P22.C40 010	DA 1/2" CON AERATORE, TIPO CORRENTE	cad	€ 12,90
01.P22.C40 015	DA 1/2" SENZA AERATORE, TIPO PESANTE	cad	€ 14,50
01.P22.C40 020	DA 1/2" CON AERATORE, TIPO PESANTE	cad	€ 15,80
01.P22.C42	RUBINETTI PER ATTACCO LAVATRICE IN OTTONE CROMATO		
01.P22.C42 005	DA 3/8" X3/4" A SQUADRA	cad	€ 7,11
01.P22.C42 010	DA 3/8" X3/4" DIRITTO	cad	€ 6,15
01.P22.C42 015	DA 3/8" X3/4" A TRE VIE	cad	€ 7,82
01.P22.C44	RUBINETTI SEMPLICI A PARETE IN OTTONE CROMATO PER LAVELLI		
01.P22.C44 005	DA 3/8" TIPO EROS SENZA MANETTA	cad	€ 6,15
01.P22.C44 010	DA 1/2" TIPO EROS SENZA MANETTA	cad	€ 6,15
01.P22.C44 015	DA 3/8" TIPO EROS CON MANETTA	cad	€ 6,15
01.P22.C44 020	DA 1/2" TIPO EROS CON MANETTA	cad	€ 6,15
01.P22.C44 025	DA 1/2"CON ROMPIGETTO-SEDE NORMALE-TIPO CORRENTE	cad	€ 8,78
01.P22.C44 030	DA 1/2"CON AERATORE-SEDE NORMALE-TIPO CORRENTE	cad	€ 8,78
01.P22.C44 035	DA 1/2"CON ROMPIGETTO-SEDE INCLIN-TIPO CORRENTE	cad	€ 8,78
01.P22.C44 040	DA 1/2"CON AERATORE-SEDE INCLINATA-TIPO CORRENTE	cad	€ 8,78
01.P22.C44 045	DA 3/8"LUNGO CON ROSONE-TIPO CORRENTE	cad	€ 8,78
01.P22.C44 050	DA 1/2"LUNGO CON ROSONE-TIPO CORRENTE	cad	€ 8,78
01.P22.C44 055	DA 1/2"CON ROMPIGETTO-SEDE NORMALE-TIPO PESANTE	cad	€ 11,50
01.P22.C44 060	DA 1/2"CON AERATORE-SEDE NORMALE-TIPO PESANTE	cad	€ 11,50
01.P22.C44 065	DA 1/2"CON ROMPIGETTO-SEDE INCLIN-TIPO PESANTE	cad	€ 11,50
01.P22.C44 070	DA 1/2"CON AERATORE-SEDE INCLINATA-TIPO PESANTE	cad	€ 11,50
01.P22.C44 075	DA 3/8"LUNGO CON ROSONE-TIPO PESANTE	cad	€ 11,50
01.P22.C44 080	DA 1/2" LUNGO CON ROSONE-TIPO PESANTE	cad	€ 11,50
01.P22.C48	RUBINETTI SEMPLICI A PARETE IN OTTONE CROMATO PER LAVELLI, CON O SENZA PORTAGOMMA		
01.P22.C48 005	DA 3/8"X3/4"CON PORTAGOMMA,NORMALE,TIPO CORRENTE	cad	€ 8,78
01.P22.C48 010	DA 1/2"X3/4"CON PORTAGOMMA,NORMALE,TIPO CORRENTE	cad	€ 8,78
01.P22.C48 015	DA 3/8"X3/4"CON PORTAGOM-SEDE INCLINATA-CORRENTE	cad	€ 8,78
01.P22.C48 020	DA 1/2"X3/4"CON PORTAGOM-SEDE INCLINATA-CORRENTE	cad	€ 8,78
01.P22.C48 025	DA 3/8"X3/4"SENZA PORTAGOMMA-NORMALE-CORRENTE	cad	€ 8,78
01.P22.C48 030	DA 1/2"X3/4"SENZA PORTAGOMMA-NORMALE-CORRENTE	cad	€ 8,78
01.P22.C48 035	DA 3/8"X3/4"SENZA PORTAGOM;SEDE INCLINATA-CORR.	cad	€ 8,78
01.P22.C48 040	DA 1/2"X3/4"SENZA PORTAGOM-SEDE INCLINATA-CORR.	cad	€ 8,78
01.P22.C48 045	DA 3/8"X3/4"CON PORTAGOMMA,SEDE NORMALE,PESANTE	cad	€ 11,50
01.P22.C48 050	DA 1/2"X3/4"CON PORTAGOMMA,SEDE NORMALE,PESANTE	cad	€ 11,50
01.P22.C48 055	DA 3/8"X3/4"CON PORTAGOMMA-SEDE INCLIN-PESANTE	cad	€ 11,50
01.P22.C48 060	DA 1/2"X3/4"CON PORTAGOMMA-SEDE INCLIN-PESANTE	cad	€ 11,50
01.P22.C48 065	DA 3/8"X3/4"SENZA PORTAGOM-SEDE NORMALE-PESANTE	cad	€ 11,50
01.P22.C48 070	DA 1/2" SENZA PORTAGOMMA-SEDE NORMALE-TIPO PES.	cad	€ 11,50
01.P22.C48 075	DA 3/8"X3/4"SENZA PORTAGOMMA,SEDE INCL, TIPO PES.	cad	€ 11,50
01.P22.C48 080	DA 1/2"X3/4"SENZA PORTAGOM-SEDE INCLINAT-PESANTE	cad	€ 11,50

Opere Edili  
Sezione: 01

01.P22.C50	RUBINETTO SEMPLICE A PARETE IN OTTONE CROMATO PER LAVELLO CON BOCCA GIREVOLE AD S SPORGENZA CM.18			
01.P22.C50 005	DA 3/8"SENZA AERATORE, TIPO CORRENTE	cad	€ 8,78	
01.P22.C50 010	DA 1/2"SENZA AERATORE, TIPO CORRENTE	cad	€ 8,78	
01.P22.C50 015	DA 1/2"CON AERATORE, TIPO CORRENTE	cad	€ 11,50	
01.P22.C50 020	DA 3/8" SENZA AERATORE, TIPO PESANTE	cad	€ 11,50	
01.P22.C50 025	DA 1/2" SENZA AERATORE, TIPO PESANTE	cad	€ 11,50	
01.P22.C50 030	DA 1/2" CON AERATORE, TIPO PESANTE	cad	€ 11,50	
01.P22.C52	RUBINETTO SEMPLICE A PARETE IN OTTONE CROMATO PER LAVELLO, CON BOCCA GIREVOLE AD U SPORGENZA CM. 17,5			
01.P22.C52 005	DA 1/2"SENZA AERATORE, TIPO CORRENTE	cad	€ 9,40	
01.P22.C52 010	DA 1/2"CON AERATORE, TIPO CORRENTE	cad	€ 11,50	
01.P22.C52 015	DA 1/2"SENZA AERATORE, TIPO PESANTE	cad	€ 11,50	
01.P22.C52 020	DA 1/2"CON AERATORE, TIPO PESANTE	cad	€ 11,50	
01.P22.C54	RUBINETTO SEMPLICE A PARETE IN OTTONE CROMATO PER LAVELLO CON BOCCA GIREVOLE ALTA, SPORGENZA CM.13			
01.P22.C54 005	DA 1/2"SENZA AERATORE, TIPO CORRENTE	cad	€ 8,78	
01.P22.C54 010	DA 1/2"CON AERATORE, TIPO CORRENTE	cad	€ 11,50	
01.P22.C54 015	DA 1/2"SENZA AERATORE, TIPO PESANTE	cad	€ 11,50	
01.P22.C54 020	DA 1/2"CON AERATORE, TIPO PESANTE	cad	€ 11,50	
01.P22.C56	RUBINETTI IN OTTONE CROMATO DI REGOLAGGIO SOTTO-LAVABO A SQUADRA CON CAPPuccio CHIUSO O MANIGLIA TUBO VERTICALE MM. 200			
01.P22.C56 005	DA 3/8" ROSONE A MURO	cad	€ 2,42	
01.P22.C56 010	DA 1/2" ROSONE A MURO	cad	€ 2,53	
01.P22.C56 015	DA 3/8" ROSONE-TUBO ORIZZONTALE REGISTRABILE	cad	€ 11,50	
01.P22.C56 020	DA 1/2" ROSONE-TUBO ORIZZONTALE REGISTRABILE	cad	€ 11,50	
01.P22.C58	RUBINETTI REGOLAGGIO SOTTOLAVABO			
01.P22.C58 005	DA 3/8"CON CAPPuccio CHIUSO E ROSONE	cad	€ 2,63	
01.P22.C58 010	DA 1/2"CON CAPPuccio CHIUSO E ROSONE	cad	€ 2,63	
01.P22.C58 015	DA 3/8"CON MANIGLIA E ROSONE	cad	€ 2,63	
01.P22.C58 020	DA 1/2"CON MANIGLIA E ROSONE	cad	€ 2,63	
01.P22.C58 025	DA 1/2"CON FILTRO INCORPORATO	cad	€ 5,27	
01.P22.C58 030	DA 3/8"CON FILTRO INCORPORATO	cad	€ 5,27	
01.P22.C60	RUBINETTI A PARETE CON MANIGLIA A T			
01.P22.C60 005	DA 1/2" IN OTTONE LUCIDO	cad	€ 4,48	
01.P22.C60 010	DA 1/2" IN OTTONE CROMATO	cad	€ 5,09	
01.P22.C60 015	DA 1/2" CON PORTAGOMMA IN OTTONE LUCIDO	cad	€ 5,09	
01.P22.C60 020	DA 1/2" CON PORTAGOMMA IN OTTONE CROMATO	cad	€ 5,71	
01.P22.C61	RUBINETTO SEMPLICE IN OTTONE CROMATO PER LAVABO CON BOCCA ALTA GIREVOLE, DA 1/2" CON AERATORE, TIPO PESANTE, COMPLETO DEL COMANDO A PEDANA DA INCASSO, DEI COLLEGAMENTI DI ARRIVO E PARTENZA E DEL RUBINETTO DI PRESA SOTTOLAVABO			
01.P22.C61 005	CON BOCCELLO GIREVOLE CROMATO	cad	€ 112,00	
01.P22.C61 010	CON BOCCELLO GIREVOLE SMALTATO	cad	€ 136,00	
01.P22.C62	BOCCA DI EROGAZIONE GIREVOLE ALTA IN OTTONE CROMATO			
01.P22.C62 005	DA 3/4", SPORGENZA CM.13	cad	€ 3,07	
01.P22.C62 010	DA 3/4", SPORGENZA CM.20	cad	€ 4,48	
01.P22.C62 015	DA 3/4", SPORGENZA CM.25	cad	€ 5,09	
01.P22.C62 020	DA 3/4", SPORGENZA CM.30	cad	€ 6,15	
01.P22.C64	BOCCA DI EROGAZIONE GIREVOLE AD U IN OTTONE CROMATO			
01.P22.C64 005	DA 3/4", SPORGENZA CM.17,5	cad	€ 3,07	
01.P22.C64 010	DA 3/4" SPORGENZA CM.20	cad	€ 4,48	
01.P22.C64 015	DA 3/4" SPORGENZA CM.25	cad	€ 5,09	
01.P22.C64 020	DA 3/4" SPORGENZA CM.30	cad	€ 6,15	
01.P22.C66	BOCCA DI EROGAZIONE GIREVOLE AD S IN OTTONE CROMATO			
01.P22.C66 005	DA 3/4", SPORGENZA CM.18	cad	€ 3,07	
01.P22.C66 010	DA 3/4", SPORGENZA CM.20	cad	€ 4,48	
01.P22.C66 015	DA 3/4", SPORGENZA CM.25	cad	€ 5,09	
01.P22.C66 020	DA 3/4", SPORGENZA CM.30	cad	€ 6,24	

Opere Edili  
Sezione: 01

01.P22.C68	BOCCA DI EROGAZIONE FUSA IN OTTONE CROMATO		
01.P22.C68 005	DA 3/4",SPORGENZA CM. 14	cad	€ 9,40
01.P22.C68 010	DA 3/4",SPORGENZA CM. 14 CON AERATORE	cad	€ 12,30
01.P22.C70	ROMPIGETTO PER BOCHE DI EROGAZIONE		
01.P22.C70 005	M 22X1	cad	€ 2,28
01.P22.C70 010	M 24X1 IN PLASTICA	cad	€ 0,44
01.P22.C70 015	M 28X1 IN PLASTICA	cad	€ 0,44
01.P22.C74	AERATORI PER BOCHE DI EROGAZIONE		
01.P22.C74 005	M 22X1	cad	€ 2,99
01.P22.C74 010	M 24X1	cad	€ 2,99
01.P22.C74 015	M 28X1	cad	€ 2,99
01.P22.C78	RUBINETTI DI ARRESTO DA INCASSO IN OTTONE CROMATO, CON CAPPuccio CHIUSO, A DUE PEZZI		
01.P22.C78 005	DA 3/8" DIRITTO	cad	€ 6,41
01.P22.C78 010	DA 1/2" DIRITTO	cad	€ 6,41
01.P22.C78 015	DA 3/4" DIRITTO	cad	€ 7,82
01.P22.C78 020	DA 1/2" AD ANGOLO	cad	€ 7,82
01.P22.C78 025	DA 1" DIRITTO	cad	€ 10,20
01.P22.C82	RUBINETTI DI ARRESTO DA INCASSO IN OTTONE CROMATO, FLANGIA SCORREVOLE, FORO BROCCIATO PER COMANDO ASTA DI MANOVRA		
01.P22.C82 005	DA 3/8"	cad	€ 8,78
01.P22.C82 010	DA 1/2"	cad	€ 8,78
01.P22.C82 015	DA 3/4"	cad	€ 13,20
01.P22.C82 020	DA 1"	cad	€ 15,00
01.P22.C86	SARACINESCHE AD INCASSO IN OTTONE CROMATO CON CAPPuccio, PER INTERCETTAZIONE		
01.P22.C86 005	DA 3/4"	cad	€ 10,60
01.P22.C86 010	DA 1"	cad	€ 12,40
01.P22.C88	VALVOLE A FLUSSO AVVIATO IN BRONZO CON ANELLO, (TIPO YENKIS) SERIE PN 10, ATTACCHI A MANICOTTO, PER INTERCETTAZIONE		
01.P22.C88 005	DA 1/2"	cad	€ 6,59
01.P22.C88 010	DA 3/4"	cad	€ 7,90
01.P22.C88 015	DA 1"	cad	€ 11,70
01.P22.C88 020	DA 1"1/4	cad	€ 15,40
01.P22.C88 025	DA 1"1/2	cad	€ 22,00
01.P22.C88 030	DA 2"	cad	€ 28,60
01.P22.C89	VALVOLE A SFERA IN OTTONE, SABBiate E CROMATE, CON GUARNIZIONI IN P.T.F.E.		
01.P22.C89 005	DA 3/8" - MM.10	cad	€ 3,95
01.P22.C89 010	DA 1/2" - MM.15	cad	€ 4,57
01.P22.C89 015	DA 3/4" - MM.20	cad	€ 6,15
01.P22.C89 020	DA 1" - MM.25	cad	€ 7,47
01.P22.C89 025	DA 1 1/4" - MM.32	cad	€ 11,50
01.P22.C89 030	DA 1 1/2" - MM.40	cad	€ 15,90
01.P22.C89 035	DA 2" - MM.50	cad	€ 26,40
01.P22.C89 040	DA 2 1/2" - MM.65	cad	€ 59,80
01.P22.C89 045	DA 3" - MM.80	cad	€ 79,10
01.P22.C90	RUBINETTO IN OTTONE CROMATO PER VASCHETTE DI CACCIATA		
01.P22.C90 005	DA 3/8"	cad	€ 2,46
01.P22.C90 010	DA 1/2"	cad	€ 2,90
01.P22.C92	RACCORDI DISTANZIABILI IN OTTONE CROMATO PER GRUPPI MISCELATORI A PARETE		
01.P22.C92 005	DA 3/8",ROSONE SCORREVOLE,ECCENTRICITA' 10 MM.	cad	€ 2,90
01.P22.C92 010	DA 1/2",ROSONE SCORREVOLE,ECCENTRICITA' 10 MM.	cad	€ 2,90
01.P22.C92 015	DA 1/2",ROSONE SCORREVOLE,ECCENTRICITA' 30 MM.	cad	€ 3,69
01.P22.C92 020	DA 3/8",ROSONE FISSO,ECCENTRICITA' 50 MM.	cad	€ 4,22
01.P22.C92 025	DA 1/2", ROSONE FISSO, ECCENTRICITA' 50 MM.	cad	€ 4,22
01.P22.C94	BATTERIA A MISCELA IN OTTONE CROMATO PER BIDET SENZA SCARICO AUTOMATICO		
01.P22.C94 005	DA 1/2" SENZA DOCCIA, TIPO CORRENTE	cad	€ 15,90
01.P22.C94 010	DA 1/2" CON DOCCETTA, TIPO CORRENTE	cad	€ 22,90
01.P22.C94 015	DA 1/2" SENZA DOCCETTA, TIPO PESANTE	cad	€ 28,20
01.P22.C94 020	DA 1/2" CON DOCCETTA, TIPO PESANTE	cad	€ 39,60



Opere Edili  
Sezione: 01

01.P22.C96	RUBINETTO IN OTTONE CROMATO PER BIDET IN PLASTICA ANTICALCAREA			
01.P22.C96 005	DA 1/2" TIPO CORRENTE	cad	€ 7,47	
01.P22.C96 010	DA 1/2" TIPO PESANTE	cad	€ 8,87	
01.P22.C97	GIUNTI DI DILATAZIONE IN BRONZO CON PREMISTOPPA CON ATTACCHI A MANICOTTO			
01.P22.C97 005	DA 3/8" - MM.10	cad	€ 8,26	
01.P22.C97 010	DA 1/2" - MM.15	cad	€ 10,30	
01.P22.C97 015	DA 3/4" - MM.20	cad	€ 14,30	
01.P22.C97 020	DA 1" - MM.25	cad	€ 19,40	
01.P22.C97 025	DA 1 1/4" - MM.32	cad	€ 24,60	
01.P22.C97 030	DA 1 1/2" - MM.40	cad	€ 34,70	
01.P22.C97 035	DA 2" - MM.50	cad	€ 48,40	
01.P22.C97 040	DA 2 1/2" - MM.65	cad	€ 77,30	
01.P22.C97 045	DA 3" - MM.80	cad	€ 105,00	
01.P22.C97 050	DA 4" - MM.100	cad	€ 174,00	
01.P22.C98	RIDUTTORE DI PRESSIONE COMPRENSIVO DI MEMBRANA IN GOMMA, ATTACCHI A MANICOTTO, OPERANTE CON PRESSIONE MASSIMA A MONTE DI 20 BAR E COSTANTE REGOLABILE A VALLE DA 2 A 6 BAR			
01.P22.C98 005	CON CORPO IN BRONZO FUSO	cad	€ 66,80	
01.P22.E00	GRUPPO MONOFORO PER BIDET CON AERATORE SNODATO, SENZA SCARICO AUTOMATICO			
01.P22.E00 005	DA 1/2" TIPO CORRENTE	cad	€ 26,10	
01.P22.E00 010	DA 1/2" TIPO PESANTE	cad	€ 32,60	
01.P22.E10	GRUPPO MISCELATORE A PARETE IN OTTONE CROMATO PER BAGNO-DOCCIA, CON DEVIATORE, DOCCIA A TELE- FONO, FLESSIBILE DA CM. 120			
01.P22.E10 005	DA 1/2" SENZA AERATORE, TIPO CORRENTE	cad	€ 34,60	
01.P22.E10 010	DA 1/2" CON AERATORE, TIPO CORRENTE	cad	€ 35,20	
01.P22.E10 015	DA 1/2" SENZA AERATORE, TIPO PESANTE	cad	€ 52,80	
01.P22.E10 020	DA 1/2" CON AERATORE, TIPO PESANTE	cad	€ 54,70	
01.P22.E12	GRUPPO MISCELATORE A PARETE IN OTTONE CROMATO PER BAGNO, SENZA DOCCIA E SENZA DEVIATORE			
01.P22.E12 005	DA 1/2" SENZA AERATORE, TIPO CORRENTE	cad	€ 21,20	
01.P22.E12 010	DA 1/2" CON AERATORE, TIPO CORRENTE	cad	€ 22,60	
01.P22.E12 015	DA 1/2" SENZA AERATORE, TIPO PESANTE	cad	€ 30,40	
01.P22.E12 020	DA 1/2" CON AERATORE, TIPO PESANTE	cad	€ 31,90	
01.P22.E14	GRUPPO MISCELATORE A PARETE IN OTTONE CROMATO PER DOCCIA ALTA			
01.P22.E14 005	DA 1/2" TIPO CORRENTE	cad	€ 15,90	
01.P22.E14 010	DA 1/2" TIPO PESANTE	cad	€ 20,30	
01.P22.E16	BATTERIA A MISCELA DA INCASSO IN OTTONE CROMATO PER BAGNO-DOCCIA, COMPOSTA DA DUE RUBINETTI AD ANGOLO, DEVIATORE, DOCCIA A MANO CON FLESSIBILE DA CM.120 E GANCIO, BOCCA DI EROGAZIONE, TUBETTI E CURVE DI COLLEGAMENTO			
01.P22.E16 005	DA 1/2" SENZA AERATORE, TIPO CORRENTE	cad	€ 50,10	
01.P22.E16 010	DA 1/2" CON AERATORE, TIPO CORRENTE	cad	€ 54,50	
01.P22.E16 015	DA 1/2" SENZA AERATORE, TIPO PESANTE	cad	€ 67,70	
01.P22.E16 020	DA 1/2" CON AERATORE, TIPO PESANTE	cad	€ 74,70	
01.P22.E20	BATTERIA A MISCELA DA INCASSO IN OTTONE CROMATO PER DOCCIA, COMPOSTA DA DUE RUBINETTI AD ANGOLO, TUBETTI E CURVE DI COLLEGAMENTO, BRACCIO FISSO ALLA PARETE CON SOFFIONE ANTICALCAREO			
01.P22.E20 005	DA 1/2" TIPO CORRENTE	cad	€ 35,20	
01.P22.E20 010	DA 1/2" TIPO PESANTE	cad	€ 47,50	
01.P22.E22	RUBINETTI SEMPLICI A PARETE IN OTTONE CROMATO CON ROSONE PER DOCCIA			
01.P22.E22 005	DA 3/8"X3/4" TIPO CORRENTE	cad	€ 6,59	
01.P22.E22 010	DA 1/2"X1/2" TIPO CORRENTE	cad	€ 6,59	
01.P22.E22 015	DA 1/2"X3/4" TIPO CORRENTE	cad	€ 6,59	
01.P22.E22 020	DA 3/8"X3/4" TIPO PESANTE	cad	€ 8,34	
01.P22.E22 025	DA 1/2"X1/2" TIPO PESANTE	cad	€ 8,34	
01.P22.E22 030	DA 1/2"X3/4" TIPO PESANTE	cad	€ 8,34	
01.P22.E24	RUBINETTI SEMPLICI DA INCASSO IN OTTONE CROMATO PER BAGNO-DOCCIA			
01.P22.E24 005	DA 1/2" DIRITTO, ROSONE FISSO, TIPO CORRENTE	cad	€ 8,34	

Opere Edili  
Sezione: 01

01.P22.E24 010	DA 3/4"DIRITTO, ROSONE FISSO, TIPO CORRENTE	cad	€ 14,50
01.P22.E24 015	DA 1/2" AD ANGOLO, ROSONE FISSO, TIPO CORRENTE	cad	€ 8,34
01.P22.E24 020	DA 1/2" DIRITTO,ROSONE SCORREVOLE,TIPO CORRENTE	cad	€ 8,34
01.P22.E24 025	DA 1/2"AD ANGOLO,ROSONE SCORREVOLE,TIPO CORRENTE	cad	€ 8,34
01.P22.E24 030	DA 1/2" DIRITTO, ROSONE FISSO, TIPO PESANTE	cad	€ 12,40
01.P22.E24 035	DA 3/4" DIRITTO, ROSONE FISSO, TIPO PESANTE	cad	€ 15,40
01.P22.E24 040	DA 1/2" AD ANGOLO, ROSONE FISSO, TIPO PESANTE	cad	€ 12,40
01.P22.E24 045	DA 1/2" DIRITTO,ROSONE SCORREVOLE,TIPO PESANTE	cad	€ 12,40
01.P22.E24 050	DA 1/2" AD ANGOLO,ROSONE SCORREVOLE,TIPO PESANTE	cad	€ 12,40
01.P22.E26	DEVIATORI DA INCASSO IN OTTONE CROMATO PER BAGNO DOCCIA		
01.P22.E26 005	A 4 VIE,2ENTRATE 1/2",2USCITE 3/4",TIPO CORRENTE	cad	€ 17,90
01.P22.E26 010	A 5 VIE,2ENTR.1/2",2USC.1/2",1USC.3/4" CORRENTE	cad	€ 23,70
01.P22.E26 015	A 4 VIE,2ENTRATE 1/2",2USCITE 3/4" TIPO PESANTE	cad	€ 27,50
01.P22.E26 020	A 5 VIE,2 ENTR.1/2,2 USC.1/2,1 USC.3/4"TIPO PES.	cad	€ 37,80
01.P22.E28	BOCCA DI EROGAZIONE A PARETE IN OTTONE CROMATO PER BAGNO		
01.P22.E28 005	DA 3/4" SENZA AERATORE,TIPO CORRENTE	cad	€ 9,66
01.P22.E28 010	DA 3/4" CON AERATORE, TIPO CORRENTE	cad	€ 11,50
01.P22.E28 015	DA 3/4" SENZA AERATORE, TIPO PESANTE	cad	€ 14,50
01.P22.E28 020	DA 3/4" CON AERATORE,TIPO PESANTE	cad	€ 17,60
01.P22.E30	TUBETTI DI COLLEGAMENTO FRA RUBINETTI DA INCASSO DEVIATORI		
01.P22.E30 005	DA 1/2"	cad	€ 1,76
01.P22.E32	CURVE DI COLLEGAMENTO FRA DEVIATORE E BOCCA DI EROGAZIONE		
01.P22.E32 005	DA 3/4"	cad	€ 2,81
01.P22.E32 010	DA 1"	cad	€ 3,07
01.P22.E34	APPARECCHIATURA IN OTTONE CROMATO PER VASCA POLIBAN		
01.P22.E34 005	BRACCIO DOCCIA SNODATO CON SOFFIONE	cad	€ 38,90
01.P22.E34 010	DOCCETTA BIDET PER POLIBAN	cad	€ 17,70
01.P22.E34 015	PILETTA PER DOCCIA POLIBAN	cad	€ 11,30
01.P22.E34 020	ALZALIVELLO PER PILETTA POLIBAN	cad	€ 5,62
01.P22.E36	RUBINETTI IN OTTONE CROMATO PER ORINATOI,COMPLETI DI CANNUCCE ED ACCESSORI		
01.P22.E36 005	DA 3/8" CON CAPPUCCIO CHIUSO E ROSONE	cad	€ 7,90
01.P22.E36 010	DA 1/2" CON CAPPUCCIO CHIUSO E ROSONE	cad	€ 7,90
01.P22.E36 015	DA 3/8" CON MANIGLIA E ROSONE	cad	€ 8,78
01.P22.E36 020	DA 1/2" CON MANIGLIA E ROSONE	cad	€ 8,78
01.P22.E36 025	DA 3/8" CAPPUCCIO CHIUSO CURVA MURO E ROSONE	cad	€ 8,78
01.P22.E36 030	DA 1/2" CAPPUCCIO CHIUSO CURVA MURO E ROSONE	cad	€ 9,66
01.P22.E36 035	DA 3/8" CON MANIGLIA,CURVA MURO E ROSONE	cad	€ 9,66
01.P22.E36 040	DA 1/2" CON MANIGLIA,CURVA MURO E ROSONE	cad	€ 11,50
01.P22.E38	PRESA A MURO IN OTTONE CROMATO PER ORINATOI		
01.P22.E38 005	DA 3/8" CON ROSONE	cad	€ 5,27
01.P22.E38 010	DA 1/2" CON ROSONE	cad	€ 5,45
01.P22.E40	FLUSSOMETRI IN OTTONE CROMATO COMPLETI DI ACCESSORI		
01.P22.E40 005	DA 3/4" A PARETE CON ROSONE	cad	€ 12,00
01.P22.E40 010	DA 1" A PARETE CON ROSONE	cad	€ 17,40
01.P22.E40 015	DA 3/4" DA INCASSO CON PLACCA	cad	€ 13,60
01.P22.E40 020	DA 1" DA INCASSO CON PLACCA	cad	€ 19,40
01.P22.E42	RUBINETTI A FLUSSO RAPIDO IN OTTONE CROMATO COMPLETI DI ACCESSORI		
01.P22.E42 005	DA 3/4" A PARETE CON ROSONE	cad	€ 14,20
01.P22.E42 010	DA 1" A PARETE CON ROSONE	cad	€ 15,10
01.P22.E42 015	DA 3/4"A PARETE CON ROSONE,TUBO RACCORDO AL WC.	cad	€ 18,50
01.P22.E42 020	DA 1"A PARETE CON ROSONE,TUBO RACCORDO AL WC.	cad	€ 23,80
01.P22.E42 025	DA 3/4" DA INCASSO CON PLACCA	cad	€ 16,80
01.P22.E42 030	DA 1" DA INCASSO CON PLACCA	cad	€ 18,20
01.P22.E44	TUBI DI RACCORDO IN OTTONE CROMATO PER RUBINETTO ESTERNO A FLUSSO RAPIDO CON ROSONE		
01.P22.E44 005	DA 3/4" A S CON ROSONE DIAM. 25MM.	cad	€ 7,03
01.P22.E44 010	DA 1" A S CON ROSONE DIAM. 30 MM.	cad	€ 8,78
01.P22.E46	RUBINETTO IN OTTONE CROMATO PER LAVAGGIO PAVIMENTI		

Opere Edili  
Sezione: 01

01.P22.E46 005	RUBINETTO DI EROGAZIONE A CHIAVE MOBILE	cad	€ 8,78
01.P22.E46 010	CHIAVE MOBILE	cad	€ 1,05
01.P22.E46 015	PRESA DA 3/4" CON CURVA FUSA E RACC. A MURO	cad	€ 2,20
01.P22.E46 020	GANCIO A MURO A FORCELLA	cad	€ 2,20
01.P22.E46 025	GETTO LANCIA	cad	€ 3,51
01.P22.E48	APPARECCHIATURA IN OTTONE CROMATO A GETTO OBLIQUO PARABOLICO, CON MANIGLIA DI EROGAZIONE A MOLLA, COMPLETO DI ACCESSORI, PER FONTANELLE		
01.P22.E48 005	DA 1/2" PER FONTANELLA	cad	€ 35,20
01.P22.E49	APPARECCHIATURA IDRAULICA DA APPLICARE A FONTANELLA IN MURATURA COMPRENDENTE RACCORDI ADDUZIONE E SCARICO, COMANDO FLUSSO EROGATORE, GRIGLIA DI SCARICO, RUBINETTO DI INTERCETTAZIONE IN BRONZO, SPORTELLO DI ISPEZIONE VASCHETTA IN VETROCHINA		
01.P22.E49 005	PER GETTO A ZAMPILLO	cad	€ 75,60
01.P22.E50	MISCELATORE TERMOSTATICO IN OTTONE O BRONZO CROMATO, COMPLETO DI ACCESSORI		
01.P22.E50 005	DA 1/2" - PER INCASSO	cad	€ 87,00
01.P22.E50 010	DA 3/4" - PER INCASSO	cad	€ 96,70
01.P22.E50 015	DA 1/2" - A PARETE	cad	€ 115,00
01.P22.E50 020	DA 3/4" - A PARETE	cad	€ 141,00
01.P22.E55	MISCELATORE MONOCOMANDO, TIPO MECCANICO, IN OTTONE CROMATO PER DOCCIA, COMPLETO DI ACCESSORI		
01.P22.E55 005	DA 1/2", PER INCASSO	cad	€ 36,10
01.P22.E55 010	DA 1/2", A PARETE	cad	€ 38,30
01.P22.E60	RISCALDATORE D'ACQUA ELETTRICO CON RACCORDI DI ALIMENTAZIONE E SCARICO, TERMOSTATO, TERMOMETRO AD OROLOGIO, LAMPADA SPIA ED ACCESSORI, GARANZIA 10 ANNI		
01.P22.E60 005	DA LITRI 10 - 220 V - Istantaneo	cad	€ 60,70
01.P22.E60 010	DA LITRI 30 -400 W -220 V -AD ACCUMULO	cad	€ 58,90
01.P22.E60 015	DA LITRI 80-1000W- 220 V- AD ACCUMULO	cad	€ 80,90
01.P22.E60 020	DA LITRI 150 -1800 W- 220V- AD ACCUMULO	cad	€ 147,00
01.P22.E62	RISCALDATORE D'ACQUA A GAS CON RACCORDI DI ALIMENTAZIONE SCARICO TERMOSTATO TERMOMETRO AD OROLOGIO, LAMPADA SPIA ED ACCESSORI, GARANZIA 10 ANNI		
01.P22.E62 005	DA LITRI 10 Istantaneo	cad	€ 144,00
01.P22.E62 010	DA LITRI 50 AD ACCUMULO	cad	€ 79,10
01.P22.E62 015	DA LITRI 100 AD ACCUMULO	cad	€ 150,00
01.P22.E62 020	DA LITRI 160 AD ACCUMULO	cad	€ 220,00
01.P22.E62 025	DA LITRI 200 AD ACCUMULO	cad	€ 282,00
01.P22.E64	SIFONI IN OTTONE CROMATO PER LAVABI		
01.P22.E64 005	DA 1" AD S CON TAPPO ISPEZ- REGOLAZ TELESCOPICA	cad	€ 5,45
01.P22.E64 010	DA 1 1/4" AD S CON TAPPO ISPEZ- REGOLAZ TELES.	cad	€ 6,85
01.P22.E64 015	DA 1" AD S CON TAPPO ISPEZ- PILETTA-TAPPO CATEN.	cad	€ 8,43
01.P22.E64 020	DA 1 1/4" AD S-TAPPO ISPEZ- PILETTA-TAPPO CATEN.	cad	€ 9,22
01.P22.E64 025	DA 1" A V, REGOLAZIONE TELESCOPICA	cad	€ 6,85
01.P22.E64 030	DA 1 1/4" A V, REGOLAZIONE TELESCOPICA	cad	€ 9,22
01.P22.E64 035	DA 1" A BOTTIG-CON CANOTTI-ROSONE-REGOLAZ TELES.	cad	€ 5,45
01.P22.E64 040	DA 1 1/4" A BOTT-CON CANOTTI-ROSONE-REGOL TELES.	cad	€ 6,85
01.P22.E64 045	DA 1" A BOTT-PILETTA A T P-TAPPO A CATEN.-C.S.	cad	€ 6,85
01.P22.E64 050	DA 1 1/4" A BOTTIGLIA, IDEM C.S.	cad	€ 9,22
01.P22.E64 055	DA 1 1/4" A BOTTIGLIA, PER LAVABO CLINICO	cad	€ 48,40
01.P22.E66	SIFONI IN PP BIANCO TIPO GEBERIT PER LAVABO, CON ENTRATA ACQUA REGOLABILE, COMPLETI DI ACCESSORI E TUBI DI ALLACCIAMENTO E ROSONI		
01.P22.E66 005	DA 1 1/4" X 32 MM A BOTTIGLIA	cad	€ 6,85
01.P22.E66 010	DA 1 1/4" X 40 MM A BOTTIGLIA	cad	€ 6,85
01.P22.E66 015	DA 1 1/4" X 40 MM A V	cad	€ 3,78
01.P22.E68	PILETTA IN OTTONE CROMATO PER LAVABI, COMPLETE DI ACCESSORI, TAPPO A CATENELLA		
01.P22.E68 005	DA 1" CON TROPPOPIENO-RACC 2 PEZZI LISCIO	cad	€ 1,93
01.P22.E68 010	DA 1 1/4" TROPPOPIENO-RACC 2 PEZZI LISCIO	cad	€ 2,20
01.P22.E68 015	DA 1" SENZA TROPPOPIENO-RACC 2 PEZZI LISCIO	cad	€ 1,93
01.P22.E68 020	DA 1 1/4" SENZA TROPPOPIENO-RACC 2 PEZZI LISCIO	cad	€ 2,20
01.P22.E72	CURVE A MURO IN OTTONE CROMATO CON ROSONE PER LAVABI		

Opere Edili  
Sezione: 01

01.P22.E72 005	DA 1"		cad	€ 3,78
01.P22.E72 010	DA 1 1/4"		cad	€ 3,95
01.P22.E74	PRESE A MURO IN TUBI DI OTTONE CROMATO CON ROSONE PER LAVABI			
01.P22.E74 005	DA 3/8"X 3/8", DIAMETRO MM.12		cad	€ 2,20
01.P22.E74 010	DA 1/2"X1/2", DIAMETRO MM. 12		cad	€ 2,20
01.P22.E74 015	DA 1/2"X1/2", DIAMETRO MM. 14		cad	€ 2,37
01.P22.E76	SIFONI IN OTTONE CROMATO PER LAVELLI,CANOTTO CON REGOLAGGIO TELESCOPICO			
01.P22.E76 005	DA 1 1/4"A BOTTIG.CON PILETTONE,TAPPO CATENELLA		cad	€ 9,22
01.P22.E76 010	DA 1 1/4" A BOTTIG.,2 PILETTONI, DUE BRACCIA		cad	€ 19,40
01.P22.E78	SIFONI IN PP BIANCO TIPO GEBERIT PER LAVELLI COMPLETI DI CANOTTO E ROSONE			
01.P22.E78 005	DA 1 1/4"X 40 MM A V		cad	€ 5,27
01.P22.E78 010	DA 1 1/4"X 50 MM A V		cad	€ 5,27
01.P22.E78 015	DA 1 1/2"X 40 MM A V		cad	€ 5,27
01.P22.E78 020	DA 1 1/2"X 50 MM A V		cad	€ 5,27
01.P22.E78 025	DA 1 1/4"X 40 MM A V - A DUE BRACCI		cad	€ 6,85
01.P22.E78 030	DA 1 1/4"X 50 MM A V - A DUE BRACCI		cad	€ 6,85
01.P22.E78 035	DA 1 1/2"X 40 MM A V - A DUE BRACCI		cad	€ 6,85
01.P22.E78 040	DA 1 1/2"X 50 MM A V - A DUE BRACCI		cad	€ 6,85
01.P22.E78 045	DA 40X40 A V, ENTRATA E USCITA VERTICALI		cad	€ 5,71
01.P22.E78 050	DA 40X50 A V, ENTRATA E USCITA VERTICALI		cad	€ 5,71
01.P22.E78 055	DA 50X50 A V, ENTRATA E USCITA VERTICALI		cad	€ 6,85
01.P22.E78 060	DA 40X40 AV, ENTRATA VERTICALE,USCITA ORIZZONT.		cad	€ 5,71
01.P22.E78 065	DA 40X50 A V, ENTRATA VERTICALE,USCITA ORIZZONT.		cad	€ 5,71
01.P22.E78 070	DA 50X50 A V, ENTRATA VERTICALE,USCITA ORIZZONT.		cad	€ 5,71
01.P22.E78 075	DA 40X40 A V, ENTRATA E USCITA ORIZZONTALE		cad	€ 6,85
01.P22.E78 080	DA 40X50 A V, ENTRATA E USCITA ORIZZONTALE		cad	€ 6,85
01.P22.E78 085	DA 50X50 A V. ENTRATA E USCITA ORIZZONTALE		cad	€ 6,85
01.P22.E80	PILETTONI IN OTTONE CROMATO PER LAVELLI,COMPLETI DI ACCESSORI			
01.P22.E80 005	DA 1 1/4" A SIFOIDE RACC. 2 PEZZI LISCIO		cad	€ 9,66
01.P22.E80 010	DA 1" RACC. 2 PEZZI LISCIO FLANGIA DIAM. MM.65		cad	€ 3,78
01.P22.E80 015	DA 1 1/4" RACC.2PEZZI LISCIO FLANGIA DA MM. 80		cad	€ 4,04
01.P22.E80 020	DA 1 1/4" RACC.2 PEZZI LISCIO FLANGIA DA MM. 85		cad	€ 4,04
01.P22.E80 025	DA 1" A GRIGLIA RACC.2 PEZZI FLANGIA DA MM. 65		cad	€ 3,78
01.P22.E80 030	DA 1 1/4" A GRIGLIA RACC.2 PEZZI FLAN. DA MM. 80		cad	€ 4,22
01.P22.E80 035	DA 1 1/4" A GRIGLIA RACC.2 PEZZI FLAN. DA MM. 85		cad	€ 4,22
01.P22.E82	SIFONE IN OTTONE CROMATO PER BIDET, COMPLETO DI ACCESSORI			
01.P22.E82 005	DA 1" A V TAPPO D'ISPEZ- REGOLAZ TELESCOPICA		cad	€ 5,09
01.P22.E82 010	DA 1 1/4" TAPPO D'ISPEZ- REGOLAZ TELESCOPICA		cad	€ 7,03
01.P22.E84	SIFONE IN PP BIANCO TIPO GEBERIT PER BIDET COMPLETO DI ACCESSORI			
01.P22.E84 005	AD S DA 1 1/4" X 40 MM.		cad	€ 3,78
01.P22.E86	PILETTA IN OTTONE CROMATO PER BIDET,COMPLETA DI ACCESSORI			
01.P22.E86 005	DA 1" A 3 PEZZI CON TROPPO PIENO- TAPPO A CAT.		cad	€ 1,93
01.P22.E86 010	DA 1 1/4"A 3 PEZZI I.C.S.		cad	€ 2,20
01.P22.E88	SIFONE IN OTTONE CROMATO PER BAGNO-DOCCIA COMPLETI DI ACCESSORI			
01.P22.E88 005	COLONNA SCAR. VASCA LUNGA-CODOLO CURVO 1 1/2"		cad	€ 33,40
01.P22.E88 010	COLONNA SCAR. VASCA SEDILE-CODOLO CURVO 1 1/2"		cad	€ 32,20
01.P22.E88 015	SIFONE DA 1 1/2" PER COLONNA VASCA		cad	€ 4,83
01.P22.E88 020	TROPPOPIENO PER VASCA		cad	€ 5,01
01.P22.E90	SIFONE PER VASCA DA BAGNO NORMALE O A SEDILE IN PP GRIGIO TIPO GEBERIT CON PILETTA IN ACCIAIO LEGATO E ROSONE CROMATO,TROPPOPIENO,TAPPO A VENTOSA E CATENELLA,SCARICO GIREVOLE CON RACCORDO, ALTEZZA LIVELLO D'ACQUA MM. 50			
01.P22.E90 005	COLONNA DI SCARICO COMPLETA DA 1 1/4"		cad	€ 14,10
01.P22.F00	PILETTA PER VASCA DA BAGNO, IN OTTONE CROMATO			
01.P22.F00 005	DA 1 1/4" A 3 PEZZI,TROPPOPIENO RACC.2 PEZZI		cad	€ 11,00
01.P22.F00 010	DA 1 1/4" A TREPEZZI-SENZA T PIENO RACC 2 PZ CUR		cad	€ 6,59
01.P22.F00 015	DA 1 1/4"A DUE PEZZI TIPO GODET,USC.1 1/4" LISC.		cad	€ 11,00

Opere Edili  
Sezione: 01

01.P22.F10	SIFONE PER PIATTO DOCCIA IN PP GRIGIO TIPO GEBERIT, SENZA TROPPOPIENO, SCARICO GIREVOLE CON RACCORDO, GUARNIZIONI, ALTEZZA LIVELLO D'ACQUA MM. 50			
01.P22.F10 005	DA 1 1/4"	cad	€ 6,59	
01.P22.F10 010	DA 2"	cad	€ 6,76	
01.P22.F20	SIFONE PER PIATTO DOCCIA, IN PE TIPO GEBERIT, PILETTA A GRIGLIA CROMATA DA 1 1/2" CON GUARNIZIONE, COMPLETO DI CANOTTI			
01.P22.F20 005	A V DA 1 1/2"	cad	€ 19,40	
01.P22.F20 010	A V DA 2"	cad	€ 19,40	
01.P22.F30	PILETTA PER PIATTI DOCCIA			
01.P22.F30 005	DA 1" FLANGIA DIAM MM.65-RACC 2 PEZZI LISCIO	cad	€ 5,45	
01.P22.F30 010	DA 1 1/4" FLANGIA DIAM MM.65-RACC 2 PEZZI LIS.	cad	€ 6,32	
01.P22.F30 015	DA 1 1/4" FLANGIA DIAM MM.85-RACC 2 PEZZI LIS.	cad	€ 7,03	
01.P22.F30 020	DA 1 1/4" A GODET, USCITA LISCIA, FLANGIA DIAM.MM70	cad	€ 7,03	
01.P22.F30 025	DA 1 1/4" A GODET, USCITA LISCIA, FLANGIA DIAM.MM80	cad	€ 9,22	
01.P22.F30 030	DA 1 1/4" A SIFOIDE, RACC. 2 PEZZI, LISCIO CURVO	cad	€ 8,96	
01.P22.F40	BRACCI DOCCIA A PARETE IN OTTONE CROMATO			
01.P22.F40 005	DA 1/2" CON SOFFIONE FUSO, TIPO AMERICANO	cad	€ 44,00	
01.P22.F40 010	SOFFIONE FUSO TIPO AMERICANO	cad	€ 33,60	
01.P22.F40 015	DA 1/2" CON SOFFIONE ANTICALCAREO, RUBINETTO REGOL.	cad	€ 18,60	
01.P22.F40 020	DA 1/2" CON SOFFIONE ANTICALCAREO SNODATO	cad	€ 13,00	
01.P22.F40 025	DA 1/2" CON RACCORDO SNODATO E SOFFIONE FUSO	cad	€ 15,20	
01.P22.F40 030	DA 1/2" CON ROSONE E SOFFIONE LASTRA DIAM.MM.100	cad	€ 8,52	
01.P22.F50	TUBO FLESSIBILE METALLICO PER DOCCIA			
01.P22.F50 005	DA 1/2" CM. 100	cad	€ 3,07	
01.P22.F50 010	DA 1/2" CM. 120	cad	€ 4,22	
01.P22.F50 015	DA 1/2" CM. 150	cad	€ 4,39	
01.P22.F50 020	DA 1/2" CM. 200	cad	€ 5,27	
01.P22.F52	TUBETTI FLESSIBILI IN ACCIAIO INOX DA 3/8"X3/8"			
01.P22.F52 005	CM.15	cad	€ 1,19	
01.P22.F52 010	CM.20	cad	€ 1,54	
01.P22.F52 015	CM.25	cad	€ 1,58	
01.P22.F52 020	CM.30	cad	€ 1,76	
01.P22.F52 025	CM.35	cad	€ 1,89	
01.P22.F52 030	CM.40	cad	€ 2,02	
01.P22.F55	TUBETTI FLESSIBILI IN ACCIAIO INOX DA 3/8"X1/2"			
01.P22.F55 005	CM.15	cad	€ 1,23	
01.P22.F55 010	CM.20	cad	€ 1,58	
01.P22.F55 015	CM.25	cad	€ 1,67	
01.P22.F55 020	CM.30	cad	€ 1,80	
01.P22.F55 025	CM.35	cad	€ 2,02	
01.P22.F55 030	CM.40	cad	€ 2,11	
01.P22.F58	TUBETTI FLESSIBILI IN ACCIAIO INOX DA 1/2"X1/2"			
01.P22.F58 005	CM.15	cad	€ 1,45	
01.P22.F58 010	CM.20	cad	€ 1,62	
01.P22.F58 015	CM.25	cad	€ 1,71	
01.P22.F58 020	CM.30	cad	€ 1,89	
01.P22.F58 025	CM.35	cad	€ 1,93	
01.P22.F58 030	CM.40	cad	€ 2,11	
01.P22.F60	DOCCETTA A MANO IN PLASTICA			
01.P22.F60 005	DA 1/2"	cad	€ 3,51	
01.P22.F70	SOFFIONE PER BRACCIO DOCCIA CON TESTINA METALLICA E GRIGLIA IN PLASTICA ANTICALCAREA			
01.P22.F70 005	DA 1/2"	cad	€ 4,30	
01.P22.F80	SIFONI IN OTTONE CROMATO PER ORINATOI, COMPLETI DI ACCESSORI, CANOTTO E ROSONE A MURO			
01.P22.F80 005	DA 1" A BOTTIGLIA CON BICCHIERE	cad	€ 10,60	
01.P22.F80 010	DA 1 1/4" A BOTTIGLIA CON BICCHIERE	cad	€ 11,50	
01.P22.F80 013	DA 1 1/4" A BOTTIGLIA CON BICCHIERE ECCENTRICO	cad	€ 14,50	
01.P22.F80 015	DA 1" A BOTTIGLIA CON BICCHIERE ECCENTRICO	cad	€ 13,70	
01.P22.H12	SIFONE PER ORINATOIO IN PP BIANCO TIPO GEBERIT, COMPLETO CON MANICOTTO DI ALLACCIAMENTO, BICCHIERE, GUARNIZIONE			
01.P22.H12 005	DIAMETRO MM. 40	cad	€ 7,47	
01.P22.H12 010	DIAMETRO MM. 50	cad	€ 7,47	
01.P22.H14	PILETTA PER ORINATOIO COMPLETA DI ACCESSORI			

Opere Edili  
Sezione: 01

01.P22.H14 005	DA 1 1/4" CON SCARICO A GODET	cad	€ 10,20
01.P22.H14 010	DA 1 1/4" RACCORDO A DUE PEZZI	cad	€ 7,73
01.P22.H16	GETTO A VELA IN OTTONE CROMATO PER ORINatoi		
01.P22.H16 005	DA 1/2" CON VELA VERTICALE	cad	€ 6,15
01.P22.H16 010	DA 1/2" CON VELA ORIZZONTALE	cad	€ 3,95
01.P22.H16 015	DA 1/2" VELA VERTICALE DA 1/2",CURVA A MURO	cad	€ 7,90
01.P22.H18	BICCHIERE IN OTTONE CROMATO PER ORINatoi		
01.P22.H18 005	DA 1"	cad	€ 4,92
01.P22.H18 010	DA 1 1/4"	cad	€ 5,27
01.P22.H18 015	DA 1" ECCENTRICO	cad	€ 8,78
01.P22.H18 020	DA 1 1/4" ECCENTRICO	cad	€ 9,66
01.P22.H18 025	DA 1" CON RACCORDO CURVO	cad	€ 9,84
01.P22.H20	SEDILE CON COPERCHIO,COMPRESI I REPULSORI DI GOMMA E LE CERNIERE CROMATE		
01.P22.H20 005	IN MATERIALE PLASTICO - COLORI VARI	cad	€ 8,78
01.P22.H20 010	IN LEGNO FAGGIO	cad	€ 28,30
01.P22.H22	GETTI A VELA IN OTTONE CROMATO PER VASI ALLA TURCA		
01.P22.H22 005	DA 1"	cad	€ 5,71
01.P22.H22 010	DA 1" CON ATTACCO ALLA PARETE	cad	€ 10,20
01.P22.H22 015	TUBO SCARICO DA 1"DIRITTO A PAVIM- LUNG. 26X200	cad	€ 5,45
01.P22.H22 020	TUBO SCARICO 1 1/4"DIRITTO A PAVIM- LUNG. 30X200	cad	€ 5,53
01.P22.H24	VASCHETTA DI CACCIATA IN PLASTICA PESANTE TIPO GEBERIT,PER BASSA POSIZIONE E PER MEZZA ALTEZZA, ISOLATA CONTRO LA TRASUDAZIONE,BATTERIA INTERNA, COMANDO INCORPORATO NEL COPERCHIO ALLACCIAMENTO ALLA RETE IDRICA DA 3/8",RUBINETTO DI ARRESTO		
01.P22.H24 005	DA LT.10 PER VASI A CACCIATA,DIMENS.45X16,7X32,5	cad	€ 36,80
01.P22.H24 010	DA LT.14 PER VASI AD ASPIRAZIONE 50X20X34	cad	€ 51,70
01.P22.H26	VASCHETTA DI CACCIATA IN PLASTICA PESANTE TIPO GEBERIT,PER ALTA POSIZIONE ISOLATA CONTRO LA TRASUDAZIONE,BATTERIA INTERNA COMANDO A CATENELLA ALLACCIAMENTO ALLA RETE IDRICA DA 3/8" RUBINETTO DI ARRESTO		
01.P22.H26 005	DA LT.10,DIMENS. CM.45X16,7X32,5,CON COPERCHIO	cad	€ 44,00
01.P22.H26 010	DA LT.10,DIMENS. CM.45X16,7X32,5,SENZA COPERCHIO	cad	€ 36,30
01.P22.H28	VASCHETTA DI CACCIATA IN PLASTICA PESANTE TIPO GEBERIT DA INCASSO,ISOLATA CONTRO LA TRASUDAZIONE,BATTERIA INTERNA,COMANDO A LEVA A PULSANTE SULLA PLACCA DI COPERTURA,ALLACCIAMENTO ALLA RETE IDRICA DA 1/2",RUBINETTO DI ARRESTO,FISSAGGI PER LA CASSETTA E RETE PER L'INTONACO		
01.P22.H28 005	DA LITRI 10,DIMENSIONI CM. 45X9X55	cad	€ 39,70
01.P22.H28 010	DA LITRI 14,DIMENSIONI CM. 50X12,5X51	cad	€ 54,20
01.P22.H30	PLACCHE DI COPERTURA BIANCHE PER VASCHETTA DA INCASSO TIPO GEBERIT		
01.P22.H30 005	COMANDO A LEVA PER VASCHETTE,LITRI 10	cad	€ 7,54
01.P22.H30 010	COMANDO A LEVA PER VASCHETTE,LITRI 14	cad	€ 7,54
01.P22.H30 015	COMANDO A PULSANTE PER VASCHETTE,LITRI 10	cad	€ 7,54
01.P22.H30 020	COMANDO A PULSANTE PER VASCHETTE,LITRI 14	cad	€ 7,54
01.P22.H32	COPERCHI PER VASCHETTE DI CACCIATA ESTERNE TIPO GEBERIT		
01.P22.H32 005	COMANDO INCORPORATO DA LITRI 10	cad	€ 9,08
01.P22.H32 010	COMANDO INCORPORATO DA LITRI 14	cad	€ 9,08
01.P22.H32 015	SENZA COMANDO, LITRI 10	cad	€ 7,90
01.P22.H34	CURVE DI RISCIAQUAMENTO IN PVC BIANCO PER VASCHETTE DI CACCIATA ESTERNE TIPO GEBERIT A BASSA PRESSIONE		
01.P22.H34 005	A 90 ,DIAM. 50X40 MM., L.= 26,5X21 CM.	cad	€ 3,51
01.P22.H34 010	A 90 ,DIAM. 50X40 MM., L.= 65X35 CM.	cad	€ 7,90
01.P22.H34 015	A 90 ,DIAM. 50X44 MM., L.= 26,5X21 CM.	cad	€ 3,51
01.P22.H34 020	A 90 ,DIAM. 50X44 MM., L.=65X35 CM.	cad	€ 7,90
01.P22.H34 025	CURVATE ALL'INDIETRO,DIAM.50X40 MM.;L.=31X26 CM.	cad	€ 4,83
01.P22.H34 030	A 90 ,DIAM. 50X40 MM., L=10X30 CM. CON MANICOTTO	cad	€ 5,27
01.P22.H34 035	A 90 ,DIAM. 50X40 MM., L=10X50 CM. CON MANICOTTO	cad	€ 7,47
01.P22.H34 040	A 45 ,DIAM. 50X40 MM., L=10X30 CM. CON MANICOTTO	cad	€ 5,27
01.P22.H34 045	A 135 ,DIAM.50X40 MM., L=10X30 CM. CON MANICOTTO	cad	€ 5,45

Opere Edili  
Sezione: 01

01.P22.H36	PROLUNGAMENTI IN PVC BIANCO CON MANICOTTO E COL- CA PER VASCHETTE DI CACCIATA ESTERNE TIPO GEBE- RIT,DIAMETRO MM.50X40			
01.P22.H36 005	LUNGHEZZA CM. 20	cad	€ 3,51	
01.P22.H36 010	LUNGHEZZA CM. 30	cad	€ 3,95	
01.P22.H36 015	LUNGHEZZA CM. 40	cad	€ 4,13	
01.P22.H36 020	LUNGHEZZA CM. 50	cad	€ 4,57	
01.P22.H38	TUBO DI RISCIAQUAMENTO IN PE PER MONTAGGIO DA INCASSO,CON TAPPI DI PROTEZIONE E COPPELLE IN POLISTIROLO ESPANSO,ADATTO PER VASCHETTE DI CAC- CIATA TIPO GEBERIT,BASSA POSIZIONE,DIAMETRO MM. 50/56X45,L UGUALE A CM. 39X7			
01.P22.H38 005	PER VASCHETTE DI CACCIATA DA LITRI 10	cad	€ 3,51	
01.P22.H38 010	PER VASCHETTE DI CACCIATA DA LITRI 14	cad	€ 6,15	
01.P22.H40	CANNOTTO D'ALLACCIAMENTO PER RACCORDO TRA TUBO DI RISCIAQUAMENTO E VASO CON MORSETTO			
01.P22.H40 005	PER VASO A CACCIATA - IN PVC BIANCO	cad	€ 7,90	
01.P22.H40 010	PER VASO AD ASPIRAZIONE - IN PVC BIANCO	cad	€ 7,90	
01.P22.H42	TUBO DI RISCIAQUAMENTO IN PVC BIANCO CON COLLA- RINO E PARACOLPI,PER VASCHETTE DI CACCIATA A MEZZA ALTEZZA TIPO GEBERIT, DIAMETRO MM. 40			
01.P22.H42 005	IN UN SOL PEZZO, L.=75X22 CM.	cad	€ 8,78	
01.P22.H42 010	IN DUE PARTI, L.=105X22 CM.	cad	€ 13,70	
01.P22.H44	TUBO DI RISCIAQUAMENTO IN PE PER MONTAGGIO DA INCASSO IN DUE PARTI PROLUNGABILI CON TAPPI DI PROTEZIONE E COPPELLE IN POLISTIROLO ESPANSO, ADATTO PER VASCHETTE DI CACCIATA A MEZZA ALTEZZA			
01.P22.H44 005	DIAMETRO MM. 45, L.= 64X7 CM.	cad	€ 15,90	
01.P22.H50	CURVA IN PVC BIANCA PER IL RACCORDO DI VASCHETTE A MEZZA ALTEZZA AL TUBO DA INCASSO,CON ROSONE			
01.P22.H50 005	DIAMETRO MM. 50X40, L.= 20X20 CM.	cad	€ 3,95	
01.P22.H52	TUBI DI RISCIAQUAMENTO IN PVC BIANCO CON DUE COLLARINI,PARACOLPI E VITI,ADATTO PER VASCHETTE DI CACCIATA TIPO GEBERIT AD ALTA POSIZIONE,DIA- METRO MM. 32			
01.P22.H52 005	PER VASO A PAVIMENTO, L.= 156X24 CM.	cad	€ 15,00	
01.P22.H52 010	PER VASO TURCA,L.=200 CM.,ATTACCO A VITE 1 1/4"	cad	€ 20,30	
01.P22.H52 015	SPARTIACQUA PER VASO ALLA TURCA	cad	€ 2,20	
01.P22.H54	TUBO DI RISCIAQUAMENTO IN PE PER MONTAGGIO DA INCASSO,IN TRE PARTI,PROLUNGABILE,CON TAPPI DI PROTEZIONE E COPPELLE IN POLISTIROLO ESPANSO, ADATTO PER VASCHETTE DI CACCIATA TIPO GEBERIT AD ALTA POSIZIONE,DIAMETRO MM. 32X45			
01.P22.H54 005	LUNGHEZZA CM. 175/180	cad	€ 26,80	
01.P22.H56	CURVA DI RISCIAQUAMENTO IN PVC BIANCO PER IL RACCORDO DELLA VASCHETTA ALTA TIPO GEBERIT AL TUBO DI INCASSO, CON ROSONE			
01.P22.H56 005	DIAMETRO MM. 32 L.= 24X12 CM.	cad	€ 3,86	
01.P22.H58	BATTERIA COMPLETA PER VASCHETTA DI CACCIATA TIPO GEBERIT			
01.P22.H58 005	PER VASCHETTE DA INCASSO	cad	€ 27,30	
01.P22.H58 010	PER VASCHETTE CON COMANDO INCORPORATO	cad	€ 19,80	
01.P22.H58 015	PER VASCHETTE CON COMANDO A CATENELLA	cad	€ 15,70	
01.P22.H60	VASCHETTE DI CACCIATA A PARETE COMPLETE DI GAL- LEGGIANTE E TIRANTE			
01.P22.H60 005	IN GHISA SMALTATA DA LITRI 10-12	cad	€ 38,70	
01.P22.H60 010	IN GHISA SMALTATA DA LITRI 14-15	cad	€ 44,00	
01.P22.H60 015	IN PLASTICA TIPO LEGGERO DA LITRI 10-12	cad	€ 17,60	
01.P22.H60 020	IN PLASTICA TIPO PESANTE DA LITRI 10-12	cad	€ 31,70	
01.P22.H62	VASCHETTE DI CACCIATA A ZAINO IN PLASTICA,COM- PLETE DI BATTERIA INTERNA E TUBO DI CACCIATA			
01.P22.H62 005	DA LITRI 10, TIPO LEGGERO	cad	€ 20,30	
01.P22.H62 010	DA LITRI 10, TIPO PESANTE	cad	€ 40,50	
01.P22.H64	BATTERIA COMPLETA PER VASCHETTA DI CACCIATA			
01.P22.H64 005	TIPO NORMALE, DA LITRI 10	cad	€ 10,20	
01.P22.H66	CATENA A TIRANTE			
01.P22.H66 005	PER VASCHETTA DI CACCIATA ALTA	cad	€ 1,05	
01.P22.H68	BATTERIA COMPLETA PER VASCHETTA A ZAINO			

Opere Edili  
Sezione: 01

01.P22.H68 005	TIPO NORMALE		cad	€ 12,40
01.P22.H70	SIFONE DA PAVIMENTO IN PE TIPO GEBERIT, CON BORDO IMBUTO D'ENTRATA REGOLABILE IN PE E GRIGLIA IN ACCIAIO INOSSIDABILE, CON ENTRATA LATERALE DIAMETRO MM. 50, SCARICO DIAMETRO MM. 50, DIAMETRO ESTERNO DEL SIFONE MM. 100			
01.P22.H70 005	H LIVELLO ACQUA MM.40-SENZA ATTACCO LAVAGGIO		cad	€ 18,50
01.P22.H70 010	H LIVELLO ACQUA MM.50-SENZA ATTACCO LAVAGGIO		cad	€ 18,50
01.P22.H70 015	H LIVELLO ACQUA MM.70-SENZA ATTACCO LAVAGGIO		cad	€ 31,70
01.P22.H70 020	H LIVELLO ACQUA MM.40-CON ATTACCO PER LAVAGGIO		cad	€ 30,80
01.P22.H70 025	H LIVELLO ACQUA MM.50-CON ATTACCO PER LAVAGGIO		cad	€ 32,60
01.P22.H70 030	H LIVELLO ACQUA MM.70-CON ATTACCO PER LAVAGGIO		cad	€ 33,40
01.P22.H72	SIFONE DA PAVIMENTO IN PIOMBO A BARILOTTO CON TAPPO DI ISPEZIONE IN OTTONE CROMATO			
01.P22.H72 005	DIAMETRO MM. 120, SPESSORE MM. 3		cad	€ 9,66
01.P22.H74	SIFONE DA PAVIMENTO IN PIOMBO A BARILOTTO, CON TAPPO DI ISPEZIONE A GRIGLIA CROMATA A CHIUSURA IDRAULICA			
01.P22.H74 005	DIAMETRO MM. 120, SPESSORE MM. 3		cad	€ 11,00
01.P22.H76	SIFONI DA PAVIMENTO CON CORPO FUSO IN GHISA, TAPPO DI ISPEZIONE A GRIGLIA CROMATA A CHIUSURA IDRAULICA, ATTACCO PER LAVAGGIO			
01.P22.H76 005	DIAMETRO MM. 120		cad	€ 41,80
01.P22.H78	SIFONI DA PAVIMENTO CON TAPPO A GRIGLIA CROMATA			
01.P22.H78 005	CM. 15X15, CORPO IN GHISA SMALTATA		cad	€ 8,34
01.P22.H78 010	CM. 15X15, CORPO IN OTTONE GIALLO		cad	€ 9,22
01.P22.H78 015	CM. 20X20, CORPO IN GHISA SMALTATA		cad	€ 15,00
01.P22.H78 020	CM. 20X20, CORPO IN OTTONE GIALLO		cad	€ 16,70
01.P22.L00	ROSONI IN OTTONE PER RUBINETTI			
01.P22.L00 005	DEL DIAMETRO DI MM.10		cad	€ 0,26
01.P22.L00 010	DEL DIAMETRO DI MM.12		cad	€ 0,26
01.P22.L00 015	DEL DIAMETRO DI MM.14		cad	€ 0,26
01.P22.L00 020	DEL DIAMETRO DI 3/8"		cad	€ 0,18
01.P22.L20	ANELLI PREMISTOPPA PER RUBINETTI			
01.P22.L20 005			cad	€ 0,19
01.P22.L30	GUARNIZIONI PER PREMISTOPPA AI RUBINETTI PER ACQUA FREDDA E CALDA			
01.P22.L30 005	DEL DIAMETRO DI 3/8 DI POLLICE		cad	€ 0,03
01.P22.L30 010	DEL DIAMETRO DI 1/2 DI POLLICE		cad	€ 0,04
01.P22.L30 015	DEL DIAMETRO DI 3/4 DI POLLICE		cad	€ 0,06
01.P22.L60	GUARNIZIONI DI FIBRA E DI GOMMA DI QUALSIASI SPESSORE, PER RUBINETTI			
01.P22.L60 005	DEL DIAMETRO INTERNO DA 3/8" A 1"		cad	€ 0,05
01.P22.L60 010	DEL DIAMETRO INTERNO DA 1"1/4 A 2"		cad	€ 0,08
01.P22.L60 015	DEL DIAMETRO INTERNO OLTRE 2"		cad	€ 0,11
01.P22.M10	CAPPELLETTI IN OTTONE O BRONZO CON VALVOLINE, IN SURROGAZIONE CON VOLANTINO			
01.P22.M10 005	DEL DIAMETRO ESTERNO DI MM.16,5		cad	€ 0,88
01.P22.M10 010	DEL DIAMETRO ESTERNO DI MM.18		cad	€ 0,92
01.P22.M10 015	DEL DIAMETRO ESTERNO DI MM.20		cad	€ 0,97
01.P22.M10 020	DEL DIAMETRO ESTERNO DI MM.27		cad	€ 1,32
01.P22.M10 025	DEL DIAMETRO ESTERNO DI MM.33		cad	€ 2,28
01.P22.M10 030	DEL DIAMETRO ESTERNO DI MM.40		cad	€ 5,27
01.P22.M10 035	DEL DIAMETRO ESTERNO DI MM.47		cad	€ 7,03
01.P22.M10 040	DEL DIAMETRO ESTERNO DI MM.60		cad	€ 8,78
01.P22.M20	VITI DI ISPEZIONE PER SIFONI IN OTTONE			
01.P22.M20 005	DEL DIAMETRO INTERNO DI MM.20		cad	€ 0,19
01.P22.M20 010	DEL DIAMETRO INTERNO DI MM.25		cad	€ 0,21
01.P22.M20 015	DEL DIAMETRO INTERNO DI MM.30		cad	€ 0,27
01.P22.M20 020	DEL DIAMETRO INTERNO DI MM.35		cad	€ 0,31
01.P22.M20 025	DEL DIAMETRO INTERNO DI MM.40		cad	€ 0,35
01.P22.M20 030	DEL DIAMETRO INTERNO DI MM.100		cad	€ 0,88
01.P22.M30	MOLLE PER FLUSSOMETRI			
01.P22.M30 005			cad	€ 1,14
01.P22.M40	POLMONCINI PER FLUSSOMETRI			
01.P22.M40 005	DEL DIAMETRO DI POLLICI 1/2.		cad	€ 1,49
01.P22.M40 010	DEL DIAMETRO DI POLLICI 3/4		cad	€ 1,80



Opere Edili  
Sezione: 01

01.P22.M40 015	DEL DIAMETRO DI POLLICI 1		cad	€ 2,11	
01.P22.M50	ASTE DI REGOLAGGIO PER FLUSSOMETRI				
01.P22.M50 005	DEL DIAMETRO DI POLLICI 1/2		cad	€ 2,90	
01.P22.M50 010	DEL DIAMETRO DI POLLICI 3/4		cad	€ 2,90	
01.P22.M50 015	DEL DIAMETRO DI POLLICI 1		cad	€ 2,90	
01.P22.M60	RUBINETTI A GALLEGGIANTE CON ASTA MASSICIA E TRATTO DI UNIONE, COMPLETI IN SURROGAZIONE				
01.P22.M60 005	DEL DIAMETRO DI 3/8 DI POLLICE		cad	€ 1,58	
01.P22.M60 010	DEL DIAMETRO DI 1/2 DI POLLICE		cad	€ 1,84	
01.P22.M60 015	DEL DIAMETRO DI 3/4 DI POLLICE		cad	€ 4,57	
01.P22.M70	TUBI DI CACCIATA ESTERNI O AD INCASSO PER VASCHE IN PLASTICA				
01.P22.M70 005			cad	€ 4,74	
01.P22.M80	PALLA PER GALLEGGIANTE DI VASCHETTA DI CACCIATA PER LATRINE DI QUALUNQUE DIMENSIONE IN RAME				
01.P22.M80 005			cad	€ 0,88	
01.P22.M90	GOMMA PER GUARNIZIONI AI RUBINETTI A GALLEGGIANTE DI QUALUNQUE DIAMETRO				
01.P22.M90 005			cad	€ 0,07	
01.P22.N00	GOMMA A MEZZA SFERA PER RUBINETTI A GALLEGGIANTE				
01.P22.N00 005	DEL DIAMETRO INTERNO DI MM.40		cad	€ 0,61	
01.P22.N00 010	DEL DIAMETRO INTERNO DI MM.50		cad	€ 0,75	
01.P22.N00 015	DEL DIAMETRO INTERNO DI MM.60		cad	€ 0,83	
01.P22.N10	COPPIGLIE OTTONE PER RUBINETTO A GALLEGGIANTE				
01.P22.N10 005			cad	€ 0,10	
01.P22.N15	CAMPANA GHISA PER VASCHETTA DI CACCIATA PER LATRINE				
01.P22.N15 005			cad	€ 4,22	
01.P22.N20	SIFONE GHISA CON GUARNIZIONI PER VASCHETTA DI CACCIATA PER LATRINE				
01.P22.N20 005			cad	€ 8,78	
01.P22.N25	GIRELLO OTTONE GHISA CON CODOLO OTTONE PER SIFONE DI VASCHETTA CACCIATA PER LATRINE				
01.P22.N25 005			cad	€ 1,93	
01.P22.N30	LEVA PER CAMPANA DI VASCHETTA DI CACCIATA				
01.P22.N30 005	DA LITRI 10		cad	€ 1,93	
01.P22.N30 010	DA LITRI 12		cad	€ 1,93	
01.P22.N30 015	DA LITRI 15		cad	€ 2,81	
01.P22.N35	TIRO CON CATENA E POMO PER VASCHETTA DI CACCIATA PER LATRINE				
01.P22.N35 005			cad	€ 0,88	
01.P22.N40	TIRO NICHELATO CON CATENA, GUIDA POMO O MANIGLIA E PATTE D'ANCORAGGIO PER VASCHETTA DI CACCIATA PER LATRINA				
01.P22.N40 005			cad	€ 5,71	
01.P22.N45	CATENA DI OTTONE CROMATO PER VASCHETTA DI CACCIATA PER LATRINE, COMPRESI GLI OCCHIELLI PER ANCORAGGIO				
01.P22.N45 005			cad	€ 0,66	
01.P22.N50	CATENA EXTRAFORTE IN LASTRA OTTONE TRANCIATA DI SPESSORE MM.2, A MAGLIA DI LUNGHEZZA MM.26, PER SCARICO VASCHE, LAVATOI E SIMILI				
01.P22.N50 005			m	€ 1,05	
01.P22.N55	ANELLI PER ANCORAGGIO DI CATENA NICHELATA PER VASCHETTA DI CACCIATA, A DOPPIO GIRO				
01.P22.N55 005			cad	€ 0,05	
01.P22.N60	ANELLI A DOPPIO GIRO PER ANCORAGGIO CATENA EXTRAFORTE IN LASTRA OTTONE				
01.P22.N60 005			cad	€ 0,07	
01.P22.N65	POMO E MANIGLIA PER TIRO VASCHETTA DI CACCIATA PER LATRINE				
01.P22.N65 005			cad	€ 0,47	
01.P22.N70	PATTE A COLLARE PER TUBI CACCIATA PER LATRINE				
01.P22.N70 005			cad	€ 0,20	
01.P22.N75	REPULSORI GOMMA PER SEDILI LATRINE CON VITE NICHELATA				
01.P22.N75 005			cad	€ 0,70	

Opere Edili  
Sezione: 01

01.P22.N80	BULLONI OTTONE CON DADO A GALLETTO, PATTE, VITI NICHELATE			
01.P22.N80 005		cad	€ 0,48	
01.P22.N85	RACCORDO DOPPIO IN GOMMA PER CLOSET COMPRESA LA LEGATURA OCCORRENTE			
01.P22.N85 005		cad	€ 0,57	
01.P22.N90	MONTATURA IN OTTONE NICHELATA PER TAPPI GOMMA DI LAVABI			
01.P22.N90 005	CON TAPPO E CATENA	cad	€ 0,75	
01.P22.N95	TASSELLO IN OTTONE PER VASO ALL'INGLESE			
01.P22.N95 005		cad	€ 0,18	
01.P22.P00	TASSELLI IN OTTONE FORTE PER FISSAGGIO BIDET AL PAVIMENTO			
01.P22.P00 005		cad	€ 0,18	
01.P22.P15	CHIAVE IN BRONZO CON MANIGLIA A CROCE, PER RUBINETTI, LANCIA, BAGNI, ECC.			
01.P22.P15 005		cad	€ 5,01	
01.P22.P20	TAPPI GOMMA PER PILETTE, LAVABI			
01.P22.P20 005	DEL DIAMETRO DI MM.20	cad	€ 0,75	
01.P22.P20 010	DEL DIAMETRO DI 1 POLLICE	cad	€ 0,75	
01.P22.P20 015	DEL DIAMETRO DI 1 POLLICE E 1/4	cad	€ 0,75	
01.P22.P30	TAPPI A MURO IN LAMIERA ZINCATA CON RELATIVO ASTUCCIO IN LAMIERA			
01.P22.P30 005	DEL DIAMETRO DI CM.10	cad	€ 1,98	
01.P22.P30 010	DEL DIAMETRO DI CM.12	cad	€ 2,37	
01.P22.P30 015	DEL DIAMETRO DI CM.15	cad	€ 2,77	
01.P22.R00	TUBO IN GOMMA A DUE TELE			
01.P22.R00 005	DIAMETRI: INTERNO MM.16 - ESTERNO MM.22	m	€ 1,41	
01.P22.R00 010	DIAMETRI: INTERNO MM.20 - ESTERNO MM.30	m	€ 1,67	
01.P22.R20	LEGATURA DI TUBI CON FILI METALLICI E SALDATURA DI DETTI			
01.P22.R20 005	FASCETTE DA MM. 22 A MM. 48	cad	€ 0,63	
01.P22.R30	TUBO IN POLIESTERE CON LE RELATIVE LEGATURE, DEL DIAMETRO INTERNO DI MM. 45, COMPRESO IL RACCORDO ANTINCENDIO			
01.P22.R30 005	IN PEZZI DA ML.10	cad	€ 44,00	
01.P22.R30 010	IN PEZZI DA ML.15	cad	€ 61,50	
01.P22.R30 015	IN PEZZI DA ML.20	cad	€ 79,10	
01.P22.R30 020	IN PEZZI DA ML.25	cad	€ 102,00	
01.P22.R30 025	IN PEZZI DA ML.30	cad	€ 119,00	
01.P22.R30 030	IN PEZZI DA ML.40	cad	€ 150,00	
01.P22.R40	CASSETTE CON SPORTELLO			
01.P22.R40 005	UNI 45	cad	€ 22,90	
01.P22.R40 010	UNI 70	cad	€ 30,80	
01.P22.R50	TELAIO PER CASSETTE			
01.P22.R50 005	UNI 45	cad	€ 12,20	
01.P22.R50 010	UNI 70	cad	€ 16,60	
01.P22.R60	GRUPPO MOTOPOMPA, SIA A MURO CHE A POZZETTO,ATTACCO VV.FF.UNI 70X2",CON DUE COPPIE DI FLANGE, COMPLETO DI SARACINESCHE E ACCESSORI DI PRESCRIZIONE			
01.P22.R60 005	ORIZZONTALE O VERTICALE	cad	€ 106,00	
01.P22.R62	BOCCA ANTINCENDIO REGOLAMENTARE UNI 45 COMPLETO DI ACCESSORI DI PRESCRIZIONE			
01.P22.R62 005	DA 1"1/2	cad	€ 12,40	
01.P22.R64	LANCIA UNI 45,CONO IN RAME,BASE E BOCHELLO IN OTTONE			
01.P22.R64 005	CON BOCHELLO SVITABILE	cad	€ 11,50	
01.P22.R66	MANICHETTE IN CANAPA EXTRA A 12 FILI			
01.P22.R66 005	DIAMETRO MM.45	m	€ 5,71	
01.P22.R68	CASSETTA PER ANTINCENDIO IN LAMIERA VERNICIATA SPORTELLO IN ALLUMINIO E VETRO,PER CONTENERE ML 20-30 DI TUBO UNI 45			
01.P22.R68 005	DI DIMENSIONI ESTERNE CM. 60X45X15	cad	€ 40,30	
01.P22.R68 010	DI DIMENSIONI ESTERNE CM. 57X38X15	cad	€ 32,60	

Opere Edili  
Sezione: 01

01.P22.R70	PROVVISTA DI CASSETTA ANTINCENDIO REGOLAMENTARE UNI IN LAMIERA VERNICIATA, CON SPORTELLO IN METALLO E VETRO TRASPARENTE, CONTENENTE UN NASPO ROTANTE, AVVOLTO SU APPOSITA BOBINA, IN TUBAZIONE SEMIRIGIDA DI DIAMETRO REGOLAMENTARE, COMPLETO DI BOCCHETTONE, RUBINETTO DI MANOVRA E LANCIA EROGATRICE MUNITA DI VALVOLA DI REGOLAZIONE DEL GETTO			
01.P22.R70 005	CON TUBAZIONE DELLA LUNGHEZZA DI MT. 20	cad	€ 344,00	
01.P22.R70 010	CON TUBAZIONE DELLA LUNGHEZZA DI MT. 25	cad	€ 392,00	
01.P22.R70 015	CON TUBAZIONE DELLA LUNGHEZZA DI MT. 30	cad	€ 416,00	
01.P22.R80	PROVVISTA DI COLONNINA ANTINCENDIO COMPLETA DI QUATTRO ATTACCHI IN BRONZO, COPERCHIO AVVITATO, CATENELLA, TUBO A DOPPIA FLANGIA PER L'INSERIMENTO SULLA RETE ANTINCENDIO			
01.P22.R80 005	CON CORPO IN GHISA DI PRIMA FUSIONE	cad	€ 510,00	
01.P22.S00	PROVVISTA DI IDRANTE CON RELATIVA VALVOLA DI CHIUSURA A VOLANTINO, COMPLETO DI ATTACCO AD INNESTO RAPIDO A BAIONETTA, DIAMETRO 1,5" PER L'ATTACCO DELLA GOMMA DI IRRIGAZIONE E COMPRESIVO DI RUBINETTO DI SCARICO			
01.P22.S00 005	IN BRONZO	cad	€ 35,20	
01.P22.T00	COMBINAZIONE W.C./ BIDET IN CERAMICA CON SIFONE INCORPORATO, CATINO ALLUNGATO, SEDILE SPECIALE RIMUOVIBILE IN PLASTICA ANTISCIVOLO, APERTURA ANTERIORE, ALTEZZA 500 MM. E LUNGHEZZA 800 MM. DALLA PARETE, COMPLETO DI CASSETTA, BATTERIA, COMANDO DI SCARICO DI TIPO AGEVOLATO, MISCELATORE TERMOSCOPICO, COMANDO A LEVA, DOCCIA A TELEFONO CON PULSANTE DI FUNZIONAMENTO SULL'IMPUGNATURA, REGOLATORE AUTOMATICO DI PORTATA, TIPO DA INCASSO CON PRESA D'ACQUA A MURO, IL TUTTO SECONDO LE VIGENTI NORMATIVE			
01.P22.T00 005	INSTALLAZIONE A PAVIMENTO	cad	€ 1.253,00	
01.P22.T05	LAVABO IN CERAMICA PER DISABILI, FRONTALE CONCAVO, BORDI ARROTONDATI, APPOGGIO PER GOMITI, SPARTIACQUA ANTISPRUZZO, MISCELATORE MECCANICO A LEVA LUNGA CON BOCCHELLO ESTRAIBILE, SIFONE CON SCARICO FLESSIBILE			
01.P22.T05 005	CM.70X57 MENSOLE FISSE	cad	€ 489,00	
01.P22.T05 010	CM. 70X57 MENSOLE RECLINABILI CON MANOPOLE	cad	€ 667,00	
01.P22.T10	PIATTO DOCCIA ACCESSIBILE, IN VETRORESINA, PER INSTALLAZIONE A FILO PAVIMENTO, CON FLANGE DI IMPERMEABILIZZAZIONE SU TRE LATI E GRIGLIE DI ANCORAGGIO, COMPLETO DI PILETTA SIFONATA			
01.P22.T10 005	CM.90X90 COLORE BIANCO	cad	€ 275,00	
01.P22.T15	BOX A DUE LATI PER PIATTO DOCCIA A FILO PAVIMENTO, CON PROFILI IN ALLUMINIO VERNICIATO E PANNELLI IN VETRO ACCOPPIATO DI SICUREZZA, SERIGRAFATO, COMPLETO DI GUARNIZIONI DI TENUTA A PRESSIONE SUL PIATTO DOCCIA			
01.P22.T15 005	ALTEZZA CM.100 LARGHEZZA CM.90	cad	€ 506,00	
01.P22.T20	SEGGIOLINO RIBALTABILE A PARETE PER DOCCIA			
01.P22.T20 005	CON SUPPORTO A PAVIMENTO	cad	€ 219,00	
01.P22.T25	SPECCHIO RECLINABILE PER DISABILI IN TUBO DI ALLUMINIO RIVESTITO IN NAYLON, SISTEMA DI INCLINAZIONE FRIZIONATO E SISTEMA DI FISSAGGIO A PARETE CON PROTEZIONE			
01.P22.T25 005	COLORE BIANCO	cad	€ 275,00	
01.P22.T30	SOLLEVA PAZIENTI MECCANICO DA INSTALLARE ALL'ANGOLO O ALL'ESTREMITA' DELLA VASCA DA BAGNO, COMPLETO DI BASE PER IL FISSAGGIO AL PAVIMENTO			
01.P22.T30 005	PORTATA KG.160 ALTEZZA SOLLEV. DA CM.85 A CM.105	cad	€ 4.190,00	

01.P22.T35	BARELLA DOCCIA AD ALTEZZA REGOLABILE IDRAULICAMENTE CON COMANDO A PEDALE, TELAIO IN ACCIAIO VERNICIATO E RIVESTITO IN NYLON, SPONDE LATERALI RIBALTABILI, RUOTE PIVOTTANTI CON DISPOSITIVO DI FRENATURA E DISPOSITIVO DI BLOCCAGGIO PER AVANZARE IN LINEA RETTA, MATERASSO E CUSCINO IMPERMEABILI, TAPPO E TUBO FLESSIBILE DI SCARICO, DISPOSITIVO DI INCLINAZIONE PER FACILITARE LO SCARICO DELL'ACQUA			
01.P22.T35 005	PORTATA KG.200		cad	€ 5.089,00
01.P22.T40	CORRIMANO DIRITTO A MISURA, COSTITUITO DA TUBO INTERNO IN ALLUMINIO E RIVESTIMENTO ESTERNO IN NYLON, COMPLETO SIA DI CURVE TERMINALI CHE DI STAFFAGGIO			
01.P22.T40 005	DIAMETRO ESTERNO MM. 35		m	€ 72,70
01.P22.T45	CORRIMANO ANGOLARE A MISURA, COSTITUITO DA TUBO INTERNO IN ALLUMINIO E RIVESTIMENTO ESTERNO IN NYLON, COMPLETO SIA DI CURVE TERMINALI CHE DI STAFFAGGIO			
01.P22.T45 005	DIAMETRO ESTERNO MM. 35		m	€ 92,50
01.P22.T50	CORRIMANO COMBINATO A MURO PER DOCCIA, COSTITUITO DA TUBO INTERNO IN ALLUMINIO E RIVESTIMENTO ESTERNO IN NYLON, COMPLETO SIA DI CURVE TERMINALI CHE DI STAFFAGGIO, TIPO DESTRO O TIPO SINISTRO			
01.P22.T50 005	DIAMETRO EST. MM.35 DIMENSIONI CM. 40X65		cad	€ 104,00
01.P22.T55	MANIGLIONE PER DOCCIA, VASCA, W.C., BIDET, PORTE ECC., COSTITUITO DA TUBO IN ALLUMINIO RIVESTITO IN NYLON			
01.P22.T55 005	DIAMETRO ESTERNO MM. 35 LUNGHEZZA CM.41		cad	€ 47,70
01.P22.T60	MANIGLIONE DI SOSTEGNO A MURO RIBALTABILE IN ALLUMINIO E RIVESTIMENTO ESTERNO IN NYLON			
01.P22.T60 005	LUNGHEZZA CM.90		cad	€ 115,00
01.P22.T65	GRUPPO DOCCIA A TELEFONO CON GETTO REGOLABILE, RAMPA SALISCENDI, MANOPOLA DI BLOCCAGGIO A LEVETTA, TUBO FLESSIBILE A DOPPIA AGGRAFFATURA E SOFFIONE ANTICALCARE, AUTOPULENTE E AUTOSVUOTANTE			
01.P22.T65 005	COLORE BIANCO O GRIGIO		cad	€ 69,50
	<b>MATERIALE VARIO</b>			
01.P23.A10	COLLA DA FALEGGNAME			
01.P23.A10 005	LIQUIDA		kg	€ 1,26
01.P23.A10 010	IN POLVERE		kg	€ 3,14
01.P23.A10 015	A PEZZI		kg	€ 2,10
01.P23.A20	COLLA CELLULOSICA			
01.P23.A20 005			kg	€ 6,29
01.P23.A40	COLLA SPECIALE TIPO BOSTIK			
01.P23.A40 005			kg	€ 2,09
01.P23.A50	COLLANTE A BASE DI RESINE SINTETICHE			
01.P23.A50 005	PER PAVIMENTI E RIVESTIMENTI IN LINOLEUM		kg	€ 1,83
01.P23.A60	ADESIVO BITUMINOSO:			
01.P23.A60 005	PER LA POSA DI PIASTRELLE A BASE VINILICA		kg	€ 1,38
01.P23.A70	ADESIVO EPOSSIDICO A DUE COMPONENTI A MONOSPALMATURA			
01.P23.A70 005	PER PAVIMENTI IN GOMMA		kg	€ 1,74
01.P23.A80	ADESIVO IN POLVERE A BASE DI CEMENTO PER LA POSA DI CERAMICA SU PARETI INTERNE OD ESTERNE AD ESCLUSIONE DI QUELLE IN CA			
01.P23.A80 005	BIANCO		kg	€ 0,27
01.P23.A80 010	GRIGIO		kg	€ 0,24
01.P23.A90	COLLA SPECIALE A BASE DI EMULSIONE VINILICA			
01.P23.A90 005	PER IL FISSAGGIO DI PAVIMENTI IN LEGNO		kg	€ 1,64
01.P23.A91	COLLANTE SPECIALE IN PASTA			
01.P23.A91 005	PER FISSAGGIO TAVELLONI IN LATERO-GECCO		kg	€ 0,70
01.P23.B00	MASTICE IN PANI			
01.P23.B00 005	ROSSO		kg	€ 0,68

Opere Edili  
Sezione: 01

01.P23.B00 010	NERO	kg	€ 0,86
01.P23.B00 015	BIANCO	kg	€ 0,84
01.P23.B10	MASTICE SPECIALE PER LUCERNARI		
01.P23.B10 005		kg	€ 1,21
01.P23.B30	CONGLOMERATO SPECIALE TIPO "BETONITE" PER LA PREPARAZIONE DEL PIANO DI POSA DELLE PAVIMENTAZIONI		
01.P23.B30 005		kg	€ 0,43
01.P23.B35	MATERIALE CEMENTIZIO A BASE DI RESINE ACRILICHE PER RIVESTIMENTI DI SUPERFICI O PER RASATURA SOTTOFONDI PAVIMENTI LINOLEUM E AFFINI		
01.P23.B35 005	TIPO RASOPLAST O SIMILARI	kg	€ 0,35
01.P23.B50	MATERIALE SOLFOMAGNESIACO SPECIALE - PIANOLINA		
01.P23.B50 005		kg	€ 0,35
01.P23.B60	VERNICE ANTIUMIDO		
01.P23.B60 005	A BASE DI RESINE EPOSSIDICHE TRICOMPONENTI	kg	€ 1,39
01.P23.B70	VERNICE CONSOLIDANTE A BASE DI ESTERI DELL'ACIDO SILICICO		
01.P23.B70 005	PER TRATTAMENTO SUPERFICI C.A.-PIETRA-MURATURA	kg	€ 7,94
01.P23.C00	CANAPA		
01.P23.C00 005	.....	kg	€ 10,50
01.P23.C10	CINGHIA		
01.P23.C10 005	DI CANAPA	m	€ 0,28
01.P23.C10 010	DI NYLON	m	€ 0,23
01.P23.C15	NASTRO PER LA FORMAZIONE DI GIUNTO LONGITUDINALE TRA IMPALCATI		
01.P23.C15 005	IN NEOPRENE	m <sup>2</sup>	€ 11,20
01.P23.C20	INDURITORI PER IMPASTI CEMENTIZI		
01.P23.C20 005	LIQUIDO	lt	€ 0,87
01.P23.C20 010	PER PAVIMENTAZIONI, IN POLVERE	kg	€ 0,56
01.P23.C30	IDROFUGO DI QUALUNQUE TIPO E QUALITA'		
01.P23.C30 005		kg	€ 1,47
01.P23.C40	BENTONITE		
01.P23.C40 005		ql	€ 14,70
01.P23.C50	STEARINA		
01.P23.C50 005		kg	€ 1,29
01.P23.C55	ACIDO		
01.P23.C55 005	CLORIDRICO	lt	€ 0,28
01.P23.C55 010	SOLFORICO	lt	€ 0,31
01.P23.C60	SODA CAUSTICA		
01.P23.C60 005		kg	€ 0,52
01.P23.C75	CARTA SEPPIA PER LEVIGATRICE DI MANTI TARTAN		
01.P23.C75 005	.....	m <sup>2</sup>	€ 3,77
01.P23.C80	LISCIVA		
01.P23.C80 005		kg	€ 0,31
01.P23.E35	PANNELLO IGNIFUGO PER PORTE ANTINCENDIO REI 60		
01.P23.E35 005	SPESSORE MM.30	m <sup>2</sup>	€ 18,90
01.P23.E40	CARBONE FOSSILE (NOCETTA PER FORGIA PEZZATURA MM.10 X 30)		
01.P23.E40 005		ql	€ 34,70
01.P23.E60	LEGNA DA ARDERE ESSENZA FORTE,PEZZATURA COMUNE		
01.P23.E60 005		ql	€ 11,00
01.P23.E70	BENZINA		
01.P23.E70 005	.SUPER (ROSSA)		
01.P23.E70 010	SENZA PIOMBO (VERDE)	lt	€ 1,16
01.P23.E80	GASOLIO PER AUTOMEZZI	lt	€ 1,11
01.P23.E80 005	.	lt	€ 0,91
01.P23.F05	MASTICE AUTOVULCANIZZANTE SENZA SOLVENTI A COMPORTAMENTO ELASTICO		
01.P23.F05 005	PER FORMAZIONE GIUNTI DILATAZIONE DI MARCIAPIEDI	kg	€ 19,00
01.P23.F10	PROFILATO IN ESPANSO A SEZIONE CIRCOLARE DEL DIAMETRO DI MM.50		
01.P23.F10 005	PER FORMAZIONE GIUNTI DILATAZIONE DI MARCIAPIEDI	m	€ 2,32

Opere Edili  
Sezione: 01

01.P23.F12	FORNITURA DI GIUNTO DI DILATAZIONE E IMPERMEABILITA' PER IMPALCATI DI PONTI E VIADOTTI, COSTITUITO DA UN MANUFATTO IN NEOPRENE O SIMILARE TRAFILATO CON SAGOMATURA PARTICOLARE SENZA INTERRUZIONI PER L'INTERO GIUNTO E FISSATO MEDIANTE VULCANIZZAZIONE O RESINE SPECIALI AD UN SUPPORTO METALLICO DA ANCORARSI ALLA STRUTTURA			
01.P23.F12 005	PER LUCI FINO A ML.20.00	m	€ 152,00	
01.P23.F12 010	PER LUCI DA ML 20.01 A ML 25.00	m	€ 231,00	
01.P23.F12 015	PER LUCI DA ML 25.01 A ML 35.00	m	€ 299,00	
01.P23.F12 020	PER LUCI DA ML 35.01 A ML 55	m	€ 427,00	
01.P23.F12 025	PER LUCI DA ML 55.01 A ML 120.00	m	€ 854,00	
01.P23.F14	MALTA ESPANSIVA NON METALLICA			
01.P23.F14 005	PER REALIZZAZIONE GIUNTI DI CARREGGIATE STRADALI	mc	€ 711,00	
01.P23.F15	GAS PROPANO IN BOMBOLE			
01.P23.F15 005	.....	kg	€ 1,07	
01.P23.F16	DISARMITE PER IL DISARMO DELLE CASSERATURE			
01.P23.F16 005	NORMALE	kg	€ 1,55	
01.P23.F16 010	VEGETALE	kg	€ 1,89	
01.P23.F18	APPARECCHIATURA IN ACCIAIO E TEFLON; PREZZO PER OGNI TONNELLATA DI REAZIONE ALL'APPOGGIO			
01.P23.F18 005	PER APPOGGI DI IMPALCATI DI TIPO FISSO	t	€ 2,26	
01.P23.F18 010	PER APPOGGI DI IMPALCATI DI TIPO MOBILE	t	€ 3,70	
01.P23.F19	RESINA EPOSSIDICA BICOMPONENTE			
01.P23.F19 005	PER APPARECCHI DI APPOGGIO IMPALCATI DI PONTI	kg	€ 4,56	
01.P23.F19 010	PER CONSOLIDAMENTI STRUTTURALI	kg	€ 14,10	
01.P23.F19 015	PURA-SENZA SOLVENTI-PER INIEZIONI A PRESSIONE	kg	€ 19,60	
01.P23.F19 020	IN DISPERSIONE ACQUOSA-PER TRATTAM. PROTETTIVI	kg	€ 18,30	
01.P23.F22	FORNITURA DI APPOGGIO A PIU' STRATI CON INTERPOSTI LAMIERINI METALLICI CHIMICAMENTE TRATTATO E COSTITUENTE BLOCCO UNICO			
01.P23.F22 005	IN NEOPRENE	dmc	€ 11,50	
01.P23.F60	ANTICONGELANTI			
01.P23.F60 010	PER CLS E MALTE	kg	€ 0,71	
01.P23.F80	CATTADIOTRI A BASE VETROSA			
01.P23.F80 005	DIMENSIONE MASSIMA DIAMETRO 300 MICRON	kg	€ 1,60	
01.P23.G00	FORNITURA DI STRISCIA ANTISCIVOLO TIPO NORMALE, FORMATA DA UN ROBUSTO SUPPORTO IN POLIESTERE CON ADEGUATO RIVESTIMENTO AUTOADESIVO ANTISCIVOLO, ADATTA PER SUPERFICI PIANE			
01.P23.G00 005	PREFUSTELLATA A BORDI ARROTONDATI MM. 610X19	cad	€ 0,92	
01.P23.G00 010	PREFUSTELLATA A BORDI ARROTONDATI MM. 610X150	cad	€ 4,57	
01.P23.G00 015	IN ROTOLI ALTEZZA MM. 25	m	€ 1,14	
01.P23.G00 020	IN ROTOLI ALTEZZA MM. 50	m	€ 2,28	
01.P23.G00 025	IN ROTOLI ALTEZZA MM. 100	m	€ 4,55	
01.P23.G00 030	IN ROTOLI ALTEZZA MM. 150	m	€ 7,58	
01.P23.G05	FORNITURA DI STRISCIA ANTISCIVOLO TIPO CONFORMABILE, FORMATA DA UN SUPPORTO METALLICO SOTTILISSIMO CON ADEGUATO RIVESTIMENTO AUTOADESIVO ANTISCIVOLO, ADATTA PER SUPERFICI IRREGOLARI O CURVE			
01.P23.G05 005	IN ROTOLI ALTEZZA MM. 50	m	€ 2,88	
01.P23.G05 010	IN ROTOLI ALTEZZA MM. 100	m	€ 5,76	
01.P23.G10	FORNITURA DI RIVESTIMENTO ANTISCIVOLO			
01.P23.G10 005	TIPO LIQUIDO MONOCOMPONENTE	lt	€ 18,10	
01.P23.G15	FORNITURA DI PROFILO ANTISCIVOLO IN LEGA DI ALLUMINIO ESTRUSO DOTATO DI INSERTI (FERODO) ANTIDERAPANTI, IN COLORI A SCELTA DELLA D.L.			
01.P23.G15 005	PROFILO A "L" DIMENSIONI MM. 46X22X3	m	€ 19,90	
01.P23.G15 010	PROFILO A "L" DIMENSIONI MM. 80X22X3	m	€ 26,00	
01.P23.G15 015	PIATTINA DIMENSIONI MM. 40X3	m	€ 20,80	
01.P23.G20	FORNITURA DI ACCESSORI PER LA POSA DI MATERIALI ANTISCIVOLO			
01.P23.G20 005	PRIMER IN BOMBOLETTA SPRAY - GR. 350 CIRCA	cad	€ 8,63	
01.P23.G20 010	SIGILLANTE IN TUBETTO - GR. 150 CIRCA	cad	€ 6,55	
01.P23.G20 015	PRIMER PER RIVESTIMENTO LIQUIDO	lt	€ 18,80	

Opere Edili  
Sezione: 01

01.P23.H20	ESTINTORE DI INCENDIO COMPLETO DI SUPPORTO, CON OMOLOGAZIONE PER LE CLASSI DI INCENDIO INDICATE		
01.P23.H20 005	CON CARICA DI POLVERE-POLIVAL.-CLASSI ABC-KG.6	cad	€ 48,60
01.P23.H20 010	CON CARICA DI POLVERE-POLIVAL.-CLASSI ABC-KG.9	cad	€ 58,80
01.P23.H20 015	CON CARICA DI CO2 PER CLASSI DI FUOCO BC - KG.5	cad	€ 157,00
01.P23.H20 020	CON CARICA "HALON" PER CLASSI DI FUOCO BC-KG.6	cad	€ 80,70
01.P23.H25	CARTELLI DI SEGNALETICA DI SICUREZZA, SALVATAGGIO E INFORMAZIONE NELLE SOTTOELECCATE MISURE E CARATTERISTICHE		
01.P23.H25 005	AUTOADESIVO - CM. 35X12.5	cad	€ 0,88
01.P23.H25 010	AUTOADESIVO - CM. 10X13	cad	€ 0,63
01.P23.H25 015	AUTOADESIVO - CM. 23X23	cad	€ 1,41
01.P23.H25 020	IN ALLUMINIO SMALTATO - CM. 23X23 / 35X15	cad	€ 2,11
01.P23.H25 025	IN ALLUMINIO SMALTATO - CM. 37X37	cad	€ 5,17
01.P23.H25 030	IN ALLUMINIO SMALTATO - CM. 50X50	cad	€ 11,40
01.P23.H25 035	IN ALLUMINIO SMALTATO - CM.23X31	cad	€ 2,66
01.P23.H25 040	IN ALLUMINIO SMALTATO - CM.37X50	cad	€ 6,65
01.P23.H25 045	IN ALLUMINIO SMALTATO - CM. 50X70	cad	€ 14,50
01.P23.H30	GUARNIZIONE IGNIFUGA ANTIFUMO		
01.P23.H30 005	PER PORTE ANTINCENDIO	m	€ 0,70
01.P23.L80	SALE INDUSTRIALE (SALACCIO) DA SPARGERE SUL SUOLO GELIVO		
01.P23.L80 005	IN SACCHI PER FORNITURE FINO A KG.10000 . . . .	ql	€ 12,00
01.P23.L80 010	IN SACCHI PER FORNITURE OLTRE KG.10000 . . . .	ql	€ 9,27
01.P23.L80 015	SFUSO PER FORNITURE DI ALMENO KG.30000 . . . .	ql	€ 8,61
01.P23.M10	DISCO DIAMANTATO PER SEGHE CIRCOLARI ADATTE AL TAGLIO DI		
01.P23.M10 005	GRANITI, DIAMETRO SINO A MM. 450	cad	€ 345,00
01.P23.M10 010	MARMI, DIAMETRO SINO A MM. 450	cad	€ 276,00
01.P23.M10 015	CALCESTRUZZI E CONGL.BITUMIN.DIAM. SINO MM.450	cad	€ 474,00
01.P23.N01	TESSUTO IN STOFFA PER TENDAGGI 100% POLIESTERE IGNIFUGO OMOLOGATO, COLORI VARI		
01.P23.N01 005	ALTEZZA CM.180, PESO 230 GR/MQ	m	€ 21,60
01.P23.N01 010	ALTEZZA CM.140, PESO 321 GR/MQ	m	€ 18,10
01.P23.N01 015	ALTEZZA CM.130, PESO 370 GR/MQ	m	€ 12,10
01.P23.N03	TESSUTO IN STOFFA PER TENDAGGI 100% MODACRILICO, IGNIFUGO OMOLOGATO, COLORI VARI		
01.P23.N03 005	ALTEZZA CM.300, PESO 300 GR/MQ	m	€ 25,90
01.P23.N03 010	ALTEZZA CM.260, PESO 150 GR/MQ	m	€ 21,60
01.P23.N06	TESSUTO PER TENDAGGI,100% FIBRE DI VETRO,IGNIFUGO OMOLOGATO, COLORI VARI		
01.P23.N06 005	ALTEZZA CM.210	m	€ 17,30
01.P23.N06 010	ALTEZZA CM.150, PESO 180 GR/MQ	m	€ 23,30
01.P23.N09	TESSUTO PER TENDAGGI,100% ACRILICO, IGNIFUGO OMOLOGATO, COLORI VARI		
01.P23.N09 005	ALTEZZA CM.340 -PESO 130 GR/MQ	m	€ 18,10
01.P23.N12	VELLUTO PER TENDAGGI E RIVESTIMENTO POLTRONE, COLORI VARI, IGNIFUGO OMOLOGATO		
01.P23.N12 005	COTONE 100%, ALTEZZA CM.140, PESO 500 GR/MQ	m	€ 42,20
01.P23.N12 010	50% POLIEST./50% MODACRIL.,H.CM.140,P.458 GR/MQ	m	€ 25,90
01.P23.N14	BARATTOLO CONTENITORE PER CAMPIONI RIMANEGGIATI		
01.P23.N14 005	.....	cad	€ 1,29
01.P23.N15	FORNITURA DI CASSETTA CATALOGATRICE CON SCOMPARTI		
01.P23.N15 005	DELLE DIMENSIONI DI CIRCA ML.0,50X1,00.	cad	€ 25,90
01.P23.P05	BARRE IN VETRORESINA PER LA SOLIDARIZZAZIONE DI CAPRIATE LIGNEE		
01.P23.P05 005	DIAMETRO MM.20	m	€ 4,70
01.P23.P05 010	DIAMETRO MM.24	m	€ 6,26
01.P23.R00	MATERIALE PER LA PULIZIA E IL RESTAURO DI BENI ARTISTICI		
01.P23.R00 005	EMULSIONE ACRILICA CONSOLIDANTE	kg	€ 2,02
01.P23.R00 010	PROTETTIVO SILICEO PER TRATTAMENTO FINALE	kg	€ 7,78
01.P23.R00 015	ACQUA ALCALINIZZATA	lt	€ 0,53
01.P23.R00 020	ACQUA OSSIGENATA 130 VOLUMI	lt	€ 1,22
01.P23.R00 025	ESSENZA DI TREMENTINA DI PURA GEMMA	lt	€ 2,23
01.P23.R00 030	AMMONIACA PURA CONCENTRATA 33%	lt	€ 0,79

01.P23.R00 035	CASEINA LATTICA	kg	€ 7,68
01.P23.R00 040	POLPA DI CELLULOSA	kg	€ 3,77
01.P23.R00 045	SEPIOLITE FINE	kg	€ 0,58
01.P23.R00 050	GARZA DI COTONE	mq	€ 0,64
01.P23.R00 055	CARTA GIAPPONESE	mq	€ 1,16
01.P23.R00 060	COLORI IN POLVERE (PIGMENTI)	kg	€ 2,66
01.P23.R00 085	SPUGNA NATURALE LAVORATA	cad	€ 5,06
01.P23.R00 088	SPAZZOLA DI SAGGINA	cad	€ 1,07
01.P23.R00 090	PENNELLO IN SETOLA BIONDA	cad	€ 7,98
01.P23.R00 092	RASCHIETTO METALLICO	cad	€ 1,60
01.P23.R00 094	CARTA VETRATA 43X300	fog	€ 0,27
<b>NOLO MEZZI D'OPERA</b>			
01.P24.A10	NOLO DI ESCAVATORE CON BENNA FRONTALE COMPRESO MANOVRATORE, CARBURANTE, LUBRIFICANTE, TRASPORTO IN LOCO ED OGNI ONERE CONNESSO PER IL TEMPO DI EFFETTIVO IMPIEGO, DELLA CAPACITA' DI		
01.P24.A10 003	MC. 0.250	h	€ 28,90
01.P24.A10 005	MC. 0.500	h	€ 38,40
01.P24.A10 010	MC. 1.100	h	€ 58,00
01.P24.A15	NOLO DI ESCAVATORE COMPRESO MANOVRATORE, CARBURANTE, LUBRIFICANTE, TRASPORTO IN LOCO ED OGNI ONERE CONNESSO PER IL TEMPO DI EFFETTIVO IMPIEGO		
01.P24.A15 005	ATTREZZATO CON GUIDE PER BATTIPALO	h	€ 62,80
01.P24.A20	NOLO ESCAVATORE DRAGLINE COMPRESO MANOVRATORE, CARBURANTE, LUBRIFICANTE, TRASPORTO IN LOCO ED OGNI ONERE CONNESSO PER IL TEMPO DI EFFETTIVO IMPIEGO		
01.P24.A20 005		h	€ 73,70
01.P24.A25	NOLO DI ESCAVATORE ATTREZZATO CON MARTELLO DEMOLITORE IDRAULICO COMPRESO MANOVRATORE, CARBURANTE, LUBRIFICANTE, TRASPORTO IN LOCO ED OGNI ONERE CONNESSO PER IL TEMPO DI EFFETTIVO IMPIEGO		
01.P24.A25 005	SINO A 100 HP	h	€ 41,70
01.P24.A25 010	OLTRE A 100 HP	h	€ 67,20
01.P24.A28	NOLO DI MINIESCAVATORE DI POTENZA NON INFERIORE A 20 HP COMPRESO IL MANOVRATORE, CARBURANTE, LUBRIFICANTE, TRASPORTO SUL LUOGO D'IMPIEGO ED OGNI ALTRO ONERE CONNESSO PER IL TEMPO DI EFFETTIVO IMPIEGO		
01.P24.A28 005	CON BENNA FRONTALE DI TIPO RICHIESTO DALLA D.L.	h	€ 27,50
01.P24.A28 010	CON MARTELLO DEMOLITORE O TRIVELLA OLEODINAMICA	h	€ 30,20
01.P24.A30	NOLO DI SCAVATRICE A CATENA SEMOVENTE (CATENARIA), STERZANTE, CON BARRA DI SCAVO FRONTALE E COCLEA PER DEPOSITO TERRA A LATO DELLO SCAVO, COMPRESO CARBURANTE, LUBRIFICANTE, TRASPORTO SUL LUOGO D'IMPIEGO ED OGNI ALTRO ONERE CONNESSO CON IL TEMPO DI EFFETTIVO IMPIEGO, ESCLUSO IL MANOVRATORE		
01.P24.A30 005	PROFONDITA' DI SCAVO FINO A CM.80-LARGH. CM.10/30	h	€ 8,78
01.P24.A35	NOLO DI TRATTORE A 4 RUOTE MOTRICI, COMPRESO TRASPORTO IN LOCO, OPERATORE, CARBURANTE, LUBRIFICANTE E OGNI ONERE CONNESSO CON IL TEMPO DI EFFETTIVO IMPIEGO		
01.P24.A35 005	FINO A 75 HP	h	€ 27,50
01.P24.A35 010	OLTRE 75 - FINO A 150 HP	h	€ 32,80
01.P24.A35 015	OLTRE 150 HP	h	€ 37,60
01.P24.A40	NOLO DI TRATTORE A 2 O 4 RUOTE MOTRICI, ATTREZZATO A RICHIESTA DELLA DIR. LAVORI CON: RANGHIATORE, FRESA, ARATRO, RIMORCHIO RIBALTABILE, SEGA CIRCOLARE ECC.; COMPRESO TRASPORTO IN LOCO, OPERATORE, CARBURANTE, LUBRIFICANTE E OGNI ONERE CONNESSO CON IL TEMPO DI EFFETTIVO IMPIEGO		
01.P24.A40 005	POTENZA NON INFERIORE A 25 HP-FINO A 75 HP	h	€ 31,80



Opere Edili  
Sezione: 01

01.P24.A42	NOLO DI RADIPRATO DOTATO DI RACCOGLITORE AD APERTURA IDRAULICA ATTREZZATO SU TRATTORE DI POTENZA NON INFERIORE A 80 HP, A QUATTRO RUOTE MOTRICI, COMPRESO IL TRASPORTO IN LOCO, OPERATORE, CARBURANTE, LUBRIFICANTE ED OGNI ONERE CONNESSO PER IL TEMPO DI EFFETTIVO IMPIEGO			
01.P24.A42 005	CON LARGHEZZA DI TAGLIO NON INFERIORE A CM. 150		h	€ 33,10
01.P24.A43	NOLO DI TRATTORE A QUATTRO RUOTE MOTRICI CON POTENZA NON INFERIORE A 80 HP, DOTATO DI BRACCIO SNODATO AD AZIONAMENTO IDRAULICO, PORTANTE UNA TRINCIATRICE O RADIPRATO DELLA LARGHEZZA DI METRI 0.80-1.00; COMPRESO IL TRASPORTO IN LOCO, OPERATORE, CARBURANTE E LUBRIFICANTE ED OGNI ALTRO ONERE CONNESSO PER IL TEMPO DI EFFETTIVO IMPIEGO			
01.P24.A43 005	CON LUNGHEZZA MINIMA DEL BRACCIO DI MT. 5.00		h	€ 38,20
01.P24.A45	NOLO DI TRATTORE A 4 RUOTE MOTRICI, ATTREZZATO A RICHIESTA DELLA DIREZIONE LAVORI CON: -TRINCIASTOCCHI, RADIPRATO, CIPPATRICE, INZOLLATRICE OLEODINAMICA, FRESA, ARATRO, FALCIATRICE ROTATIVA, RIMORCHIO RIBALTABILE, RANGHINATORE, ECC.. COMPRESO TRASPORTO IN LOCO, OPERATORE, CARBURANTE, LUBRIFICANTE E OGNI ONERE CONNESSO CON IL TEMPO DI EFFETTIVO IMPIEGO			
01.P24.A45 005	POTENZA NON INFERIORE A 75 HP - FINO A 150 HP		h	€ 35,40
01.P24.A50	NOLO DI PALA MECCANICA CINGOLATA, COMPRESO AUTISTA, CARBURANTE, LUBRIFICANTE, TRASPORTO IN LOCO ED OGNI ONERE CONNESSO PER IL TEMPO DI EFFETTIVO IMPIEGO			
01.P24.A50 005	DELLA POTENZA FINO A 75 HP		h	€ 35,70
01.P24.A50 010	DELLA POTENZA OLTRE 75 - FINO A 150 HP		h	€ 46,10
01.P24.A50 015	DELLA POTENZA OLTRE 150 HP		h	€ 54,90
01.P24.A55	NOLO DI MINIPALA DI POTENZA NON INFERIORE A 20 HP COMPRESO IL MANOVRATORE, CARBURANTE, LUBRIFICANTE, TRASPORTO SUL LUOGO D'IMPIEGO ED OGNI ALTRO ONERE CONNESSO CON IL TEMPO DI EFFETTIVO IMPIEGO			
01.P24.A55 005	CON BENNA FRONTALE DI TIPO RICHIESTO DALLA D.L.		h	€ 27,50
01.P24.A60	NOLO DI PALA MECCANICA GOMMATA, COMPRESO AUTISTA CARBURANTE, LUBRIFICANTE, TRASPORTO IN LOCO ED OGNI ONERE CONNESSO PER IL TEMPO DI EFFETTIVO IMPIEGO			
01.P24.A60 005	DELLA POTENZA FINO A 75 HP		h	€ 28,70
01.P24.A60 010	DELLA POTENZA OLTRE 75 - FINO A 150 HP		h	€ 35,50
01.P24.A60 015	DELLA POTENZA OLTRE 150 HP		h	€ 49,10
01.P24.A65	NOLO DI PALA GOMMATA CON RETRO-ESCAVATORE MUNITA DI CUCCHIAIA ROVESCIA E BENNA FRONTALE CARICATRICE, COMPRESO MANOVRATORE, CARBURANTE, LUBRIFICANTE, TRASPORTO IN LOCO ED OGNI ONERE CONNESSO PER IL TEMPO DI EFFETTIVO IMPIEGO			
01.P24.A65 005	DELLA POTENZA FINO A 80 HP		h	€ 29,50
01.P24.A65 010	DELLA POTENZA OLTRE 80 HP		h	€ 37,80
01.P24.A70	NOLO DI APRIPISTA CINGOLATO MUNITO DI ARATRO BIVOMERE O DI SCARIFICATORE, COMPRESO AUTISTA, CARBURANTE, LUBRIFICANTE, TRASPORTO IN LOCO ED OGNI ONERE CONNESSO PER IL TEMPO DI EFFETTIVO IMPIEGO			
01.P24.A70 005	DELLA POTENZA FINO A 75 HP		h	€ 27,50
01.P24.A70 010	DELLA POTENZA OLTRE 75 - FINO A 100 HP		h	€ 30,70
01.P24.A70 015	DELLA POTENZA OLTRE 100 - FINO A 150 HP		h	€ 34,40
01.P24.A70 020	DELLA POTENZA OLTRE 150 HP		h	€ 45,70
01.P24.A80	NOLO DI MOTOGRADER LIVELLATORE, COMPRESO AUTISTA CARBURANTE, LUBRIFICANTE, TRASPORTO IN LOCO ED OGNI ONERE CONNESSO PER IL TEMPO DI EFFETTIVO IMPIEGO			
01.P24.A80 005	DELLA POTENZA FINO A 100 HP		h	€ 36,90
01.P24.A80 010	DELLA POTENZA OLTRE 100 HP		h	€ 47,80

Opere Edili  
Sezione: 01

01.P24.A90	NOLO DI RULLO COMPRESSORE STATICO A TRE RUOTE COMPRESO AUTISTA, CARBURANTE, LUBRIFICANTE, TRASPORTO IN LOCO ED OGNI ONERE CONNESSO PER IL TEMPO DI EFFETTIVO IMPIEGO			
01.P24.A90 005	FINO A OTTO TON.		h	€ 27,50
01.P24.A90 010	DA 8 A 12 TON.		h	€ 31,40
01.P24.A90 015	OLTRE 12 TON.		h	€ 34,10
01.P24.A90 020	DA 12 A 16 TON. - CON SCARIFICATORE		h	€ 35,50
01.P24.B10	NOLO DI RULLO VIBRANTE SEMOVENTE COMPRESO AUTISTA, CARBURANTE, LUBRIFICANTE, TRASPORTO IN LOCO E OGNI ONERE CONNESSO PER IL TEMPO DI EFFETTIVO IMPIEGO; CON EFFETTO VIBRANTE			
01.P24.B10 005	DA 3 A 30 TONNELLATE		h	€ 34,10
01.P24.B10 010	DA 30 A 80 TONNELLATE		h	€ 37,60
01.P24.B10 015	OLTRE 80 TONNELLATE		h	€ 42,30
01.P24.B20	NOLO DI RULLO TRAINATO, ESCLUSO IL MEZZO TRAINANTE, COMPRESO CARBURANTE, LUBRIFICANTE, TRASPORTO IN LOCO ED OGNI ONERE CONNESSO PER IL TEMPO DI EFFETTIVO IMPIEGO; CON EFFETTO VIBRANTE			
01.P24.B20 005	DA 30 A 80 TONNELLATE		h	€ 13,00
01.P24.B20 010	OLTRE 80 TONNELLATE		h	€ 17,10
01.P24.B30	NOLO PIASTRA VIBRANTE, COMPRESO L'OPERATORE			
01.P24.B30 005	CON EFFETTO PARI A KG. 150 (PIATTO 400X400)		h	€ 23,20
01.P24.B30 010	CON EFFETTO PARI A KG. 500 (PIATTO 600X800)		h	€ 24,60
01.P24.B40	NOLO DI AUTOINNAFFIATRICE CON MOTOPOMPA COMPRESO AUTISTA, CARBURANTE, LUBRIFICANTE, TRASPORTO IN LOCO ED OGNI ONERE CONNESSO PER IL TEMPO DI EFFETTIVO IMPIEGO			
01.P24.B40 005	DELLA PORTATA FINO A 60 QL.		h	€ 32,90
01.P24.B40 010	DELLA PORTATA SUPERIORE A 60 QL.		h	€ 35,50
01.P24.B50	NOLO DI AUTOINNAFFIATRICE O TRATTORE CON PIANALE E BOTTE A GRAVITA' COMPRESO AUTISTA, CARBURANTE, LUBRIFICANTE, TRASPORTO IN LOCO ED OGNI ONERE CONNESSO PER IL TEMPO DI EFFETTIVO IMPIEGO			
01.P24.B50 005	DELLA PORTATA FINO A 4 MC.		h	€ 27,50
01.P24.B50 010	DELLA PORTATA SUPERIORE A 4 MC.		h	€ 28,70
01.P24.B60	NOLO DI MOTOIMPASTATRICE PER ASFALTI E BITUMI, NON SEMOVENTE, COMPRESO OGNI ONERE ED OGNI ACCESSORIO OCCORRENTE PER IL FUNZIONAMENTO, IVI COMPRESO IL CONSUMO DEGLI ATTREZZI E DEL CARBURANTE, ESCLUSO L'OPERAIO ADDETTO			
01.P24.B60 005	DELLA CAPACITA' MINIMA DI 4 MC.		h	€ 21,90
01.P24.B65	NOLO DI BOTTE RISCALDANTE E MISCELATRICE, EQUIPAGGIATA CON POMPA ED APPARECCHIATURE IDONEE PER LA STESA DEL MASTICE DI BITUME E CON LANCIA TERMICA PER LA PULIZIA E IL RISCALDAMENTO DELLA SUPERFICIE DA TRATTARE, COMPRESO L'OPERATORE ADDETTO, IL CARBURANTE, ED OGNI ONERE CONNESSO AL FUNZIONAMENTO PER IL TEMPO DI EFFETTIVO IMPIEGO			
01.P24.B65 005	.....		h	€ 36,20
01.P24.B70	NOLO DI CALDAIETTA PER L'IMPASTO DEL BITUME, SEMOVENTE O NO, COMPRESO OGNI ONERE ED OGNI ACCESSORIO OCCORRENTE PER IL FUNZIONAMENTO, ESCLUSO L'OPERAIO ADDETTO			
01.P24.B70 005	ESCLUSO IL CARBURANTE		h	€ 1,09
01.P24.B80	NOLO DI VIBROFINITRICE PER LA STESA DI CONGLOMERATI BITUMINOSI, AVENTE MOTORE DELLA POTENZA DI 150 HP, COMPRESO OGNI ONERE ED OGNI ACCESSORIO OCCORRENTE PER IL FUNZIONAMENTO, IVI COMPRESO IL CONSUMO DEL CARBURANTE E L'OPERAIO ADDETTO			
01.P24.B80 005			h	€ 98,90
01.P24.B85	NOLO DI VIBROFINITRICE AD ASSETTO VARIABILE DA MT.0,50 A MT.2,50, COMPRESO OPERATORE, CARBURANTE, LUBRIFICANTE, TRASPORTO IN LOCO ED OGNI ONERE CONNESSO, PER IL TEMPO DI EFFETTIVO IMPIEGO			
01.P24.B85 005	DELLA POTENZA DI 30 HP		h	€ 49,50

Opere Edili  
Sezione: 01

01.P24.B90	NOLO AUTOCISTERNA TERMICA DA QL.60, COMPRESO AUTISTA, CARBURANTE, LUBRIFICANTE, TRASPORTO IN LOCO ED OGNI ONERE CONNESSO PER IL TEMPO DI EFFETTIVO IMPIEGO			
01.P24.B90 005		h	€ 30,70	
01.P24.C00	NOLO DI SPANDITRICE TRAINABILE PER LEGANTI BITUMIMOSI, COMPRESO IL MEZZO DI TRAINO, L'AUTISTA, CARBURANTE, LUBRIFICANTE, TRASPORTO IN LOCO ED OGNI ONERE CONNESSO PER IL TEMPO DI EFFETTIVO IMPIEGO			
01.P24.C00 005		h	€ 27,50	
01.P24.C10	NOLO SPRUZZATRICE DI LEGANTI STRADALI COMPRESO IL PERSONALE ADDETTO E OGNI ONERE PER IL SUO FUNZIONAMENTO			
01.P24.C10 005	CON POMPA A MANO	h	€ 37,60	
01.P24.C10 010	CON MOTOPOMPA	h	€ 27,30	
01.P24.C15	NOLO DI MACCHINA FRESATRICE A FREDDO, MUNITA DI DISPOSITIVO PER L'IMMEDIATA RIMOZIONE E CARICO DEL MATERIALE DI RISULTA , COMPRESO AUTISTA ED OPERATORE DEI CONTROLLI A TERRA, CARBURANTE, LUBRIFICANTE, USURA DENTI, TRASPORTO IN LOCO ED OGNI ALTRO ONERE CONNESSO, PER IL TEMPO DI EFFETTIVO IMPIEGO			
01.P24.C15 005	POTENZA COMPLESSIVA SUPERIORE A 400 HP	h	€ 112,00	
01.P24.C16	NOLO DI MACCHINA IMPASTATRICE-STENDITRICE PER MICROTAPPETI A FREDDO (SLURRY SEAL), COMPRESO AUTISTA, OPERATORE AI CONTROLLI E DUE OPERAI A TERRA ADDETTI ALLA RIFINITURA, CARBURANTE, LUBRIFICANTE, USURA BANCO DI STESA, TRASPORTO IN LOCO ED OGNI ALTRO ONERE CONNESSO PER IL TEMPO DI EFFETTIVO IMPIEGO			
01.P24.C16 005	CAPACITA' DELLA TRAMOGGIA MC.8-12	h	€ 121,00	
01.P24.C18	NOLO MACCHINA IMPASTATRICE E SPRUZZATRICE PER IL CONFEZIONAMENTO E LA POSA IN OPERA DI MALTA REOPLASTICA TIPO EMACO E SIMILI, COMPLETA DI TUBI DI TRASMISSIONE, PISTOLE, LUBRIFICANTE, CARBURANTE ECC.			
01.P24.C18 005	AZIONATA DA MOTORE DIESEL DA 13 HP	h	€ 11,00	
01.P24.C20	NOLO DI POMPA PER CALCESTRUZZO COMPRESO IL PERSONALE E QUANTO OCCORRENTE PER IL FUNZIONAMENTO			
01.P24.C20 005	QUOTA FISSA PER INSTALLAZIONE	cad	€ 137,00	
01.P24.C20 010	PER OGNI MC POMPATO	mc	€ 5,80	
01.P24.C30	NOLO DI SPAZZATRICE MECCANICA COMPRESO, AUTISTA, TRASPORTO IN LOCO, CARBURANTE, LUBRIFICANTE, ED OGNI ONERE PER IL SUO FUNZIONAMENTO, PER IL TEMPO DI EFFETTIVO IMPIEGO			
01.P24.C30 005		h	€ 29,50	
01.P24.C40	NOLO DI DUMPER COMPRESO AUTISTA, CARBURANTE, LUBRIFICANTE, TRASPORTO IN LOCO ED OGNI ONERE CONNESSO PER IL TEMPO DI EFFETTIVO IMPIEGO			
01.P24.C40 005	DELLA PORTATA DI MC. 1	h	€ 24,70	
01.P24.C40 010	DELLA PORTATA DI MC. 3	h	€ 26,00	
01.P24.C50	NOLO DI AUTOCARRO O MOTOCARRO RIBALTABILE COMPRESO CARBURANTE, LUBRIFICANTE, TRASPORTO IN LOCO ED OGNI ONERE CONNESSO PER IL TEMPO DI EFFETTIVO IMPIEGO			
01.P24.C50 005	DELLA PORTATA SINO A QL.17-COMPRESO L'AUTISTA	h	€ 28,00	
01.P24.C50 010	DELLA PORTATA SINO A QL.17-ESCLUSO L'AUTISTA	h	€ 8,83	
01.P24.C60	NOLO DI AUTOCARRO RIBALTABILE COMPRESO AUTISTA, CARBURANTE, LUBRIFICANTE, TRASPORTO IN LOCO ED OGNI ONERE CONNESSO PER IL TEMPO DI EFFETTIVO IMPIEGO			
01.P24.C60 005	DELLA PORTATA SINO QL.40	h	€ 31,80	
01.P24.C60 010	DELLA PORTATA OLTRE QL.40 FINO A QL.120	h	€ 38,40	
01.P24.C60 015	DELLA PORTATA OLTRE QL.120 FINO A QL.180	h	€ 43,90	

Opere Edili  
Sezione: 01

01.P24.C65	NOLO DI AUTOCARRO DOTATO DI BRACCIO IDRAULICO PER IL SOLLEVAMENTO DI UN CESTELLO PORTAOPERETORE RISPONDENTE ALLE NORME ISPELS A UNO O DUE POSTI, ATTO ALLE POTATURE DEI VIALI ALBERATI DELLA CITTA', COMPRESO L'AUTISTA ED OGNI ONERE CONNESSO AL TEMPO DI EFFETTIVO IMPIEGO, ESCLUSO IL SECONDO OPERATORE			
01.P24.C65 005	CON BRACCIO FINO ALL'ALTEZZA DI MT 18		h	€ 38,40
01.P24.C65 010	CON BRACCIO FINO ALL'ALTEZZA DI MT 25		h	€ 45,00
01.P24.C65 015	CON BRACCIO FINO ALL'ALTEZZA DI MT. 32		h	€ 49,40
01.P24.C65 020	CON BRACCIO FINO ALL'ALTEZZA DI MT. 45		h	€ 56,60
01.P24.C67	NOLO DI AUTOCARRO DOTATO DI BRACCIO IDRAULICO A TRE O PIU' SNODI PER IL SOLLEVAMENTO DI UN CESTELLO PORTA OPERATORE AD UNO O DUE POSTI, OPERANTE ANCHE IN NEGATIVO (PER INTERVENTI SOTTO PONTI), COMPRESO L'OPERATORE, CARBURANTE, LUBRIFICANTE ED OGNI ONERE CONNESSO PER IL TEMPO DI EFFETTIVO IMPIEGO			
01.P24.C67 005	CON BRACCIO FINO ALLA LUNGHEZZA DI MT. 22		h	€ 45,50
01.P24.C70	NOLO DI AUTOARTICOLATO COMPRESO AUTISTA, CARBURANTE, LUBRIFICANTE, TRASPORTO IN LOCO ED OGNI ONERE CONNESSO PER IL TEMPO DI EFFETTIVO IMPIEGO			
01.P24.C70 005	DELLA PORTATA SUPERIORE A 180 QL.		h	€ 59,00
01.P24.C75	NOLO DI PIATTAFORMA AEREA ROTANTE, RISPONDENTE ALLE NORME ISPELS, INSTALLATA SU AUTOCARRO, CON BRACCIO A PIU' SNODI A MOVIMENTO IDRAULICO, COMPRESO L'OPERATORE ED OGNI ONERE CONNESSO PER IL TEMPO DI EFFETTIVO IMPIEGO			
01.P24.C75 005	CON SOLLEVAMENTO DELLA NAVICELLA FINO A MT.12		h	€ 39,50
01.P24.C75 010	CON SOLLEVAMENTO DELLA NAVICELLA FINO A MT.20		h	€ 50,50
01.P24.C75 015	CON SOLLEVAMENTO DELLA NAVICELLA FINO A MT.32		h	€ 67,60
01.P24.C80	NOLO DI RIMORCHIO DELLA PORTATA DI QL.140, COMPRESO LUBRIFICANTE, TRASPORTO IN LOCO ED OGNI ONERE CONNESSO PER IL TEMPO DI EFFETTIVO IMPIEGO			
01.P24.C80 005			h	€ 15,60
01.P24.C90	NOLO DI PIANALE PER IL TRASPORTO DI MACCHINARI STRADALI COMPRESO IL MEZZO DI TRAINO CON AUTISTA, CARBURANTE, LUBRIFICANTE, IL TRASPORTO IN LOCO PER IL TEMPO DI EFFETTIVO IMPIEGO			
01.P24.C90 005			h	€ 27,50
01.P24.E00	NOLO DI AUTOCARRO PER IL RIFORNIMENTO COMBUSTIBILI, COMPRESO AUTISTA, CARBURANTE, LUBRIFICANTE, TRASPORTO IN LOCO ED OGNI ONERE CONNESSO PER IL TEMPO DI EFFETTIVO IMPIEGO			
01.P24.E00 005			h	€ 27,50
01.P24.E10	NOLO DI AUTOCARRO CON CASSONE RIBALTABILE MUNITO DI SOVRASPONDE SECONDO LA RICHIESTA DELLA DL, DOTATO DI GRU IDRAULICA COMPRESO AUTISTA, CARBURANTE, LUBRIFICANTE, TRASPORTO IN LOCO ED OGNI ONERE CONNESSO PER IL TEMPO DI EFFETTIVO IMPIEGO			
01.P24.E10 005	AUTOC SINO QL 80 GRU QL 4-ALLUNGO FINO A MT 4.40		h	€ 41,30
01.P24.E10 010	AUTOC OLTRE QL 80 GRU QL 11-ALLUNGO MT 5.50		h	€ 44,30
01.P24.E20	NOLO DI AUTOBOTTE DELLA CAPIENZA DI NON MENO DI MC.2 MUNITO DI POMPA PER L'ESTRAZIONE DI MATERIE LURIDE DA POZZI, SIFONI ETC, COMPRESA LA PAGA DELL'AUTISTA ED IL CONSUMO DI CARBURANTE E LUBRIFICANTE SIA PER IL POMPAGGIO CHE PER IL TRASPORTO, PER IL TEMPO DI EFFETTIVO IMPIEGO			
01.P24.E20 005			h	€ 28,30
01.P24.E25	NOLO DI AUTOBOTTE MUNITE DI POMPA A PRESSIONE (CANAL JET) CON TURBINA PER IL SOLLEVAMENTO DEI MATERIALI ESTRATTI SINO ALLA PROFONDITA' DI M.20 E DELLA CAPACITA' ORARIA DI ALMENO MC. 5000 PER PULIZIA, SPURGO, DISOSTRUZIONE DI CANALI DI FOGNATURA, COMPRESA LA PAGA DELL'AUTISTA E DI N.1 OPERATORE, IL CONSUMO DI CARBURANTE E LUBRIFICANTE ED OGNI ONERE CONNESSO PER IL TEMPO DI EFFETTIVO IMPIEGO			
01.P24.E25 005	PRESSIONE POMPA OLTRE 200 ATM.		h	€ 68,20

Opere Edili  
Sezione: 01

01.P24.E30	NOLO DI AUTOBOTTE OD AUTOCARRO MUNITO DI POMPA A PRESSIONE PER PULIZIA E DISOSTRUZIONE CONDOTTI O CANALI INTERRATI, COMPRESA LA PAGA DEL SOLO AUTISTA, IL CONSUMO DI CARBURANTE E LUBRIFICANTE ED OGNI ONERE CONNESSO PER IL TEMPO DI EFFETTIVO IMPIEGO (CANAL-JET)			
01.P24.E30 005			h	€ 45,00
01.P24.E35	NOLO DI BETONIERA ELETTRICA COMPRESO OGNI ONERE PER IL FUNZIONAMENTO ESCLUSO IL MANOVRATORE			
01.P24.E35 005	A BICCHIERE DA LT. 250		h	€ 1,28
01.P24.E35 010	A BICCHIERE DA LT. 350		h	€ 1,56
01.P24.E35 015	A BICCHIERE DA LT. 250 CON BENNA DI CARICAMENTO		h	€ 2,50
01.P24.E35 020	A BICCHIERE DA LT. 350 CON BENNA DI CARICAMENTO		h	€ 2,85
01.P24.E35 025	AD INVERSIONE		h	€ 3,70
01.P24.E40	NOLO DI NASTRO TRASPORTATORE DELLA PORTATA DI 6 MC/H			
01.P24.E40 005			g	€ 2,13
01.P24.E45	NOLO DI IMPIANTO DI BETONAGGIO COMPLETAMENTE AUTOMATICO COMPRESO L'ADDETTO AL FUNZIONAMENTO			
01.P24.E45 005	PRODUZIONE 15-20 MC/H		h	€ 29,30
01.P24.E50	NOLO DI ELEVATORE COMPRESA ENERGIA ELETTRICA ED OGNI ONERE CONNESSO PER IL TEMPO DI EFFETTIVO IMPIEGO ESCLUSO L'ONERE DEL MANOVRATORE			
01.P24.E50 005	A BENNA CON ARGANO DA KG.400		h	€ 4,44
01.P24.E50 010	CON ARGANO A PALO DELLA PORTATA DI KG. 250		h	€ 3,20
01.P24.E55	NOLO DI VIBRATORE PER CALCESTRUZZO ESCLUSO L'ONERE DEL MANOVRATORE			
01.P24.E55 005	.....		h	€ 2,27
01.P24.E60	NOLO DI CASTELLO ELEVATORE DELLA PORTATA DI KG.1200 E MONTACARICO A BANDIERA DA KG.400, COMPRESA ENERGIA ELETTRICA ED OGNI ONERE CONNESSO PER IL TEMPO DI EFFETTIVO IMPIEGO ESCLUSO L'ONERE DEL MANOVRATORE			
01.P24.E60 005			h	€ 3,29
01.P24.E65	NOLO DI GRU A TORRE COMPRESO L'ONERE DEL MANOVRATORE ADDETTO PER IL TEMPO DI EFFETTIVO IMPIEGO			
01.P24.E65 005	CON SBRACCIO FINO A MT.20		h	€ 26,00
01.P24.E65 010	CON SBRACCIO DA MT.21 A MT.30		h	€ 28,00
01.P24.E65 015	CON SBRACCIO OLTRE MT.30		h	€ 30,70
01.P24.E70	NOLO DI ARGANO A CAVALLETTO CON PALO DELLA PORTATA DI KG. 250, COMPRESA ENERGIA ELETTRICA ED OGNI ONERE CONNESSO PER IL TEMPO DI EFFETTIVO IMPIEGO, ESCLUSO L'ONERE DEL MANOVRATORE			
01.P24.E70 005			h	€ 3,29
01.P24.E75	NOLO DI ATTREZZATURA IDONEA PER L'ESECUZIONE DI CAROTAGGI PER LA PERFORAZIONE DI MURATURE ED ORIZZONTAMENTI DI QUALSIASI GENERE, COMPRESSE LE OPERAZIONI DI MONTAGGIO E SMONTAGGIO, IL CONSUMO DELLE CORONE IN CARBURO DI TUNGSTENO, GLI OPERATORI ED OGNI ONERE CONNESSO PER IL TEMPO DI EFFETTIVO IMPIEGO			
01.P24.E75 005	PER CAROTAGGI DEL DIAMETRO DI MM.100-200		h	€ 53,20
01.P24.E80	NOLO DI BATTIPALO A CASTELLO INCLUSA LA SPESA PER IL TRASPORTO, ADATTAMENTO IN OPERA, FUNZIONAMENTO E RIMOZIONE DELLO STESSO, COMPRESO IL MECCANICO ED OGNI PROVISTA O SPESA PER IL FUNZIONAMENTO PER IL TEMPO DI EFFETTIVO IMPIEGO			
01.P24.E80 005	CON MAGLIO DA KG.500		h	€ 39,30
01.P24.E80 010	CON MAGLIO DA KG. 800-1000		h	€ 41,40
01.P24.E85	NOLO DI BATTIPALO AD ARIA COMPRESSA CON MAGLIO DA 800-1000 HP. CON DOPPIO BATTENTE A LIEVE INTERVALLO INCLUSA OGNI SPESA PER IL FUNZIONAMENTO, IL TRASPORTO, L'ADATTAMENTO IN OPERA COMPRESA LA MAZZA BATTENTE, LE ATTREZZATURE PER IL SOSTEGNO DELLA MAZZA, IL COMPRESSORE ED OGNI ONERE CONNESSO PER IL TEMPO DI EFFETTIVO IMPIEGO			
01.P24.E85 005			h	€ 40,70

Opere Edili  
Sezione: 01

01.P24.E90	NOLO DI POMPA CENTRIFUGA, MOTORE DI QUALSIASI TIPO, MUNITA DI TUBI PER IL PESCAGGIO, DISTRIBUZIONE E QUANTO ALTRO OCCORRENTE PER L'IMPIEGO, COMPRESO IL TRASPORTO, LA POSA IN OPERA, LA RIMOZIONE ED OGNI PROVVISORIA PER IL REGOLARE FUNZIONAMENTO PER IL TEMPO DI EFFETTIVO IMPIEGO, ESCLUSO L'ONERE DEL MANOVRATORE			
01.P24.E90 005	DELLA POTENZA FINO A 0.50 HP		h	€ 2,28
01.P24.E90 010	DELLA POTENZA OLTRE 0.50 HP FINO A 5 HP		h	€ 2,50
01.P24.E90 015	DELLA POTENZA OLTRE 5 HP FINO A 10 HP		h	€ 2,71
01.P24.E90 020	DELLA POTENZA OLTRE 10 HP FINO A 20 HP		h	€ 3,29
01.P24.F00	NOLO DI LIQUOEROGATRICE DELLA CAPACITA' DI OLTRE 3000 LITRI IDONEA A FORMARE E SPARGERE SOLUZIONI FONDENTI ANTINEVE O DISERBANTI; FORNITA DI APPARECCHIATURA DI EROGAZIONE CONTROLLATA OLTRE 50 KG/CQ DI PRESSIONE E BARRE DI IRRORAZIONE FRONTALE, LATERALE E POSTERIORE COMPRESO IL MEZZO DI TRAINO			
01.P24.F00 005			h	€ 32,20
01.P24.F05	MACCHINA LIQUOEROGATRICE TRAINATA O CARREGGIATA, DOTATA DI ATOMIZZATORE AZIONATO DA UN OPERATORE, CON GETTO ORIZZONTALE DA 0 GRADI A 300 GRADI E GETTO VERTICALE DA 0 GRADI A 45 GRADI CON SPOSTAMENTI IDRAULICI E MANUALI, GETTO DEL LIQUIDO ANTIPARASSITARIO IN ALTEZZA MT. 25/30, CAPACITA' MINIMA BOTTE LT. 3000, POTENZA MINIMA TRATTORIO PER IL TRAINO HP 80 CON VELOCITA' OPERATIVA DA 3 A 15 KM/H, PIANTE DA TRATTARE IN UN'ORA 100-150 COMPRENSIVO DI UN OPERATORE PER L'AZIONAMENTO DELL'ATOMIZZATORE, CARBURANTE E LUBRIFICANTE CON LA SOLA ESCLUSIONE DEL PRODOTTO ANTIPARASSITARIO CHE VERRA' FORNITO DALLA CITTA'			
01.P24.F05 005	PER TRATTAMENTI ANTIPARAS E CONCIMAZIONI FOGLIE		h	€ 35,30
01.P24.F10	NOLO DI MOTOCOLTIVATORE COMPRESO IL TRASPORTO, CARICO E SCARICO, LA RIMOZIONE ED OGNI PROVVISORIA PER IL REGOLARE FUNZIONAMENTO PER IL TEMPO DI EFFETTIVO IMPIEGO, ESCLUSO L'OPERATORE			
01.P24.F10 005	DI POTENZA NON INFERIORE A 8 HP		h	€ 5,21
01.P24.F20	NOLO DI MOTOFALCIATRICE COMPRESO IL TRASPORTO, LA POSA IN OPERA, LA RIMOZIONE ED OGNI PROVVISORIA PER IL REGOLARE FUNZIONAMENTO PER IL TEMPO DI EFFETTIVO IMPIEGO, ESCLUSO L'OPERATORE			
01.P24.F20 005	DI POTENZA NON INFERIORE A 8 HP		h	€ 5,21
01.P24.F30	NOLO DI MOTOCOMPRESSORE PER L'ALIMENTAZIONE DI DEMOLITORI O VIBRATORI, INCLUSI MARTELLI E SCALPELLI, PIASTRE E BAIONETTE, CONDOTTE D'ARIA ED OGNI ALTRO ACCESSORIO O FORNITURA OCCORRENTE PER UN REGOLARE FUNZIONAMENTO (CARBURANTE, LUBRIFICANTE, CONSUMO ATTREZZI, MECCANICO, ASSISTENZA) ESCLUSA LA MANO D'OPERA NECESSARIAMENTE USATA PER LA MANOVRA E L'USO DI DETTI SCALPELLI E MARTELLI PER IL TEMPO DI EFFETTIVO IMPIEGO			
01.P24.F30 005	DA LT. 2000		h	€ 15,40
01.P24.F30 010	DA LT. 3000		h	€ 18,20
01.P24.F30 015	DA LT. 4000		h	€ 20,90
01.P24.F30 020	SUPERSILENZIATO DA LT. 8-12 MILA		h	€ 26,00
01.P24.F35	NOLO DI MARTELLO DEMOLITORE TIPO COBRA COMPLETO DI ACCESSORI, CARBURANTE, LUBRIFICANTE E TRASPORTO, ESCLUSA LA MANO D'OPERA USATA PER LA MANOVRA PER IL TEMPO DI EFFETTIVO IMPIEGO			
01.P24.F35 005	.....		h	€ 4,11
01.P24.F40	AFFITTO DI AUTOSCALA, COMPRESO IL COMPENSO PER IL PERSONALE DI MANOVRA E DI ASSISTENZA			
01.P24.F40 005			g	€ 122,00
01.P24.F50	AFFITTO DI SCALA PORTA, COMPRESO IL COMPENSO PER IL PERSONALE DI MANOVRA E DI ASSISTENZA			
01.P24.F50 005			g	€ 106,00

Opere Edili  
Sezione: 01

01.P24.F60	VENTILATORE DELLA POTENZA ORARIA DI ALMENO 3600 MC CON PRESSIONE DI MM. 50 DI COLONNA D'ACQUA, CON MOTORE A BENZINA, O NAFTA, O ELETTRICO MUNITO DI TUBI FLESSIBILI E UGELLO PER L'INTRODUZIONE DELL'ARIA IN GALLERIA, COMPRESO LA POSA IN OPERA, LA RIMOZIONE, L'ASSISTENZA DEL MECCANICO ED OGNI PROVVISORIA PER IL FUNZIONAMENTO			
01.P24.F60 005			h	€ 5,48
01.P24.F70	DRAGA MECCANICA A MOTORE SU APPOSITI GALLEGGIANTI CON TUTTE LE ATTREZZATURE NECESSARIE PER IL SUO FUNZIONAMENTO CON MOTORE DI POTENZA SUFFICIENTE A DARE UNA PRODUZIONE DI MC. 150 IN 10 ORE IN TERRENO GHIAIOSO E SABBIOSO, COMPRESO CARBURANTE, LUBRIFICANTE E LA MANO D'OPERA NECESSARIA PER IL SUO FUNZIONAMENTO PER IL TEMPO DI EFFETTIVO IMPIEGO			
01.P24.F70 005			h	€ 32,20
01.P24.G00	NOLO DI MARTELLO PER COMPRESSORE DA KG.36			
01.P24.G00 005			h	€ 1,92
01.P24.G10	AFFITTO DI MONTACARICHI MECCANICI DI PORTATA FINO A 1 TONN. COMPRESO IL COMPENSO PER CONSUMI MANUTENZIONE,ESCLUSO L'ONERE DEL MANOVRATORE			
01.P24.G10 005			g	€ 3,29
01.P24.G20	NOLO DI MOTOSEGA COMPLETA DI OGNI ACCESSORIO PER IL FUNZIONAMENTO INCLUSO IL CONSUMO DEGLI ATTREZZI E DEL CARBURANTE, ESCLUSO IL MANOVRATORE			
01.P24.G20 005	A DISCO (MINIMO CM. 50)		h	€ 2,19
01.P24.G20 010	A CATENA CON LAMA NON INFERIORE A CM.45		h	€ 2,74
01.P24.G30	NOLO TAGLIASIEPE AZIONATA DA MOTORE ELETTRICO O A SCOPPIO COMPLETA DI OGNI ACCESSORIO PER IL FUNZIONAMENTO COMPRESO L'EVENTUALE GENERATORE DI CORRENTE, IL CONSUMO DEGLI ATTREZZI E DEL CARBURANTE, ESCLUSO IL MANOVRATORE			
01.P24.G30 005	LAMA DI LUNGHEZZA NON INFERIORE A CM.45		h	€ 3,29
01.P24.G40	NOLO TOSATRICE SEMOVENTE AD ELICA ROTANTE ESCLUSO L'OPERATORE			
01.P24.G40 005	LUNGHEZZA DI TAGLIO SINO A CM.50		h	€ 4,94
01.P24.G40 010	LUNGHEZZA DI TAGLIO TRA CM. 50 E CM. 90		h	€ 7,41
01.P24.G40 015	LUNGHEZZA DI TAGLIO OLTRE CM. 90		h	€ 9,31
01.P24.G42	NOLO DI TOSATRICE SEMOVENTE AD ELICA ROTANTE CON RACCOGLITORE COMPRESO OGNI ONERE PER IL TEMPO DI EFFETTIVO IMPIEGO, ESCLUSO L'OPERATORE			
01.P24.G42 005	LUNGHEZZA TAGLIO SINO CM.50-RACCOGLITORE LT.50		h	€ 6,03
01.P24.G42 010	LUNGHEZZA TAGLIO TRA CM.50 E 90-RACCOGLIT. LT.80		h	€ 8,22
01.P24.G42 015	LUNGH. TAGLIO TRA CM.90 E 120-RACCOG.SUPER.LT.80		h	€ 11,60
01.P24.G42 020	LUNGH.TAGLIO TRA CM.120 E 150-RACCOG.SUPER.LT.80		h	€ 12,70
01.P24.G44	NOLO DI SLUPATRICE A MOTORE NON INFERIORE A 30 CC. COMPLETA DI OGNI ACCESSORIO PER IL FUNZIONAMENTO INCLUSO IL CONSUMO DEGLI ATTREZZI E DEL CARBURANTE			
01.P24.G44 005	ESCLUSO IL MANOVRATORE		h	€ 2,74
01.P24.G46	NOLO MACCHINA SPAZZOLATRICE RACCOGLIFOGLIE/ERBA SEMOVENTE CON LARGHEZZA UTILE DI LAVORO MT. 1.20 E CAPACITA' DI ACCUMULO MC. 1.5, COMPRESO OGNI ONERE CONNESSO PER IL TEMPO DI EFFETTIVO IMPIEGO			
01.P24.G46 005	COMPRESO L'OPERATORE		h	€ 35,70
01.P24.G46 010	ESCLUSO L'OPERATORE		h	€ 14,30
01.P24.G50	NOLO DI DECESPUGLIATORE SPALLEGGIATO A DISCO ROTANTE, AZIONATO DA MOTORE A SCOPPIO COMPLETO DI OGNI ACCESSORIO PER IL FUNZIONAMENTO; INCLUSO IL CONSUMO DEGLI ATTREZZI E DEL CARBURANTE, ESCLUSO IL MANOVRATORE			
01.P24.G50 005			h	€ 2,74
01.P24.G55	NOLO DI MACCHINA RINZOLLATRICE A LAMA ROTANTE CON CINGOLI IN GOMMA COMPRESO MANOVRATORE, CARBURANTE, LUBRIFICANTE, TRASPORTO SUL LUOGO D'IMPIEGO ED OGNI ALTRO ONERE CONNESSO PER IL TEMPO DI EFFETTIVO IMPIEGO			

Opere Edili  
Sezione: 01

01.P24.G55 005	PER ZOLLE DEL DIAMETRO DA CM.30 A CM.70		h	€ 38,40	
01.P24.G55 010	PER ZOLLE DEL DIAMETRO SUPERIORE A CM.70		h	€ 43,90	
01.P24.G56	NOLO DI MACCHINA TRAPIANTATRICE MONTATA SU TRATTORE DI IDONEA POTENZA, COMPRESO DUE OPERATORI SPECIALIZZATI E OGNI ONERE CONNESSO PER IL TEMPO DI EFFETTIVO IMPIEGO				
01.P24.G56 005	PER ZOLLE DEL DIAMETRO SINO A MT. 1.30		h	€ 127,00	
01.P24.G60	NOLO DI FRESATRICE VERTICALE APPLICABILE A TRATTORE DI IDONEA POTENZA, COMPRESO OGNI ONERE CONNESSO PER IL TEMPO DI EFFETTIVO IMPIEGO				
01.P24.G60 005	PER L'ESPORTAZIONE DEI CEPPI		h	€ 7,24	
01.P24.G65	NOLO DI CAROTATRICE VERTICALE APPLICABILE A TRATTORE DI IDONEA POTENZA, COMPRESO OGNI ONERE CONNESSO PER IL TEMPO DI EFFETTIVO IMPIEGO				
01.P24.G65 005	PER L'ESTIRPAZIONE DEI CEPPI		h	€ 6,03	
01.P24.G68	NOLO DI TRIVELLA VERTICALE APPLICABILE A TRATTORE DI IDONEA POTENZA, PER LA FORMAZIONE DI BUCHE SINO ALLA PROFONDITA' MASSIMA DI 1 METRO, COMPRESO OGNI ONERE PER IL TEMPO DI EFFETTIVO IMPIEGO				
01.P24.G68 005	PER DIAMETRI FINO A CM. 35		h	€ 3,56	
01.P24.G68 010	PER DIAMETRI OLTRE CM.35 FINO A CM.70		h	€ 3,84	
01.P24.G68 015	PER DIAMETRI OLTRE CM.70 FINO A CM.100		h	€ 4,11	
01.P24.G70	NOLO DI SCARIFICATORE, TRAINATO DA IDONEA TRATTRICE AGRICOLA,PER TAGLIO DI AERAZIONE DELLA CO-TICA ERBOSA E DISSODAMENTO IN PROFONDITA' DEL TERRENO,COMPRESO IL TRASPORTO IN LOCO,LUBRIFICANTE ED OGNI ONERE CONNESSO PER IL TEMPO DI EFFETTIVO IMPIEGO				
01.P24.G70 005	A LAME VIBRANTI		h	€ 5,21	
01.P24.G75	NOLO DI PERFORATRICE-SEMINATRICE TRAINATA, PER PERFORAZIONE DEL MANTO ERBOSO CON ESTRAZIONE DI TAPPI DI TERRA E SEMINA CONTEMPORANEA CON INOCULO DELLA SEMENTE NEGLI SPAZI CREATI DALLA PERFORAZIONE, COMPRESO IL TRASPORTO IN LOCO, LUBRIFICANTE ED OGNI ONERE COMPRESO PER IL TEMPO DI EFFETTIVO IMPIEGO				
01.P24.G75 005	A FUSTELLE		h	€ 6,00	
01.P24.G80	NOLO DI INSABBIATRICE TRAINATA PER SPANDIMENTO REGOLARE DI STRATI UNIFORMI DI SABBIA SU COTICHE ERBOSE, DOTATA DI RULLO DISTRIBUTORE E FLANGIA DI EROGAZIONE REGOLABILE, COMPRESO TRASPORTO IN LOCO, LUBRIFICANTE ED OGNI ONERE CONNESSO PER IL TEMPO DI EFFETTIVO IMPIEGO				
01.P24.G80 005	CON CASSONE CARICABILE		h	€ 2,74	
01.P24.G85	NOLO DI CARRELLO SPANDICONCIME TRAINATO A MANO COMPRESO TRASPORTO IN LOCO, LUBRIFICANTE ED OGNI ONERE CONNESSO PER IL TEMPO DI EFFETTIVO IMPIEGO ESCLUSO L'OPERATORE				
01.P24.G85 005	CON RAGGIO DI DISTRIBUZIONE DI M.1,5		h	€ 1,53	
01.P24.G90	NOLO DI RETE LIVELLANTE, PER LO SMINUZZAMENTO DI TAPPI DI TERRA RISULTANTI DA PERFORAZIONE DI COTICHE ERBOSE, COMPRESO IL TRASPORTO IN LOCO, LUBRIFICANTE ED OGNI ONERE CONNESSO PER IL TEMPO EFFETTIVO DI IMPIEGO				
01.P24.G90 005	A MAGLIA D'ACCIAIO		h	€ 1,92	
01.P24.G93	NOLO DI ATTREZZATURA MECCANICA PER L'INIEZIONE NEL TERRENO DI ARIA, ACQUA O PRODOTTI IN SOLUZIONE O SOSPENSIONE LIQUIDA PER LA CONCIMAZIONE E LA DISINFEZIONE IN SUOLI COSTIPATI CON PROFONDITA' OPERATIVA NON INFERIORE A CM. 60, CON TRATTORE DI POTENZA NON INFERIORE AD 80 HP E CISTERNA PER SOLUZIONI DI CAPIENZA NON INFERIORI A LT. 1500, COMPRESO UN OPERATORE, CARBURANTE, LUBRIFICANTE, IL CONSUMO DEGLI ATTREZZI ED OGNI ALTRO ONERE CONNESSO PER IL TEMPO DI EFFETTIVO IMPIEGO, ESCLUSI I PRODOTTI IMPIEGATI				
01.P24.G93 005	IN QUALSIASI TIPO DI PAVIMENTAZIONE		h	€ 43,90	



Opere Edili  
Sezione: 01

01.P24.G96	NOLO DI ATTREZZATURA PER DISERBO ECOLOGICO MEDIANTE RAGGI INFRAROSSI, COMPRESO IL COMBUSTIBILE A GAS, L'OPERATORE ED OGNI ALTRO OCCORRENTE PER DARE L'ATTREZZATURA PRONTA ALL'IMPIEGO IN CANTIERE, NULLA ESCLUSO			
01.P24.G96 005	LARGH.UTILE D'INTERVENTO UGUALE O SUPER. A CM.50		h	€ 20,50
01.P24.H00	NOLO DI LUCIDATRICI E LEVIGATRICI PORTATILI PER PAVIMENTI			
01.P24.H00 005			h	€ 3,29
01.P24.H05	NOLO DI LEVIGATRICE PER MANTI TARTAN, COMPRESO L'OPERATORE ADDETTO E OGNI ONERE PER IL SUO FUNZIONAMENTO PER IL TEMPO DI EFFETTIVO IMPIEGO			
01.P24.H05 005	.....		h	€ 22,00
01.P24.H10	NOLO DI SALDATRICE ELETTRICA DELLA POTENZA DI 5,5 KW COMPRESO IL CONSUMO DELL'ENERGIA ELETTRICA E DEGLI ELETTRODI			
01.P24.H10 005	STATICA		h	€ 2,19
01.P24.H10 010	ROTANTE		h	€ 4,28
01.P24.H50	NOLO GRUPPO ELETTOGENO, ALIMENTATO A BENZINA O GASOLIO PER ALIMENTAZIONE DI SALDATRICI, TRAPANI, FLESSIBILI ECC, COMPRESO CARBURANTE, LUBRIFICANTE ED OGNI ALTRO ONERE PER IL SUO FUNZIONAMENTO, ESCLUSA LA MANO D'OPERA, PER IL TEMPO DI EFFETTIVO IMPIEGO			
01.P24.H50 005	POTENZA FINO A 5,5 KW.		h	€ 7,42
01.P24.H50 010	POTENZA SUPERIORE A 5,5 E FINO A 10 KW		h	€ 10,10
01.P24.H60	NOLO DI UTENSILI PORTATILI ELETTRICI DELLA POTENZA MASSIMA DI KW.3, COMPRESA L'ENERGIA E QUANTO NECESSARIO PER IL FUNZIONAMENTO, ESCLUSA LA SOLA MANO D'OPERA, PER IL TEMPO EFFETTIVO IMPIEGO			
01.P24.H60 005	MOLE ANGOLARI, TRAPANI E SIMILI		h	€ 1,64
01.P24.H70	NOLO CANNELLO OSSIACTILENICO COMPLETO DI GOMME DI LUNGHEZZA ADEGUATA, MANOMETRI, APPARECCHIATURE DI SICUREZZA E QUANTO NECESSARIO PER IL FUNZIONAMENTO, ESCLUSA LA MANO D'OPERA ED IL GAS			
01.P24.H70 005	PER TAGLIO O SALDATURE		g	€ 9,82
01.P24.H80	NOLO DI MACCHINA OPERATICE PER LA LAVORAZIONE E SALDATURA DEI TUBI IN PE GEBERIT			
01.P24.H80 005	TAGLIATRICE E SALDATRICE		h	€ 1,64
01.P24.H90	NOLO DI ATTREZZATURA CARDATRICE E SPRUZZATRICE			
01.P24.H90 005	PER L'APPLICAZIONE DI FIBRA MINERALE ISOLANTE		h	€ 7,14
01.P24.L00	NOLO DI SEGA A LAMA CIRCOLARE ROTANTE RAFFREDDATA AD ACQUA, FUNZIONANTE CON MOTORE DIESEL, COMPRESO CARBURANTE, LUBRIFICANTE, OPERAIO ADDETTO ED OGNI ONERE OCCORRENTE PER IL SUO REGOLARE FUNZIONAMENTO, COMPRESO IL CONSUMO DEL DISCO			
01.P24.L00 005	PER CALCESTRUZZI ED ASFALTI		h	€ 26,60
01.P24.L10	NOLO DI AUTOGRU IDRAULICA TELESCOPICA COMPRESO OGNI ONERE PER LA MANOVRA ED IL FUNZIONAMENTO			
01.P24.L10 005	DELLA PORTATA FINO A QL. 100		h	€ 33,00
01.P24.L10 010	DELLA PORTATA DA QL. 101 A 200		h	€ 41,20
01.P24.L10 015	DELLA PORTATA DA QL. 201 A 300		h	€ 49,40
01.P24.L10 020	DELLA PORTATA DA QL. 301 A 400		h	€ 57,30
01.P24.L50	NOLO DI MARTELLINATRICE PORTATILE AD UNO O DUE BOCCIARDATRICI, COMPRESO IL CONSUMO DEGLI ATTREZZI ED IL CONSUMO DELL'ENERGIA ELETTRICA O DEL COMBUSTIBILE			
01.P24.L50 005	A PUNTA GROSSA		h	€ 10,40
01.P24.L50 010	A PUNTA MEDIA		h	€ 11,10

01.P24.L60	NOLO DI FURGONE O ALTRO MEZZO MOBILE ATTREZZATO PER RIPRESE TELEVISIVE A COLORE E BIANCO NERO CON MICROTELECAMERE STAGNE PER L'EFFETTUAZIONE DI CONTROLLI, ISPEZIONI, RILIEVI ALL'INTERNO DI CONDUTTURE, FOGNATURE, CUNICOLI, BEALERE, POZZI AVENTI DIAMETRO MINIMO DI CM. 20 E DI QUALUNQUE SEZIONE. ATTREZZATO DI ALMENO DUE SCHERMI TELEVISIVI E UN VIDEOREGISTRATORE, PER LA VISIONE ISTANTANEA DELL'IMMAGINE NONCHE' LA REGISTRAZIONE DELLA MEDESIMA, UNA TITOLATRICE PER L'INSERIMENTO SUL FILMATO DI NOTE, OSSERVAZIONI O ALTRO. COMPRESIVO DI DUE TECNICI/OPERATORI SPECIALIZZATI, GASOLIO E LUBRIFICANTE			
01.P24.L60 005	.....		h	€ 81,90
01.P24.M10	NOLO DI ATTREZZATURA A ROTAZIONE COMPLETA DI: SONDA A TESTA ROTANTE AZIONATA DA MOTORE A COMBUSTIONE INTERNA DELLA POTENZA DI 40-50 HP, CON AVANZAMENTO IDRAULICO, RELATIVA CENTRALINA, TRALICCIO PER SOSTEGNO DEGLI ATTREZZI E RELATIVO ARGANINO DI SOLLEVAMENTO, POMPA PER ACQUA O FANGO, NONCHE' QUANT'ALTRO NECESSARIO PER IL NORMALE FUNZIONAMENTO DELL'ATTREZZATURA, MONTATA SU AUTOMEZZO A DOPPIA TRAZIONE OD ALTRO MEZZO DI TRASPORTO, OPPORTUNAMENTE ADATTATO			
01.P24.M10 005	COMPLETA DI SONDA, TRALICCIO, POMPA.		h	€ 25,00
01.P24.M15	NOLO DI ATTREZZATURA PER MANUTENZIONI E RIPARAZIONI COMPLETA DI: AUTOMEZZO A DOPPIA TRAZIONE CHIUSO, CORREDATO DI QUANTO OCCORRE PER ESEGUIRE LA MANUTENZIONE ORDINARIA IN CANTIERE NONCHE' EVENTUALI RIPARAZIONI ED INCASTONATURA DI PRISMI E RIPOSTO DI MATERIALI PREGIATI DI ANTIUSURA			
01.P24.M15 005	COMPLETA DI AUTOMEZZO A DOPPIA TRAZIONE CHIUSO.		h	€ 7,32
01.P24.M20	NOLO DI ATTREZZI PER SONDAGGI A ROTAZIONE COMPREDENTI: CORREDO COMPLETO DI ASTE, TUBAZIONI DI RIVESTIMENTO PROVVISORIO, CAROTIERI SEMPLICI E DOPPI, CAMPIONATORI RELATIVI, ATTREZZI PER PROVE S.P.T., FUNI, ATTREZZI PER RECUPERO DI IDONEI SPESSORI E QUALITA' TALI DA RAGGIUNGERE UNA PROFONDITA' MASSIMA DI ML.40 ED OGNI ALTRO ACCESSORIO NECESSARIO PER LA REALIZZAZIONE DEI SONDAGGI			
01.P24.M20 005	COMPREDENTI ASTE, CAROTIERI, FUNI ETC.		h	€ 6,65
01.P24.M25	NOLO DI ATTREZZI PER APPROVVIGIONAMENTO DI ACQUA IN CANTIERE COMPREDENTI: CORREDO COMPLETO DELLE VASCHE DI RACCOLTA, MANICHETTE DI COLLEGAMENTO E QUANTO ALTRO NECESSARIO PER LA DISTRIBUZIONE DELL'ACQUA			
01.P24.M25 005	CON CORREDO COMPLETO VASCHE RACCOLTA ETC.		h	€ 0,99
01.P24.M30	NOLO DI CORONA DIAMANTATA DEL TIPO B O T2 DEL DIAMETRO MEDIO DI MM.101 TIPO 20/30 P.P.C.			
01.P24.M30 005	DEL DIAM. MEDIO DI MM.101 TIPO 20/30 P.P.C.		h	€ 0,33
01.P24.M35	NOLO DI IDROLAVATRICE A FUNZIONAMENTO ELETTRICO AD ALTA PRESSIONE, COMPLETA DI TUBI, RACCORDI, LANCIA ED UGELLI VARI, COMPRESO IL CONSUMO DEGLI ATTREZZI ED OGNI ONERE CONNESSO PER IL TEMPO DI EFFETTIVO IMPIEGO, ESCLUSO L'OPERATORE			
01.P24.M35 005	POTENZA FINO A 250 ATMOSFERE		h	€ 5,21
01.P24.M40	NOLO DI ATTREZZATURA IDROPULITRICE A BASSA PRESSIONE, PER LA PULIZIA DI SUPERFICI DELICATE, COMPLETA DI TUBI IN GOMMA, RACCORDI, MESCOLATORE A COMANDO, LANCIA AL TUNGSTENO, APPARECCHIATURA DI REGOLAZIONE CONTINUA DELLA PRESSIONE E INTERFONO PER DUE OPERATORI, PER IL TEMPO DI EFFETTIVO IMPIEGO, COMPRESO IL CONSUMO DEGLI ATTREZZI, ESCLUSI GLI OPERATORI			
01.P24.M40 005	A PRESSIONE VARIABILE A PARTIRE DA 0.5 ATMOSFERE		h	€ 22,00

01.P24.N00	NOLO DI SPECIALE ATTREZZATURA DI PERFORAZIONE ED INIEZIONE CON LA TECNICA DEL "JET-GROUTING", PER TERRENI DI QUALSIASI NATURA E CONSISTENZA, COMPLETA DI TURBO MESCOLATORE, IMPIANTO DI DOSATURA AUTOMATICA E DI POMPA PER IMMISSIONE AD ALTA PRESSIONE, COMPRESO IL CONSUMO DELLE PARTI E DELLE ATTREZZATURE SOGGETTE A FORTE USURA, PER IL TEMPO DI EFFETTIVO IMPIEGO			
01.P24.N00 005	ESCLUSI GLI OPERATORI		h	€ 110,00
01.P24.P00	NOLO DI BARCA FLUVIALE CON PORTATA FINO A 50 TON COMPRESIVO DI OPERATORE ABILITATO ALL'USO, APPOSITA AUTORIZZAZIONE ALLA NAVIGAZIONE, CARBURANTE, LUBRIFICANTE, TUTTE LE DOTAZIONI DI BORDO PREVISTE DALLA LEGGE E QUANTO ALTRO NECESSARIO PER IL CORRETTO FUNZIONAMENTO			
01.P24.P00 005	DELLA POTENZA FINO A 100 CV.		h	€ 98,60
01.P24.P00 010	DELLA POTENZA SUPERIORE A 100 CV.		h	€ 121,00
01.P24.P05	NOLO DI RIMORCHIATORE FLUVIALE COMPRESIVO DI OPERATORE ABILITATO ALL'USO, APPOSITA AUTORIZZAZIONE ALLA NAVIGAZIONE, CARBURANTE, LUBRIFICANTE TUTTE LE DOTAZIONI DI BORDO PREVISTE DALLA LEGGE E QUANT'ALTRO NECESSARIO PER IL FUNZIONAMENTO			
01.P24.P05 005	DELLA POTENZA FINO A 50 CV.		h	€ 81,90
01.P24.P05 010	DELLA POTENZA OLTRE 50 CV.		h	€ 98,60
01.P24.P10	NOLO DI BETOLINA FLUVIALE COMPRESIVO DI OPERATORE ABILITATO ALL'USO, APPOSITA AUTORIZZAZIONE ALLA NAVIGAZIONE, CARBURANTE, LUBRIFICANTE, TUTTE LE DOTAZIONI DI BORDO PREVISTE DALLA LEGGE E QUANT'ALTRO NECESSARIO PER IL CORRETTO FUNZIONAMENTO			
01.P24.P10 005	DELLA PORTATA INFERIORE A MC. 20		h	€ 54,90
01.P24.P10 010	DELLA PORTATA DA MC. 20 A MC. 30		h	€ 81,90
01.P24.P10 015	DELLA PORTATA SUPERIORE A 30 MC.		h	€ 127,00
01.P24.P15	NOLO DI BARCA O MOTOSCAFO COMPRESIVO DI OPERATORE ABILITATO ALL'USO, APPOSITA AUTORIZZAZIONE ALLA NAVIGAZIONE, CARBURANTE, LUBRIFICANTE, TUTTE LE DOTAZIONI DI BORDO PREVISTE DALLA LEGGE E QUANT'ALTRO NECESSARIO PER IL FUNZIONAMENTO			
01.P24.P15 005	DELLA POTENZA DI 15 CV.		h	€ 32,90
01.P24.P15 010	DELLA POTENZA SUPERIORE A 15 CV. FINO A 25 CV.		h	€ 38,40
01.P24.P15 015	DELLA POTENZA SUPERIORE A 25 CV. FINO A 50 CV.		h	€ 49,40
01.P24.P20	NOLO DI BARCA FLUVIALE TIPO CATAMARANO ATTREZZATA PER GETTI SUBACQUEI, CON STABILIZZATORI IDRAULICI, COMPRESIVO DI OPERATORE ABILITATO ALL'USO APPOSITA AUTORIZZAZIONE ALLA NAVIGAZIONE, CARBURANTE, LUBRIFICANTE, TUTTE LE DOTAZIONI DI BORDO PREVISTE DALLA LEGGE E QUANT'ALTRO NECESSARIO PER IL FUNZIONAMENTO			
01.P24.P20 005	DELLA POTENZA INFERIORE A 100 CV.		h	€ 127,00
01.P24.P20 010	DELLA POTENZA DA 100 CV. A 150 CV.		h	€ 138,00
01.P24.P20 015	DELLA POTENZA SUPERIORE A 150 CV.		h	€ 192,00
	<b>NOLO ATTREZZATURE</b>			
01.P25.A10	NOLO, PER PONTE TUBOLARE IN FERRO, DI			
01.P25.A10 005	TUBO - AL MESE		m	€ 0,14
01.P25.A10 010	MORSETTO - AL MESE		cad	€ 0,10
01.P25.A10 015	BASETTA - AL MESE		cad	€ 0,07
01.P25.A10 020	RUOTA IN FERRO - AL MESE		cad	€ 0,99
01.P25.A10 025	SPINOTTI - AL MESE		cad	€ 0,05
01.P25.A20	NOLO DI RUOTA IN GOMMA PER PONTE TUBOLARE			
01.P25.A20 005	PER IL PRIMO MESE		cad	€ 5,21
01.P25.A20 010	PER OGNI MESE SUCCESSIVO AL PRIMO		cad	€ 1,92
01.P25.A35	NOLO DI CASTELLO LEGGERO DI ALLUMINIO SU RUOTE, PREFABBRICATO, DELLE DIMENSIONI DI M.1,00X2,00, COMPRESO TRASPORTO, MONTAGGIO E SMONTAGGIO, ESCLUSO IL NOLO DELLA BASE			
01.P25.A35 005	PER ML DI ALTEZZA-AL MESE		m	€ 6,82
01.P25.A40	NOLO DI BASE PER CASTELLO LEGGERO - AL MESE			

Opere Edili  
Sezione: 01

01.P25.A40 005		cad	€ 15,80	
01.P25.A60	NOLO DI PONTEGGIO TUBOLARE ESTERNO ESEGUITO CON TUBO-GIUNTO, COMPRESO TRASPORTO, MONTAGGIO, SMONTAGGIO E PIANO DI LAVORO REALIZZATO CON TAVOLONI DELLO SPESSORE DI CM.5 CON RELATIVO SOTTO PIANO; (LA MISURAZIONE VIENE EFFETTUATA IN PROIEZIONE VERTICALE)			
01.P25.A60 005	PER I PRIMI 30 GIORNI	mq	€ 7,64	
01.P25.A60 010	PER OGNI MESE OLTRE AL PRIMO	mq	€ 1,37	
01.P25.A70	MONTAGGIO E SMONTAGGIO DI PONTEGGIO TUBOLARE COMPRESIVO DI OGNI ONERE, LA MISURAZIONE VIENE EFFETTUATA IN PROIEZIONE VERTICALE			
01.P25.A70 005		mq	€ 2,52	
01.P25.A75	NOLO DI PONTEGGIO TUBOLARE ESTERNO A TELAI PREFABBRICATI COMPRESO TRASPORTO, MONTAGGIO, SMONTAGGIO E PIANO DI LAVORO REALIZZATO CON TAVOLONI DELLO SPESSORE DI CM.5 CON RELATIVO SOTTO PIANO; (LA MISURAZIONE VIENE EFFETTUATA IN PROIEZIONE VERTICALE)			
01.P25.A75 005	PER I PRIMI 30 GIORNI	mq	€ 4,94	
01.P25.A75 010	PER OGNI MESE OLTRE IL PRIMO	mq	€ 0,88	
01.P25.A90	MONTAGGIO E SMONTAGGIO DI PONTEGGIO TUBOLARE ESTERNO A TELAI PREFABBRICATI COMPRESIVO DI OGNI ONERE (LA MISURAZIONE VIENE EFFETTUATA IN PROIEZIONE VERTICALE)			
01.P25.A90 005		mq	€ 2,30	
01.P25.A95	NOLO DI PONTEGGIO TUBOLARE PER OPERE DI CONSOLIDAMENTO DI MOVIMENTI FRANOSI IDONEO A SOPPORTARE IL PESO E LE SPINTE DEI MACCHINARI IN AZIONE, OCCORRENTI SIA PER LE ESECUZIONI DELLE PERFORAZIONI SIA L'INIEZIONE CEMENTIZIA, COMPRESI I TAVOLATI DI ORIZZONTAMENTO E TUTTE LE PROTEZIONI PREVISTE DALLE NORME VIGENTI IN MATERIA; COMPRESO IL NOLEGGIO DEI MATERIALI, LA MANO D'OPERA OCCORRENTE PER IL MONTAGGIO, LO SMONTAGGIO, LO SFRIDO, ECC.; ANCHE PER DURATE SUPERIORI A 30 GIORNI; MISURATO IN PROIEZIONE VERTICALE			
01.P25.A95 005	CON PROFONDITA' DI ML. 2.00	mq	€ 16,20	
01.P25.B00	AFFITTO DI PARANCO DI QUALSIASI PORTATA			
01.P25.B00 005		g	€ 0,86	
01.P25.B10	AFFITTO DI SCALA PER DECORATORI			
01.P25.B10 005	DOPPIA CON ALTEZZA COMPRESA TRA M.4 E M.8	g	€ 0,86	
01.P25.B10 010	A RUOTE CON ALTEZZA SINO A M. 12	g	€ 1,71	
01.P25.B20	AFFITTO DI BURBERA ORDINARIA COMPRESO IL COMPENSO DEL CONSUMO CORDAGGI			
01.P25.B20 005		g	€ 0,86	
01.P25.B30	AFFITTO DI TELONE IMPERMEABILE AL MQ			
01.P25.B30 005		g	€ 0,18	
01.P25.B50	AFFITTO DI CAVALLETTI COMUNI PER PONTI DA MURATORE SINO ALL'ALTEZZA DI ML.2 (FINO A 12 MESI)			
01.P25.B50 005		g	€ 0,78	
01.P25.B60	AFFITTO DI CAVALLETTI SCALA PER PONTI DA MURATORE (FINO A 12 MESI)			
01.P25.B60 005		g	€ 1,14	
01.P25.B70	AFFITTO DI STECCATO (FINO A 12 MESI) FORMATO CON PALI E TAVOLE RUSTICHE DI CM.3 COMPRESO LE EVENTUALI PORTE E PASSAGGI CARRAI CON LE RISPETTIVE CHIUSURE, COMPRESO IL MONTAGGIO E LO SMONTAGGIO			
01.P25.B70 005		mq	€ 9,28	
01.P25.B80	AFFITTO DI STECCATO (FINO A 12 MESI) FORMATO CON TAVOLE RIFILATE DI CM.3 E CON PIANTONI RIQUADRATI ALLA SEGA E PERFETTAMENTE INTESTATI, COMPRESO IL MONTAGGIO E LO SMONTAGGIO			
01.P25.B80 005		mq	€ 11,80	

Opere Edili  
Sezione: 01

01.P25.C00	NOLO DI LEGNAME DI QUALUNQUE FORMA, DIMENSIONE O GRADO DI LAVORAZIONE (PALI, PUNTONI, TRAVI, TRAVETTI, BAROTTI, TAVOLE, ECC) OCCORRENTI PER LA FORMAZIONE DI STECCATI E TAVOLATI O PER PUNTELLAMENTI. (IL PREZZO E' DETERMINATO IN BASE AL 12% DELL'ARTICOLO 15.A20.005 PER L'ARTICOLO 25C00005 - 16% DELLO STESSO PER L'ARTICOLO 25C00010 - 20% PER L'ARTICOLO 25C00015 - 25% PER L'ARTICOLO 25C00020 - 3% PER L'ARTICOLO 25C00025)			
01.P25.C00 005	PER UN PERIODO DI TEMPO FINO A 15 GIORNI	mc	€ 26,20	
01.P25.C00 010	PER UN PERIODO DI TEMPO FINO A 30 GIORNI	mc	€ 35,00	
01.P25.C00 015	PER UN PERIODO DI TEMPO FINO A 60 GIORNI	mc	€ 43,70	
01.P25.C00 020	PER UN PERIODO DI TEMPO FINO A 90 GIORNI	mc	€ 54,60	
01.P25.C00 025	PER OGNI 15 GIORNI ECCEDENTI I PRIMI 90	mc	€ 6,55	
01.P25.C10	NOLO DI LEGNAME DI QUALUNQUE FORMA, DIMENSIONE O GRADO DI LAVORAZIONE (PALI, PUNTONI, TRAVI, TRAVETTI, BAROTTI, TAVOLE, ECC) OCCORRENTI PER LA FORMAZIONE DI PONTEGGI ESTERNI. (IL PREZZO E' DETERMINATO IN BASE AL 10% DELL'ARTICOLO 15.A20.0005 PER L'ARTICOLO 25C10005 - 12% DELLO STESSO PER L'ARTICOLO 25C10010 - 16% PER L'ARTICOLO 25C10015 - 20% PER L'ARTICOLO 25C10020 - 2% PER L'ARTICOLO 25C10025)			
01.P25.C10 005	PER UN PERIODO DI TEMPO FINO A 15 GIORNI	mc	€ 21,90	
01.P25.C10 010	PER UN PERIODO DI TEMPO FINO A 30 GIORNI	mc	€ 26,20	
01.P25.C10 015	PER UN PERIODO DI TEMPO FINO A 60 GIORNI	mc	€ 35,00	
01.P25.C10 020	PER UN PERIODO DI TEMPO FINO A 90 GIORNI	mc	€ 43,70	
01.P25.C10 025	PER OGNI 15 GIORNI ECCEDENTI I PRIMI 90	mc	€ 4,36	
01.P25.C15	NOLO DI PIANO DI LAVORO COSTITUITO DA ASSITO REALIZZATO CON TAVOLONI DELLO SPESSORE DI CM. 5, SOTTOPIANO FORMATO DA STRUTTURA IN TUBO-GIUNTO DI QUALSIASI FORMA E PROGETTO, APOGGIATA SU STRADE VEICOLARI, FERRATE, PIANI CAMPAGNA O ALL'INTERNO DI MANUFATTI STRADALI, COMPRESO OGNI ONERE PER IL TRASPORTO, MONTAGGIO E SMONTAGGIO. LA MISURAZIONE VIENE EFFETTUATA IN PROIEZIONE ORIZZONTALE PER L'EFFETTIVA SUPERFICIE DEL PIANO DI LAVORO			
01.P25.C15 005	FINO A MT.5 DI ALTEZZA-PER I PRIMI 30 GIORNI	mq	€ 19,50	
01.P25.C15 010	FINO A MT.5 DI ALT.-PER OGNI MESE OLTRE IL PRIMO	mq	€ 2,27	
01.P25.C15 015	FINO A MT.10 DI ALTEZZA-PER I PRIMI 30 GIORNI	mq	€ 31,20	
01.P25.C15 020	FINO A MT.10 DI H-PER OGNI MESE OLTRE IL PRIMO	mq	€ 3,56	
01.P25.C15 025	FINO A MT.20 DI ALTEZZA-PER I PRIMI 30 GIORNI	mq	€ 42,20	
01.P25.C15 030	FINO A MT.20 DI H-PER OGNI MESE OLTRE IL PRIMO	mq	€ 5,51	
01.P25.C18	NOLO DI PIANO DI LAVORO SOSPESO COSTITUITO DA ASSITO REALIZZATO CON TAVOLONI DELLO SPESSORE DI CM. 5, COMPRESO IL SOTTOPIANO FORMATO DA STRUTTURA IN TUBO-GIUNTO DI QUALSIASI FORMA E PROGETTO ANCORATO ALL'INTRADOSSO DELLA STRUTTURA DI UN PONTE O VIADOTTO OD ALLE SOVRASTRUTTURE DEGLI STESSI (MARCIAPIEDI, CORNICIONI, PARAPEPPI),COMPRESO LE EVENTUALI OPERE PROTETTIVE COMPLEMENTARI QUALI RETI DI DIVERSA NATURA, TELONI ECC., COMPRESO OGNI ONERE PER IL TRASPORTO, MONTAGGIO E SMONTAGGIO. LA MISURAZIONE VIENE EFFETTUATA IN PROIEZIONE ORIZZONTALE PER L'EFFETTIVA SUPERFICIE DEL PIANO DI LAVORO			
01.P25.C18 005	PER I PRIMI TRENTA GIORNI	mq	€ 42,20	
01.P25.C18 010	PER OGNI MESE OLTRE IL PRIMO	mq	€ 5,51	
01.P25.C20	NOLO DI PIANO DI LAVORO, IN LEGNO, REGOLAMENTARE COMPRESO LA STRUTTURA DI SOSTEGNO, L'APPRONTAMENTO E IL DISARMO SINO A MT.3 DI ALTEZZA PER UN PERIODO DI 30 GIORNI MISURATO IN PROIEZIONE ORIZZONTALE			
01.P25.C20 005		mq	€ 4,28	
01.P25.C25	NOLO DI PIANO DI LAVORO, IN LEGNO, REGOLAMENTARE PER OGNI MESE OLTRE IL PRIMO, MISURATO IN PROIEZIONE ORIZZONTALE			
01.P25.C25 005		mq	€ 0,57	

Opere Edili  
Sezione: 01

01.P25.C30	BARRIERA COMPOSTA DI CAVALLETTI DI SBARRAMENTO REGOLAMENTARI, SECONDO LE PRESCRIZIONI DEL CAPITOLATO SPECIALE, PER OGNI GIORNO DI AFFITTO, COMPRESO OGNI COMPENSO PER IL COLLOCAMENTO, LA MANUTENZIONE E LA RIMOZIONE			
01.P25.C30 005			m	€ 0,75
01.P25.C40	LANTERNA OMOLOGATA, A LUCE ROSSA O GIALLA, PER SEGNALE D'INGOMBRO, ALIMENTATA CON ACCUMULATORE, COMPRESO L'OCCORRENTE PER IL FUNZIONAMENTO, LA MANO D'OPERA NECESSARIA AL POSIZIONAMENTO E ALLA SORVEGLIANZA NOTTURNA			
01.P25.C40 005	PER OGNI NOTTE		cad	€ 2,06
01.P25.C50	TRANSENNE PER CANTIERI STRADALI DOTATE DI LUCE ROSSA FISSA E GIALLA AD INTERMITTENZA, LUCI GARANTITE DA APPARECCHIATURA AUTOMATICA, CON MONTAGGIO ED INNESTO, VERNICIATE A STRISCIE REGOLAMENTARI BIANCHE E ROSSE, COMPRESO OGNI COMPENSO PER IL COLLOCAMENTO, IL PERFETTO FUNZIONAMENTO, E LA RIMOZIONE, PER OGNI GIORNO D'AFFITTO			
01.P25.C50 005			m	€ 0,88
01.P25.C60	CARROZZONE O CAROVANA PER CUSTODI ATTREZZI E MATERIALI, COMPRESA OGNI SPESA PER IL TRASPORTO SUL LUOGO D'IMPIEGO ED IL SUCCESSIVO RIENTRO			
01.P25.C60 005			g	€ 3,62
01.P25.E00	NOLO DI PONTEGGIO ELETTRICO AUTOSOLLEVANTE AD INNESTI, ANCORABILE ALLA PARETE, ALTEZZA RAGGIUNGIBILE FINO A M.100 CIRCA, AD UNA SOLA COPPIA DI MONTANTI, CON VELOCITA' DI SOLLEVAMENTO DI ML. 8 AL MINUTO, CARRELLATO E TRAINABILE AD UNA VELOCITA' INFERIORE A 15 KM ORARI			
01.P25.E00 005	CON PIANO DI LAVORO DI ML.3,50X1,50-PORT.KG.1000		g	€ 57,30
01.P25.E10	MONTAGGIO E SMONTAGGIO DI PONTEGGIO ELETTRICO AUTOSOLLEVANTE AD UNA SOLA COPPIA DI MONTANTI, CON PIANO DI LAVORO DI ML. 3,50X1,50, PORTATA KG 1000 ED ALTEZZA RAGGIUNGIBILE FINO A M. 100 CIRCA			
01.P25.E10 005	PER LA BASE FINO A M.10 D'ALTEZZA		cad	€ 186,00
01.P25.E10 010	PER OGNI METRO DI ALTEZZA OLTRE I 10 METRI		m	€ 4,28
01.P25.E20	NOLO DI PONTEGGIO ELETTRICO AUTOSOLLEVANTE AD INNESTI, ANCORABILE ALLA PARETE, ALTEZZA RAGGIUNGIBILE FINO A MT 100 CIRCA, A DUE COPPIE DI MONTANTI, CON VELOCITA' DI SOLLEVAMENTO DI ML. 4 AL MINUTO, MUNITO DI ELEMENTI TELESCOPICI DISPOSTI SOTTO IL TAVOLAME DA CALPESTIO PER COPRIRE LE RIENTRANZE DEGLI EDIFICI			
01.P25.E20 005	CON PIANO DI LAVORO DI ML. 17X1,20-PORT.KG.2000		g	€ 99,90
01.P25.E25	NOLO DI PONTEGGIO ELETTRICO AUTOSOLLEVANTE AD INNESTI, ANCORABILE ALLA PARETE, ALTEZZA RAGGIUNGIBILE FINO MT 100 CIRCA, A TRE COPPIE DI MONTANTI, CON VELOCITA' DI SOLLEVAMENTO DI ML. 4 AL MINUTO, MUNITO DI ELEMENTI TELESCOPICI DISPOSTI SOTTO IL TAVOLAME DA CALPESTIO PER COPRIRE LE RIENTRANZE DEGLI EDIFICI			
01.P25.E25 005	CON PIANO DI LAVORO DI ML.29X1,20-PORT. KG.3400		g	€ 160,00
01.P25.E30	MONTAGGIO E SMONTAGGIO DI PONTEGGIO ELETTRICO AUTOSOLLEVANTE A DUE COPPIE DI MONTANTI CON PIANO DI LAVORO DI ML.17X1,20, PORTATA KG. 2000 ED ALTEZZA RAGGIUNGIBILE FINO A M. 100 CIRCA			
01.P25.E30 005	PER LA BASE FINO A M.10 D'ALTEZZA		cad	€ 355,00
01.P25.E30 010	PER OGNI METRO DI ALTEZZA OLTRE I 10 METRI		m	€ 8,51
01.P25.E40	MONTAGGIO E SMONTAGGIO DI PONTEGGIO ELETTRICO AUTOSOLLEVANTE A TRE COPPIE DI MONTANTI CON PIANO DI LAVORO DI ML.29X1,20, PORTATA KG. 3400 ED ALTEZZA RAGGIUNGIBILE FINO A M. 100 CIRCA			
01.P25.E40 005	PER LA BASE FINO A M.10 D'ALTEZZA		cad	€ 533,00
01.P25.E40 010	PER OGNI METRO DI ALTEZZA OLTRE I 10 METRI		m	€ 16,00

01.P25.E80	NOLO DI PONTEGGIO ELETTRICO AUTOSOLLEVANTE AD INNESTI, ANCORABILE ALLA PARETE, ALTEZZA RAGGIUNGIBILE FINO A MT.27 CIRCA, A DUE COPPIE DI MONTANTI, CON VELOCITA' DI SOLLEVAMENTO DI ML. 4.5 AL MINUTO, MUNITO DI ELEMENTI TELESCOPI- CI DISPOSTI SOTTO IL TAVOLAME DA CALPESTIO PER COPRIRE LE RIENTRANZE DEGLI EDIFICI			
01.P25.E80 005	CON PIANO DI LAVORO DI ML.11X1,2-PORT. KG.900		g	€ 56,80
01.P25.E90	MONTAGGIO E SMONTAGGIO DI PONTEGGIO ELETTRICO AUTOSOLLEVANTE A DUE COPPIE DI MONTANTI CON PIA- NO DI LAVORO DI ML. 11X1,2-PORTATA KG.900 ED AL- TEZZA RAGGIUNGIBILE FINO A MT.27 CIRCA			
01.P25.E90 005	PER LA BASE FINO A M.10 D'ALTEZZA		cad	€ 240,00
01.P25.E90 010	PER OGNI METRO DI ALTEZZA OLTRE I 10 METRI		m	€ 5,32
	<b>TRASPORTI</b>			
	= NOTE ESPLICATIVE: NEL COSTO DEI TRASPORTI SONO DA CONSIDERARSI COMPRESI, OLTRE IL NOLO DELL'AUTOCARRO, TUTTI GLI ONERI CONNESSI PER IL TEMPO DI EFFETTIVO IMPIEGO QUALI: AUTISTA, CARBURANTE, LUBRIFICANTE ECC.			
01.P26.A10	TRASPORTO DI MATERIALI DI SCAVO O DI RIFIUTO AGLI SCARICHI COMPRESO IL CARICO CON PALEGGIO MANUALE			
01.P26.A10 005			mc	€ 18,70
01.P26.A20	TRASPORTO DI MATERIALI DI QUALSIASI NATURA DAI LUOGHI DI MAGAZZINAGGIO IN TORINO AI CANTIERI DI COSTRUZIONE O VICEVERSA CON QUALUNQUE MEZZO, COMPRESO IL CARICO E LO SCARICO			
01.P26.A20 005			ql	€ 1,53
01.P26.A25	TRASPORTO DI MATERIE DI SPURGO DAI LUOGHI DI ESTRAZIONE ALLE DISCARICHE AUTORIZZATE, COMPRESO CARICO, SCARICO E SISTEMAZIONE			
01.P26.A25 005	FINO ALLA DISTANZA DI KM 5		mc	€ 8,56
01.P26.A25 010	PER OGNI KM IN PIU'		mc	€ 0,86
01.P26.A30	TRASPORTO DI MATERIE DI SCAVO DAI CANTIERI ALLE DISCARICHE, COMPRESO CARICO, SCARICO E SPIANA- MENTO NELLE LOCALITA' PREFISSATE DALL'AMMINI- STRAZIONE			
01.P26.A30 005	A QUALSIASI DISTANZA		mc	€ 9,64
01.P26.A40	TRASPORTO ENTRO CANTIERE CON CARRIOLA A MANO, COMPRESO IL CARICO A MANO DEL MATERIALE DA TRASPORTARE			
01.P26.A40 005			mc	€ 15,00
01.P26.A45	TRASPORTO ALLE DISCARICHE DI MATERIE DI SCAVO CARICATE DIRETTAMENTE SUGLI APPOSITI MEZZI DI TRASPORTO ALL'ATTO STESSO DELL'ESTRAZIONE CON MEZZI MECCANICI (PALA MECCANICA, DRAGA, ESCAVA- TORE, ECC.)			
01.P26.A45 005			mc	€ 5,10
01.P26.A50	TRASPORTO DI MATERIALE DI SCAVO ENTRO CANTIERE			
01.P26.A50 005			mc	€ 1,56

01.P26.A70	TRASPORTO DI ROTAIE, MASSELLI, GUIDE LASTRONI E PIETRA DA TAGLIO IN GENERE DAL LUOGO DI DEPOSITO AL LUOGO D'IMPIEGO E VICEVERSA, COMPRESO IL CARICO, LO SCARICO, E LA GARANZIA CONTRO LE ROTTURE. LA PIETRA DA TAGLIO TRASPORTATA COME SOPRA, PER IL CALCOLO DELLA CUBATURA, SARA' CONSIDERATA DELLO SPESSORE DI CM.14 E 16 PER I MASSELLI DENOMINATI RISPETTIVAMENTE SOTTILI E NORMALI, E DELLO SPESSORE DI CM.22 E 24 PER LE ROTAIE RISPETTIVAMENTE DI LARGHEZZA DI CM.60 E 70, TANTO PER IL MATERIALE NUOVO QUANTO PER QUELLO USATO. PER I CORDONI DENOMINATI DA 30 SARA' CONSIDERATA LA SEZIONE DI CM. 30 X 25. PER LE GUIDE LO SPESSORE SARA' SEMPRE CONSIDERATO DI CM.6 O 9 O 12 E CIOE' UGUALE ALLA LARGHEZZA DELLA PARTE SUPERIOR LAVORATA. PER LE LASTRE DI MARCIAPIEDE IN PIETRA DI LUSERNA LO SPESSORE SARA' CALCOLATO DI CM.12. IL COMPUTO DELLA CUBATURA SARA' FATTO IN BASE ALLA SUPERFICIE EFFETTIVA DEL LASTRICATO O DEI BINARI DI ROTAIE IN OPERA ANCHE SE I LAVORI DI POSA SONO ESEGUITI DAL COMUNE IN ECONOMIA OD A MEZZO DI ALTRA IMPRESA; PER QUANTITATIVI UGUALI O SUPERIORI A MC.3			
01.P26.A70 005	ESCLUSO L'ACCATASTAMENTO	mc	€ 22,90	
01.P26.A70 010	COMPRESO L'ACCATASTAMENTO	mc	€ 28,30	
01.P26.A80	TRASPORTO DI SCAPOLI DI CAVA PER LA FORMAZIONE DI MURATURE, DRENAGGI, CUNETTE, ECC. COMPRESO IL CARICO E LO SCARICO, MISURATO SULL'AUTOCARRO			
01.P26.A80 005		mc	€ 17,40	
01.P26.A90	TRASPORTO DI MATERIALI DI QUALSIASI GENERE NON COMPRESI NEGLI ARTICOLI PRECEDENTI, O CONTENUTI IN SACCHI, FUSTI DI LEGNO O FERRO OD IN IMBALLAGGI QUALSIASI E TRASPORTO DI BARRIERE METALLICHE PROTETTIVE E DI MATERIALI DI PICCOLE DIMENSIONI, BLOCCHETTI DI PORFIDO, ECC., COMPRESO IL CARICO E LO SCARICO			
01.P26.A90 005		ql	€ 1,46	
01.P26.B00	CARICO DI MATERIALI SCIOLTI DI QUALSIASI PROVENIENZA SUL MEZZO DI TRASPORTO			
01.P26.B00 005	ESEGUITO CON MEZZO MECCANICO	mc	€ 1,61	
01.P26.B00 010	ESEGUITO A MANO	mc	€ 8,36	
	<b>MATERIALI PER AREE VERDI</b>			
01.P27.A10	FORNITURA COMPRESO IL TRASPORTO E LO SCARICO SUL LUOGO DEL PIANTAMENTO DELLE SOTTOELENATE SPECIE ARBOREE. C=CIRCONFERENZA DEL TRONCO IN CENTIMETRI MISURATA A METRI 1.00 DA TERRA H=ALTEZZA COMPLESSIVA DELLA PIANTA DAL COLLETTO V=PIANTA FORNITA IN VASO Z=PIANTA FORNITA IN ZOLLA HA=ALTEZZA DA TERRA DEL PALCO DI RAMI INFERIORE			
01.P27.A10 005	ACER CAMPESTRE CFR=10-12 HA=2.20 Z	cad	€ 36,20	
01.P27.A10 007	ACER CAMPESTRE CFR=20-25 HA=2.20 Z	cad	€ 260,00	
01.P27.A10 010	ACER CAMPESTRE H=2.00-2.50 VESTITO Z	cad	€ 24,40	
01.P27.A10 015	ACER CAMPESTRE H=3.00-3.50 VESTITO Z	cad	€ 64,90	
01.P27.A10 025	ACER NEG.VARIETA'ARGENTEOVAR.CFR=10-12 HA=2.00 Z	cad	€ 35,70	
01.P27.A10 027	ACER NEG.VARIETA'ARGENTEOVAR.CFR=20-25 HA=2.20 Z	cad	€ 222,00	
01.P27.A10 030	ACER NEGUNDO CFR=10-12 HA=2.20 Z	cad	€ 26,00	
01.P27.A10 032	ACER NEGUNDO CFR=20-25 HA=2.20 Z	cad	€ 131,00	
01.P27.A10 040	ACER PLATAN.FAASSEN'S BLACK CFR=10-12 HA=2.20 Z	cad	€ 56,80	
01.P27.A10 042	ACER PLATAN.FAASSEN'S BLACK CFR=20-25 HA=2.50 Z	cad	€ 260,00	
01.P27.A10 045	ACER PLATANOIDES CFR=10-12 HA=2.20 Z	cad	€ 37,90	
01.P27.A10 050	ACER PLATANOIDES CFR=20-25 HA=3.50 Z	cad	€ 244,00	
01.P27.A10 055	ACER PLATANOIDES GLOBOSUM CFR=10-12 HA=2.20 Z	cad	€ 67,60	
01.P27.A10 060	ACER PLATANOIDES GLOBOSUM CFR=20-25 HA=3.50 Z	cad	€ 281,00	
01.P27.A10 065	ACER PSEUDOPLATANUS CFR=10-12 HA=2.20 Z	cad	€ 37,90	
01.P27.A10 070	ACER PSEUDOPLATANUS CFR=20-25 HA=3.50 Z	cad	€ 188,00	



Opere Edili  
Sezione: 01

01.P27.A10 075	ACER RUBRUM;GINNALA;GRISEUM CFR=10-12 HA=2.00 Z	cad	€ 80,40
01.P27.A10 080	ACER RUBRUM;GINNALA;GRISEUM H=3.00-3.50 CESP. Z	cad	€ 102,00
01.P27.A10 085	ACER SACCHARINUM S."WIERI" CFR=10-12 HA=2.20 Z	cad	€ 37,90
01.P27.A10 090	ACER SACCHARINUM S."WIERI" CFR=20-25 HA=3.50 Z	cad	€ 206,00
01.P27.A10 095	ACER SACCHARINUM S."WIERI" H=2.00-2.50 CESP. Z	cad	€ 21,70
01.P27.A10 100	ACER SACCHARINUM PYRAMIDALE H=3.00-3.50 Z	cad	€ 81,10
01.P27.A10 105	ACER SACCHARINUM IN VARIETA' H=4.00-4.50 CESP. Z	cad	€ 95,90
01.P27.A10 110	AESCLUSUS HIPPOCASTANUM CFR=10-12 HA=2.20 Z	cad	€ 37,90
01.P27.A10 115	AESCLUSUS HIPPOCASTANUM CFR=20-25 HA=3.50 Z	cad	€ 179,00
01.P27.A10 125	AESCLUSUS X CARNEA "BRIOTII" CFR=10-12 HA=2.20 Z	cad	€ 62,70
01.P27.A10 130	AESCLUSUS X CARNEA CFR=20-25 HA=3.50 Z	cad	€ 260,00
01.P27.A10 135	AILANTHUS GLANDULOSA CFR=10-12 HA=2.20 Z	cad	€ 24,40
01.P27.A10 140	ALBIZZIA JULIBRISSIN CFR=10-12 HA=2.20 Z	cad	€ 43,50
01.P27.A10 145	ALBIZZIA JULIBRISSIN CFR=20-25 HA=2.20 Z	cad	€ 211,00
01.P27.A10 150	ALNUS GLUTINOSA;INCANA CFR=10-12 Z	cad	€ 33,50
01.P27.A10 155	BETULA PENDULA "YOUNGII" CFR=10-12 Z	cad	€ 62,20
01.P27.A10 160	BETULA VERRUCOSA PENDULA CFR=10-12 Z	cad	€ 41,10
01.P27.A10 165	BETULA VERRUCOSA PENDULA CFR=20-25 Z	cad	€ 184,00
01.P27.A10 170	BETULA VERRUCOSA H=3.50-4.00 CESP 3-4 TRONCHI Z	cad	€ 70,30
01.P27.A10 175	CARPINUS BETULUS CFR=10-12 Z	cad	€ 76,80
01.P27.A10 180	CARPINUS BETULUS CFR=20-25 Z	cad	€ 222,00
01.P27.A10 185	CARPINUS BETULUS H=1.00-1.50 R=3 CESP. Z	cad	€ 9,72
01.P27.A10 190	CARPINUS BETULUS H=2.50-3.00 R=3 CESP. Z	cad	€ 41,10
01.P27.A10 195	CARPINUS BETULUS PYRAMIDALIS H=1.50-2.00 Z	cad	€ 36,50
01.P27.A10 200	CARPINUS BETULUS PYRAMIDALIS H=2.50-3.00 Z	cad	€ 71,90
01.P27.A10 205	CARPINUS BETULUS PYRAMIDALIS H=4.00-4.50 Z	cad	€ 249,00
01.P27.A10 210	CASTANEA SATIVA CFR=10-12 Z	cad	€ 52,50
01.P27.A10 215	CASTANEA SATIVA H=2.00-2.50 R=3 CESP Z	cad	€ 40,60
01.P27.A10 220	CATALPA BIGNONIOIDES CFR=10-12 HA=2.20 Z	cad	€ 36,80
01.P27.A10 225	CATALPA BIGNONIOIDES CFR=20-25 HA=3.50 Z	cad	€ 195,00
01.P27.A10 230	CATALPA BUNGEI CFR=10-12 Z	cad	€ 43,30
01.P27.A10 235	CELTIS AUSTRALIS CFR=10-12 HA=2.20 Z	cad	€ 41,10
01.P27.A10 240	CELTIS AUSTRALIS CFR=20-25 HA=3.50 Z	cad	€ 211,00
01.P27.A10 245	CERCIDIPHYLLUM JAPONICUM H=2.00-2.50 Z	cad	€ 59,50
01.P27.A10 250	CERCIS SILIQUASTRUM CFR=10-12 HA=2.00 Z	cad	€ 49,80
01.P27.A10 255	CERCIS SILIQUASTRUM CFR=18-20 HA=2.20 Z	cad	€ 233,00
01.P27.A10 260	CERCIS SILIQUASTRUM H=2.00-2.50 3R Z	cad	€ 75,70
01.P27.A10 265	CORYLUS AVELLANA H=2.00-2.50 R=3 Z	cad	€ 39,50
01.P27.A10 270	CORYLUS M."PURPUREA" H=2.00-2.50 R=3 Z	cad	€ 81,10
01.P27.A10 275	CRATAEGUS IN VARIETA' CFR=10-12 HA=2.00 Z	cad	€ 59,50
01.P27.A10 280	CRATAEGUS IN VARIETA' CFR=18-20 HA=2.20 Z	cad	€ 217,00
01.P27.A10 285	DYOSPIROS LOTUS CFR=10-12 HA=2.20 Z	cad	€ 29,20
01.P27.A10 290	FAGUS S.ASPENIFOLIA PENDULA H=2.00-2.50 Z	cad	€ 81,10
01.P27.A10 295	FAGUS SYLVATICA CFR=10-12 Z	cad	€ 59,50
01.P27.A10 300	FAGUS SYLVATICA CFR=20-25 Z	cad	€ 473,00
01.P27.A10 305	FAGUS SYLVATICA PURP.PEND. TRICOLOR H=2.00-2.50 Z	cad	€ 168,00
01.P27.A10 310	FAGUS SYLVATICA PURPUREA H=2.00-2.50 Z	cad	€ 64,90
01.P27.A10 315	FRAXINUS EXCELSIOR "PENDULA" CFR=10-12 Z-V	cad	€ 53,50
01.P27.A10 320	FRAXINUS EXCELSIOR IN VAR.CFR=10-12 HA=2.20 Z	cad	€ 29,20
01.P27.A10 325	FRAXINUS EXCELSIOR CFR=20-25 HA=3.50 Z	cad	€ 173,00
01.P27.A10 327	FRAXINUS ORNUS CFR=20-25 HA=3.50 Z	cad	€ 263,00
01.P27.A10 330	GINKGO BILOBA CFR=10-12 Z	cad	€ 59,50
01.P27.A10 335	GINKGO BILOBA CFR=20-25 Z	cad	€ 271,00
01.P27.A10 340	GLEDITSIA TRIACANTOS CFR=20-25 HA=3.50 Z	cad	€ 163,00
01.P27.A10 345	GLEDITSIA T.INERMIS SUNBURST CFR=10-12 HA=2.20 Z	cad	€ 59,50
01.P27.A10 347	GLEDITSIA T.INERMIS SUNBURST CFR=20-25 HA=3.00 Z	cad	€ 292,00
01.P27.A10 350	JUGLANS NIGRA CFR=10-12 HA=2.20 Z	cad	€ 33,50
01.P27.A10 355	JUGLANS NIGRA CFR=20-25 HA=3.50 Z	cad	€ 168,00
01.P27.A10 360	LIQUIDAMBAR STYRACIFLUA CFR=10-12 HA=2.20 Z	cad	€ 46,20
01.P27.A10 365	LIQUIDAMBAR STYRACIFLUA CFR=20-25 HA=3.50 Z	cad	€ 265,00
01.P27.A10 370	LIQUIDAMBAR STYRACIFLUA H=2.50-3.00 R=3 CESP Z	cad	€ 48,70
01.P27.A10 375	LIQUIDAMBAR STYRACIFLUA H=4.00-4.50 R=3 CESP Z	cad	€ 149,00
01.P27.A10 385	LIRIODENDRON TULIPIFERA CFR=10-12 HA=2.20 Z	cad	€ 49,20
01.P27.A10 390	LIRIODENDRON TULIPIFERA CFR=20-25 HA=3.50 Z	cad	€ 271,00
01.P27.A10 395	MAGNOLIA GRANDIFLORA GALL. H=1.75-2.00 Z	cad	€ 130,00
01.P27.A10 400	MAGNOLIA GRANDIFLORA GALL. H=2.50-3.00 Z	cad	€ 211,00

Opere Edili  
Sezione: 01

01.P27.A10 410	MAGNOLIA GRANDIFLORA GALL. H=4.50-5.00 Z	cad	€ 703,00
01.P27.A10 412	MAGNOLIA X SOULANGEANA CFR=10-12 HA=2.20 Z	cad	€ 97,30
01.P27.A10 415	MELIA AZEDARAK CFR=10-12 HA=2.20 Z	cad	€ 37,90
01.P27.A10 420	MORUS ALBA; M.A.PEND; M.PLATAN. CFR=10-12 Z	cad	€ 40,60
01.P27.A10 425	MORUS ALBA; M.A.PEND; M.PLATAN. CFR=18-20 Z	cad	€ 133,00
01.P27.A10 430	OSTRYA CARPINIFOLIA CFR=10-12 Z	cad	€ 37,90
01.P27.A10 435	PAULOWNIA IMPERIALIS CFR=10-12 HA=2.20 Z	cad	€ 28,70
01.P27.A10 440	PAULOWNIA IMPERIALIS CFR=18-20 HA=3.50 Z	cad	€ 136,00
01.P27.A10 445	PLATANUS ACER.;OCC.;ORIENT. CFR=10-12 HA=2.20 Z	cad	€ 28,10
01.P27.A10 450	PLATANUS ACER.;OCC.;ORIENT. CFR=20-25 HA=3.50 Z	cad	€ 141,00
01.P27.A10 455	PLATANUS ACER.;OCC.;ORIENT. CFR=30-35 HA=4.00 Z	cad	€ 260,00
01.P27.A10 460	POPULUS ALBA CFR=10-12 HA=2.20 Z	cad	€ 21,70
01.P27.A10 465	POPULUS NIGRA PYRAM. H=3.00-3.50 Z/RN	cad	€ 21,70
01.P27.A10 467	POPULUS NIGRA PYRAMIDALIS CFR=18-20	cad	€ 64,90
01.P27.A10 470	PRUNUS AVIUM FL. PLENA H=2.00-2.50	cad	€ 37,90
01.P27.A10 475	PRUNUS AVIUM;SERR.;SUBHIRT. CFR=10-12 HA=2.20 Z	cad	€ 35,20
01.P27.A10 480	PRUNUS AVIUM;SERR.;SUBHIRT. CFR=20-25 HA=2.20 Z	cad	€ 190,00
01.P27.A10 485	PRUNUS PISSARDI, P.P.NIGRA CFR=10-12 HA=2.20 Z	cad	€ 40,60
01.P27.A10 490	PRUNUS PISSARDI P.P.NIGRA CFR=20-25 HA=2.50 Z	cad	€ 217,00
01.P27.A10 500	PTEROCARIA FRAXINIFOLIA H=3.00-3.50 R=3-5 CESP Z	cad	€ 87,80
01.P27.A10 505	QUERCUS ILEX CFR=10-12 Z	cad	€ 71,90
01.P27.A10 510	QUERCUS ROB.;Q.PETR.;Q.CER. CFR=10-12 Z	cad	€ 48,70
01.P27.A10 515	QUERCUS ROB.;Q.PETR.;Q.CERR. CFR=20-25 Z	cad	€ 292,00
01.P27.A10 520	QUERCUS ROBUR PYRAM. H=2.00-2.50 Z	cad	€ 59,50
01.P27.A10 525	QUERCUS ROBUR PYRAM. H=3.00-3.50 Z	cad	€ 163,00
01.P27.A10 530	QUERCUS ROBUR PYRAM. H=4.50-5.00 Z	cad	€ 433,00
01.P27.A10 535	QUERCUS RUBRA, Q.PALUSTRIS CFR=10-12 Z	cad	€ 48,70
01.P27.A10 540	QUERCUS RUBRA, Q.PALUSTRIS CFR=20-25 Z	cad	€ 298,00
01.P27.A10 545	ROBINIA P.FRISIA UMB.BES.HYSP. CFR=10-12 Z	cad	€ 34,60
01.P27.A10 550	ROBINIA P.FRISIA UMB.BES.HYSP. CFR=20-25 Z	cad	€ 179,00
01.P27.A10 555	ROBINIA PSEUDOACACIA PYRAMIDALIS H=3.00-3.50 Z	cad	€ 21,70
01.P27.A10 560	ROBINIA PSEUDOACACIA PYRAMIDALIS CFR=20-25 Z	cad	€ 152,00
01.P27.A10 565	SALIX ALBA;BABYLONICA; CAPREA CFR=10-12 VEST. 2	cad	€ 26,50
01.P27.A10 570	SALIX ALBA;BABYLONICA; CAPREA CFR=18-20	cad	€ 109,00
01.P27.A10 575	SOPHORA JAPONICA CFR=10-12 Z	cad	€ 28,70
01.P27.A10 580	SOPHORA JAPONICA CFR=20-25 Z	cad	€ 233,00
01.P27.A10 585	SOPHORA JAPONICA PENDULA CFR=10-12 Z	cad	€ 44,40
01.P27.A10 587	SOPHORA JAPONICA PENDULA CFR=20-25 Z	cad	€ 265,00
01.P27.A10 590	SORBUS DOMEST. S.AUCUP. S.ARIA CFR=10-12 Z	cad	€ 48,70
01.P27.A10 592	SORBUS DOMEST. S.AUCUP. S.ARIA CFR=18-20 Z	cad	€ 173,00
01.P27.A10 595	STERCULIA PLATANIFOLIA CFR=10-12 Z	cad	€ 43,30
01.P27.A10 600	TAMARIX PARVIFLORA, T.GALLICA CFR=10-12 Z	cad	€ 40,60
01.P27.A10 605	TILIA CORD.;G.SPIRE;TOMENT. CFR=10-12 HA=2.20 Z	cad	€ 40,60
01.P27.A10 610	TILIA CORD.;G.SPIRE;TOMENT. CFR=20-25 HA=3.50 Z	cad	€ 211,00
01.P27.A10 615	TILIA HYBRIDA ARG. CFR=10-12 HA=2.20 Z	cad	€ 29,20
01.P27.A10 620	TILIA HYBRIDA ARG. CFR=20-25 HA=3.50 Z	cad	€ 141,00
01.P27.A10 630	ULMUS MONT.PEND. ZELKOVA CRENATA H=2.50-3.00 Z	cad	€ 54,10
01.P27.A10 635	ULMUS PUMILA U.CARPIN. U.MONTANA CFR=10-12 Z	cad	€ 37,90
01.P27.A10 640	ULMUS PUMILA U.CARPIN. U.MONTANA CFR=20-25 Z	cad	€ 179,00
01.P27.A20	FORNITURA COMPRESO IL TRASPORTO E LO SCARICO SUL LUOGO DEL PIANTAMENTO DELLE SOTTOELENCATE CONI- FERE, CON FITTA RAMIFICAZIONE PARTEENTE DA TERRA E CHIOMA COMPATTA. CFR=CIRCONFERENZA TRONCO IN CENTIMETRI MISURATA A METRI 1.00 DA TERRA DC=DIAMETRO CHIOMA ESPRESSO IN METRI H= ALTEZZA COMPLESSIVA DELLA PIANTA		
01.P27.A20 005	ABIES ALBA A.PECTINATA H=2.00-2.50 Z	cad	€ 56,80
01.P27.A20 010	ABIES ALBA A.PECTINATA H=3.00-3.50 Z	cad	€ 130,00
01.P27.A20 025	ABIES NORD;MANNIANA;CONCOLOR H=2.00-2.50 Z	cad	€ 203,00
01.P27.A20 030	ABIES NORD;MANNIANA;CONCOLOR H=3.00-3.50 Z	cad	€ 433,00
01.P27.A20 035	ABIES PINSAPO GLAUCA H=1.50-1.75 Z	cad	€ 179,00
01.P27.A20 040	ARAUCARIA IMBRICATA H=2.00-2.50 Z/V	cad	€ 406,00
01.P27.A20 045	CEDRUS ATLANTICA;AUREA;GLAUCA H=1.75-2.00 Z	cad	€ 66,50
01.P27.A20 050	CEDRUS ATLANTICA;GLAUCA H=2.00-2.50 Z	cad	€ 89,20
01.P27.A20 060	CEDRUS ATLANTICA GLAUCA H=4.00-4.50 Z	cad	€ 298,00
01.P27.A20 065	CEDRUS ATLANTICA GLAUCA PENDULA H=2.00-2.50 Z	cad	€ 89,20

Opere Edili  
Sezione: 01

01.P27.A20 070	CEDRUS ATLANTICA INVERSA PENDULA H=3.00-3.50 Z	cad	€ 187,00
01.P27.A20 075	CEDRUS ATLANTICA, C.LIBANI H=2.00-2.50 Z	cad	€ 75,70
01.P27.A20 085	CEDRUS ATLANTICA, C.LIBANI H=4.00-4.50 Z	cad	€ 276,00
01.P27.A20 090	CEDRUS ATLANTICA C.LIBANI H=5.00-6.00 Z	cad	€ 530,00
01.P27.A20 095	CEDRUS DEODARA H=2.00-2.50 Z	cad	€ 64,90
01.P27.A20 100	CEDRUS DEODARA H=3.00-3.50 Z	cad	€ 124,00
01.P27.A20 110	CEDRUS DEODARA H=4.50-5.00 Z	cad	€ 406,00
01.P27.A20 115	CEDRUS DEODARA INV.PEND. H=2.00-2.50 Z	cad	€ 70,30
01.P27.A20 120	CEDRUS DEODARA INV.PEND. H=3.00-3.50 Z	cad	€ 144,00
01.P27.A20 125	CEPHALOTAXUS FORTUNEI C.DRUPACEA H=1.50-2.00 Z/V	cad	€ 211,00
01.P27.A20 130	CHAMAECYPARIS LAW.C.ALL.,C.STEW. H=2.00-2.50 Z	cad	€ 53,50
01.P27.A20 135	CHAMAECYPARIS LAW.ELWOODII H=1.00-1.25 Z	cad	€ 25,40
01.P27.A20 140	CHAMAECYPARIS OBT.NANA GRAC. H=0.50-0.60 Z	cad	€ 51,40
01.P27.A20 145	CHAMAECYPARIS LAW.COLUMNARIS H=0.80-1.00 Z	cad	€ 31,40
01.P27.A20 150	CRYPTOMERIA JAP.GLOBOSA NANA H=0.50-0.60 Z	cad	€ 32,50
01.P27.A20 155	CRYPTOMERIA JAPONICA ELEGANS H=1.75-2.00 Z	cad	€ 91,90
01.P27.A20 160	CRYPTOMERIA JAPONICA ELEGANS H=2.50 3.00 Z	cad	€ 165,00
01.P27.A20 165	CRYPTOMERIA JAPONICA ELEGANS H=1.50-1.75 V	cad	€ 48,70
01.P27.A20 170	CUPRESSOCYPARIS LEILL.,C.L.AUREA H=1.00-1.25 Z	cad	€ 9,72
01.P27.A20 175	CUPRESSOCYPARIS LEILL.,C.L.AUREA H=2.00-2.50 Z	cad	€ 29,20
01.P27.A20 180	CUPRESSOCYPARIS LEILL.,C.L.AUREA H=3.00-3.50 Z	cad	€ 76,20
01.P27.A20 190	CUPRESSUS SEMPERV.PYRAM.;MACROC.H=4.00-4.50 Z	cad	€ 171,00
01.P27.A20 195	CUPRESSUS SEMPERV.PYRAM.;MACROC.H=1.75-2.00 Z	cad	€ 29,20
01.P27.A20 200	CUPRESSUS SEMPERV.PYRAM.;MACROC.H=2.50-3.00 Z	cad	€ 56,80
01.P27.A20 210	JUNIPERUS COMM.HIBERNICA H=1.00-1.,25 Z	cad	€ 18,40
01.P27.A20 215	JUNIPERUS COMM.HIBERNICA H=1.75-2.00 Z	cad	€ 48,70
01.P27.A20 220	JUNIPERUS COMMUNIS H=1.00-1.25 Z	cad	€ 12,70
01.P27.A20 225	JUNIPERUS COMMUNIS H=2.00-2.50 Z	cad	€ 36,00
01.P27.A20 230	JUNIPERUS SABINA TAMARISC. H=0.50-0.60 Z	cad	€ 17,30
01.P27.A20 235	JUNIPERUS SIN. PFITZERIANA VAR DC=0.4-0.6 Z/V=24	cad	€ 9,72
01.P27.A20 240	JUNIPERUS SIN. PFITZERIANA VAR DC=0.80-1.00 Z/V	cad	€ 36,00
01.P27.A20 245	JUNIPERUS VIRGINIANA SKYROCKET H=1.00-1.25 Z	cad	€ 13,00
01.P27.A20 250	JUNIPERUS VIRGINIANA SKYROCKET H=2.00-2.50 Z	cad	€ 34,60
01.P27.A20 255	LARIX DECIDUA, L.LEPTOLEPIS H=2.50-3.00 Z	cad	€ 54,10
01.P27.A20 260	LIBOCEDRUS DECURRENS H=2.50-3.00 Z	cad	€ 86,50
01.P27.A20 265	LIBOCEDRUS DECURRENS H=3.50-4.00 Z	cad	€ 195,00
01.P27.A20 270	LIBOCEDRUS DECURRENS AUREUS H=2.00-2.50 Z	cad	€ 122,00
01.P27.A20 275	METASEQUOIA GLYPTOSTROBOIDES H=1.75-2.00 Z	cad	€ 30,80
01.P27.A20 280	METASEQUOIA GLYPTOSTROBOIDES H=2.50-3.00 Z	cad	€ 62,20
01.P27.A20 285	METASEQUOIA GLYPTOSTROBOIDES H=3.50-4.00 Z	cad	€ 127,00
01.P27.A20 295	PICEA ABIES EXCELSA H=0.80-1.00 Z/V	cad	€ 12,70
01.P27.A20 300	PICEA ABIES EXCELSA H=1.75-2.00 Z/V	cad	€ 34,10
01.P27.A20 310	PICEA ABIES EXCELSA H=3.50-4.00 Z	cad	€ 184,00
01.P27.A20 315	PICEA ABIES INVERSA PENDULA H=1.75-2.00 Z	cad	€ 70,30
01.P27.A20 320	PICEA GLAUCA ALBERTIANA CONICA H=0.80-1.00 Z/V	cad	€ 28,70
01.P27.A20 325	PICEA GLAUCA ALBERTIANA CONICA H=1.25-1.50 Z/V	cad	€ 54,10
01.P27.A20 330	PICEA GLAUCA KOSTERIANA H=2.00-2.50 Z	cad	€ 287,00
01.P27.A20 335	PICEA GLAUCA PUNGENS "HOOPSII" H=1.50-1.75 Z	cad	€ 190,00
01.P27.A20 340	PICEA NIDIFORMIS H=0.40-0.50 Z/V	cad	€ 27,10
01.P27.A20 345	PINUS MONT.,P.UNC., P.MUGUS H=0.50-0.60 Z/V	cad	€ 37,90
01.P27.A20 350	PINUS NIGRA AUSTRIACA H=1.75-2.00 Z	cad	€ 75,70
01.P27.A20 355	PINUS NIGRA AUSTRIACA H=2.50-3.00 Z	cad	€ 173,00
01.P27.A20 360	PINUS NIGRA AUSTRIACA H=3.50-4.00 Z	cad	€ 292,00
01.P27.A20 365	PINUS STROBUS, P.EXCELSA H=1.75-2.00 Z	cad	€ 61,60
01.P27.A20 370	PINUS STROBUS, P.EXCELSA H=2.50-3.00 Z	cad	€ 97,30
01.P27.A20 375	PINUS SYLVESTRIS H=1.75-2.00 Z	cad	€ 75,70
01.P27.A20 380	PINUS SYLVESTRIS H=2.50-3.00 Z	cad	€ 173,00
01.P27.A20 385	PINUS SYLVESTRIS H=3.50-4.00 Z	cad	€ 287,00
01.P27.A20 390	PSEUDOTSUGA MENZIESII H=2.50-3.00 Z	cad	€ 62,20
01.P27.A20 395	SEQUOIA SEMPERVIRENS H=2.50-3.00 Z	cad	€ 109,00
01.P27.A20 400	SEQUOIIDENDRON GIGANTEUM H=1.75-2.00 Z	cad	€ 125,00
01.P27.A20 405	TAXODIUM DISTICHUM H=1.75-2.00 Z	cad	€ 46,00
01.P27.A20 410	TAXODIUM DISTICHUM H=2.50-3.00 Z	cad	€ 91,90
01.P27.A20 415	TAXUS BACCATA H=1.00-1.25 Z	cad	€ 43,30
01.P27.A20 420	TAXUS BACCATA H=1.75-2.00 Z	cad	€ 119,00
01.P27.A20 425	TAXUS BACCATA A CONO H=1.75-2.00 Z	cad	€ 233,00

Opere Edili  
Sezione: 01

01.P27.A20 430	TAXUS HIBERNICA, T.H.AUREA, H=1.00-1.25 Z	cad	€ 59,50
01.P27.A20 435	TAXUS HIBERNICA, T.H.AUREA, H=1.50-1.75 Z	cad	€ 114,00
01.P27.A20 440	THUYA OCCID. RHEINGOLD H=0.40-0.50 Z	cad	€ 16,30
01.P27.A20 445	THUYA OCCID. SMARAGD H=1.25-1.50 Z	cad	€ 22,70
01.P27.A20 450	THUYA OCCID.PYRAM.,T.PLICATA H=1.75-2.00 Z	cad	€ 30,30
01.P27.A20 455	THUYA OCCID.PYRAM.,T.PLICATA H=2.25-2.50 Z	cad	€ 73,00
01.P27.A20 460	THUYA ORIENT.PYRAM.AUREA H=1.75-2.00 Z	cad	€ 45,40
01.P27.A20 465	THUYA ORIENT.PYRAM.AUREA H=2.50-3.00 Z	cad	€ 103,00
01.P27.A20 470	TSUGA CANAD.-T.HETEROPH. H=2.00-2.50 Z	cad	€ 89,20
01.P27.A30	FORNITURA COMPRESO IL TRASPORTO E LO SCARICO SUL LUOGO DI PIANTAMENTO DELLE SOTTOELENCATE SPECIE ARBUSTIVE SPOGLIANTI O SEMPREVERDI. H=ALTEZZA DELL'ESEMPLARE DAL COLLETTO R=NUMERO MINIMO DI RAMIFICAZIONI BASALI Z=FORNITO IN ZOLLA V=FORNITO IN VASO O FITOCELLA		
01.P27.A30 005	ABELIA RUPESTRIS-A. GRANDIF. H=0.80-1.00 R=5 V/Z	cad	€ 13,30
01.P27.A30 010	ACER JAPONIC AUREUM-ACONITIFOL. DC=0.40-0.50 Z/V	cad	€ 28,40
01.P27.A30 015	ACER JAPONIC AUREUM-ACONITIFOL. DC=0.60-0.80 Z/V	cad	€ 48,70
01.P27.A30 020	ACER JAPONIC AUREUM-ACONITIFOL. DC=1.00-1.25 Z	cad	€ 100,00
01.P27.A30 025	ACER PALMATUM DA INN. IN VARIETA' H=0.80-1.00 Z	cad	€ 27,10
01.P27.A30 030	ACER PALMATUM DA INN. IN VARIETA' H=1.50-1.75 Z	cad	€ 89,20
01.P27.A30 035	ACER PALMATUM DA SEME H=1.50-1.75 Z	cad	€ 54,10
01.P27.A30 040	AMELANCHIER CANADENSIS H=1.25-1.50 R=5 Z/V	cad	€ 21,10
01.P27.A30 045	AUCUBA JAPONICA IN VARIETA' H=0.40-0.60 V	cad	€ 11,40
01.P27.A30 050	AUCUBA JAPONICA H=1.00-1.20 V	cad	€ 43,30
01.P27.A30 055	AZALEA JAPONICA IN VARIETA' H=0.40-0.50 V	cad	€ 22,70
01.P27.A30 060	AZALEA JAPONICA IN VARIETA' H=0.60-0.70 V	cad	€ 72,20
01.P27.A30 065	AZALEA PONTICA E A.MOLLIS H=0.40-0.50 V	cad	€ 28,10
01.P27.A30 070	BERBERIS JUL. B.DARW. B.BUX. H=0.6-0.8 R=5 V	cad	€ 7,02
01.P27.A30 075	BERBERIS JUL. B.DARW. B.BUX. H=1.00-1.25 R=5 V	cad	€ 13,60
01.P27.A30 080	BERBERIS THUMBERGII IN VAR. H=0.60-0.80 R=5 Z/V	cad	€ 3,24
01.P27.A30 085	BERBERIS THUMBERGII IN VAR. H=1.00-1.25 R=5 V	cad	€ 10,90
01.P27.A30 090	BUDDLEJA DAVIDII IN VARIETA' H=1.00-1.25 R=3 V	cad	€ 8,10
01.P27.A30 095	BUXUS PUMILA NANA H=0.30-0.35 R=3 Z	cad	€ 16,80
01.P27.A30 100	BUXUS SEMPER.,B.ROTUND. H=0.80-1.00 R=5 Z	cad	€ 19,50
01.P27.A30 105	BUXUS SEMPERV.,B.ROTUND. H=0.40-0.50 R=5 Z	cad	€ 8,10
01.P27.A30 110	BUXUS SEMPERVIRENS A CONO H=1.20-1.40 Z/V	cad	€ 89,20
01.P27.A30 115	CALLICARPA GIRALDIANA H=1.00-1.25 R=3 V=26	cad	€ 13,60
01.P27.A30 120	CALLUNA VULGARIS V=18	cad	€ 5,94
01.P27.A30 125	CAMELLIA JAPONICA IN VARIETA' H=0.80-1.00 Z/V	cad	€ 40,60
01.P27.A30 130	CAMELLIA JAPONICA IN VARIETA' H=1.25-1.50 Z/V	cad	€ 91,90
01.P27.A30 135	CAMELLIA SASANQUA H=0.80-1.00 Z/V	cad	€ 40,60
01.P27.A30 145	CARYOPTERIS IN VARIETA' H=1.00-1.25 Z/V	cad	€ 8,10
01.P27.A30 150	CEANOTHUS IN VARIETA' H=1.00-1.25 Z/V	cad	€ 8,10
01.P27.A30 155	CHAENOMELES JAP.IN VAR. H=1.00-1.25 R=3 Z	cad	€ 13,30
01.P27.A30 160	CHOISYA TERNATA H=0.30-0.40 R=3 V	cad	€ 5,94
01.P27.A30 165	CHYMONANTHUS PRAECOX;FLORIDUS H=1.00-1.25 R=3 Z	cad	€ 20,00
01.P27.A30 170	CITRUS TRIPTERA H=1.00-1.25 Z	cad	€ 20,40
01.P27.A30 175	CLERODENDRON TRICHOTOMUM H=1.00-1.25 Z	cad	€ 12,30
01.P27.A30 177	CLERODENDRON TRICHOTOMUM H=1.25-1.50 V	cad	€ 32,50
01.P27.A30 180	CLERODENDRON TRICHOTOMUM H=2.00-2.50 Z	cad	€ 40,60
01.P27.A30 185	CORNUS ALBA IN VARIETA' H=0.6-0.8 R=5 V	cad	€ 7,02
01.P27.A30 190	CORNUS CONTROV.VARIEGATA H=1.00-1.25 Z	cad	€ 48,70
01.P27.A30 195	CORNUS FLORIDA KOUSA VAR. H=1.00-1.25 Z	cad	€ 48,70
01.P27.A30 200	CORNUS MAS-CORNUS SANG. H=1.00-1.25 Z	cad	€ 14,10
01.P27.A30 210	CORYLUS AVELL.,C.A. PURP. H=1.00-1.25 R=3 Z	cad	€ 13,00
01.P27.A30 215	CORYLUS AVELL.CONTORTA H=1.00-1.25 Z	cad	€ 34,90
01.P27.A30 220	COTINUS COGGYGRIA IN VAR. H=1.00-1.25 Z	cad	€ 16,30
01.P27.A30 223	COTONEASTER SAL;FRAN;WAT H=0.60-0.80 R=3 V	cad	€ 4,86
01.P27.A30 225	COTONEASTER SAL;FRAN;WAT H=1.00-1.25 R=3-5 Z/V	cad	€ 10,90
01.P27.A30 230	CRATAEGUS OXYACANTHA MONOGYNA H=0.80-1.00 R=3 Z	cad	€ 7,83
01.P27.A30 235	CYTISUS SCOP.-C.HYBRIDUS VAR. H=0.6-0.8 R=5 Z/V	cad	€ 4,86
01.P27.A30 240	DEUTZIA IN VARIETA' H=0.8-1.00 R=3 V	cad	€ 8,10
01.P27.A30 245	ELEAGNUS EBBINGEI IN VAR. H=0.80-1.00 R=5 V	cad	€ 13,60
01.P27.A30 250	ELEAGNUS PUNGENS "MAC.AUREA" H=0.80-1.00 R=3 V	cad	€ 35,70
01.P27.A30 255	ERICA CARNEA IN VARIETA' V=18	cad	€ 4,86

Opere Edili  
Sezione: 01

01.P27.A30 260	ESCALLONIA MACRANTHA H=1.00-1.25 R=3 V	cad	€ 13,60
01.P27.A30 265	EUONIMUS EUROPÆUS-E.ALATUS H=1.00-1.25 R=3 Z	cad	€ 27,10
01.P27.A30 270	EUONIMUS JAPONICUS IN VARIETA' H=0.6-0.8 R=3 Z/V	cad	€ 15,20
01.P27.A30 275	EXOCORDA RACEMOSA H=0.60-0.80 R=3 Z/V	cad	€ 5,13
01.P27.A30 280	FORSYTHIA IN VARIETA' H=1.00-1.25 R=5 Z/V	cad	€ 6,48
01.P27.A30 285	HAMAMELIS MOLLIS H=0.80-1.00 R=5 Z/V	cad	€ 38,90
01.P27.A30 290	HYBISCUS SIRIACUS IN VAR. CFR=8-10 ALBER. Z	cad	€ 37,90
01.P27.A30 295	HYBISCUS SIRIACUS IN VARIETA' H=1.00-1.25 R=3 Z	cad	€ 17,90
01.P27.A30 300	HYDRANGEA HORTENSIS IN VAR. H=0.6-0.8 R=5 Z/V	cad	€ 6,48
01.P27.A30 305	HYDRANGEA MICR;QUERC;PANIC. H=0.4-0.6 R=3-5 V	cad	€ 11,40
01.P27.A30 310	HYPERICUM HIDCOTE,H.MOSER. V=18 R=3	cad	€ 4,86
01.P27.A30 315	HYPPOPHAE RAMNOIDES H=1.00-1.25 R=3 Z/V	cad	€ 9,07
01.P27.A30 320	ILEX AQUIF.VARIEG., I.A.VAN TOL H=1.00-1.25 Z	cad	€ 73,00
01.P27.A30 325	ILEX AQUIFOLIUM I.A.VAN TOL H=1.00-1.25 R=3 Z/V	cad	€ 40,60
01.P27.A30 330	JASMINUM NUDIFLORUM H=1.00-1.25 R=5 V	cad	€ 8,64
01.P27.A30 335	KALMIA LATIFOLIA V=18	cad	€ 10,30
01.P27.A30 340	KERRIA JAPONICA PLEN. H=1.00-1.25 R=3 V	cad	€ 7,02
01.P27.A30 345	KOLKOWITZIA AMABILIS H=1.00-1.25 R=5 V	cad	€ 9,72
01.P27.A30 350	LABURNUM ANAGYR.IN VAR. H=1.25-1.50 R=3 CESP Z	cad	€ 21,10
01.P27.A30 355	LABURNUM ANAGYROIDES H=2.00-2.50 R=3 Z	cad	€ 81,10
01.P27.A30 360	LAGERSTROEMIA INDICA H=1.00-1.25 R=3 CESP Z	cad	€ 12,20
01.P27.A30 370	LAGERSTROEMIA INDICA H=2.00-2.50 R=3 CESP Z	cad	€ 61,60
01.P27.A30 375	LAGERSTROEMIA INDICA CFR=6-8 ALB Z	cad	€ 32,50
01.P27.A30 380	LAGERSTROEMIA INDICA CFR=14-16 ALB Z	cad	€ 130,00
01.P27.A30 385	LAURUS NOBILIS H=1.00-1.25 R=3 V	cad	€ 10,90
01.P27.A30 390	LAURUS NOBILIS H=2.00-2.50 R=3 Z	cad	€ 43,30
01.P27.A30 395	LAURUS NOBILIS ALB. DC=0.60-0.80 Z/V	cad	€ 67,60
01.P27.A30 397	LAURUS NOBILIS ALB. A PALLA DC=0.40-0.50 Z	cad	€ 81,10
01.P27.A30 400	LAURUS NOBILIS A CONO H=1.75-2.00 Z/V	cad	€ 111,00
01.P27.A30 405	LESPEDEZA THUMBERGII V=13 R=3	cad	€ 4,32
01.P27.A30 410	LIGUSTRUM JAPON.,L.J.AUREUM H=1.00-1.25 R=3 Z	cad	€ 10,90
01.P27.A30 415	LIGUSTRUM JAPON.,L.J.AUREUM CFR=10-12 Z	cad	€ 40,60
01.P27.A30 425	LIGUSTRUM OVALIF.-L.SINENSIS H=1.00-1.20 Z/RN	cad	€ 1,73
01.P27.A30 430	MAGNOLIA STELLATA, M.OBOVATA H=1.00-1.25 R=5 Z	cad	€ 43,30
01.P27.A30 435	MAGNOLIA X SOULANG.IN VAR. H=1.25-1.50 R=5 Z	cad	€ 29,20
01.P27.A30 445	MAGNOLIA X SOULANG.IN VAR. H=2.50-3.00 R=5 Z	cad	€ 133,00
01.P27.A30 450	MAHONIA AQUIF., M.JAPONICA H=0.40-0.60 R=3 V	cad	€ 8,10
01.P27.A30 455	MAHONIA AQUIF., M.JAPONICA H=0.8-1.00 R=3 V	cad	€ 16,00
01.P27.A30 460	MALUS FLORIBUNDA, M.ALDEN. H=1.00-1.25 R=3 Z	cad	€ 8,64
01.P27.A30 465	MALUS FLORIBUNDA, M.ALDEN. H=2.00-2.50 R=3 Z	cad	€ 59,50
01.P27.A30 470	MALUS FLORIBUNDA- M.ALDEN. CFR=10-12 ALB Z	cad	€ 67,60
01.P27.A30 475	NANDINA DOMESTICA H=0.6-0.8 R=5 V	cad	€ 14,40
01.P27.A30 480	NANDINA DOMESTICA H=1.00-1.25 R=5 V	cad	€ 40,60
01.P27.A30 485	NERIUM OLEANDER IN VARIETA' H=1.00-1.25 R=3 Z/V	cad	€ 16,30
01.P27.A30 490	OSMANTHUS AQUIF., O.ILICIF. H=1.00-1.25 Z	cad	€ 19,00
01.P27.A30 495	PHILADELPHUS IN VARIETA' H=1.00-1.25 R=3 V	cad	€ 10,30
01.P27.A30 500	PHOTINIA FRASERI RED ROBIN H=1.00-1.25 R=3 V	cad	€ 20,00
01.P27.A30 505	PHYLLOSTACHIS IN VAR. H=1.50-2.00 R=5 V	cad	€ 28,10
01.P27.A30 510	PIERIS JAPONICA IN VAR. H=0.30-0.40 V	cad	€ 15,50
01.P27.A30 515	PITTOSPORUM TOBIRA H=1.00-1.25 Z/V	cad	€ 13,60
01.P27.A30 520	POTENTILLA FRUTICOSA IN VAR. H=0.30-0.40 R=5 V	cad	€ 4,05
01.P27.A30 525	PRUNUS LAUROCERASUS H=0.60-0.80 R=3 V	cad	€ 5,13
01.P27.A30 530	PRUNUS LAUROCERASUS H=1.00-1.25 R=3 Z	cad	€ 7,56
01.P27.A30 535	PRUNUS LAUROCERASUS H=1.50-1.75 R=3 V	cad	€ 27,10
01.P27.A30 540	PRUNUS LAUROCERASUS H=1.75-2.00 R=3 Z	cad	€ 21,10
01.P27.A30 545	PRUNUS PISSARDI NIGRA; CISTENA H=1.25-1.50 R=3 Z	cad	€ 12,50
01.P27.A30 550	PRUNUS SERRUL.-P.TRILOBA H=1.00-1.25 R=3 V	cad	€ 17,30
01.P27.A30 555	PUNICA GRANATUM IN VARIETA' H=1.00-1.25 R=3 Z	cad	€ 13,30
01.P27.A30 560	PUNICA GRANATUM IN VARIETA' H=1.50-1.75 R=3 V	cad	€ 43,30
01.P27.A30 570	PYRACANTHA IN VARIETA' H=1.00-1.20 R=1 V=18	cad	€ 4,05
01.P27.A30 575	PYRACANTHA IN VARIETA' H=0.6-0.8 R=1 V=13	cad	€ 1,94
01.P27.A30 580	RHODODENDRON HYBR-R.PONT.IN VAR. H=0.5-0.6 Z/V	cad	€ 37,90
01.P27.A30 582	RHODODENDRON HYBR-R.PONT.IN VAR. H=0.3-0.4 Z/V	cad	€ 19,00
01.P27.A30 585	RHUS TYPHINA IN VARIETA' H=1.00-1.25 Z	cad	€ 17,90
01.P27.A30 590	RUSCUS ACULEATUS- R.HYPOGL. H=0.20-0.30 V	cad	€ 5,94
01.P27.A30 595	SAMBUCUS NIGRA H=1.00-1.25 R=3 Z	cad	€ 7,62

Opere Edili  
Sezione: 01

01.P27.A30 600	SKIMMIA JAPONICA IN VARIETA' H=0.40-0.60 V	cad	€ 20,60
01.P27.A30 605	SPARTIUM JUNCEUM V=18	cad	€ 4,05
01.P27.A30 610	SPIRAEA BUMALDA IN VAR. H=0.50-0.60 R=5 V=18	cad	€ 4,05
01.P27.A30 615	SPIRAEA LANC.-S.VH.-S.REEV. H=0.80-1.00 R=5 V=20	cad	€ 5,94
01.P27.A30 620	SYMPHORICARPOS ALBUS-S.ORBIC. H=0.40-0.50 V=18	cad	€ 3,51
01.P27.A30 625	SYRINGA VULGARIS IN VARIETA' H=0.80-1.00 Z/V	cad	€ 16,30
01.P27.A30 630	VIBURNUM CARL.;BURK.;OPULUS H=0.80-1.00 R=3 Z/V	cad	€ 16,30
01.P27.A30 635	VIBURNUM RITID.;TINUS;LUCIDUM H=1.00-1.25 R=3 Z	cad	€ 22,70
01.P27.A30 640	VITEX AGNUS CASTUS H=1.00-1.25 R=3 Z	cad	€ 5,59
01.P27.A30 645	WEIGELIA FLORIDA IN VARIETA' H=1.00-1.25 R=3 Z/V	cad	€ 7,83
01.P27.A40	FORNITURA COMPRESO LO SCARICO ED IL TRASPORTO SUL LUOGO DEL PIANTAMENTO DELLE SOTTOELENCATE SPECIE RAMPICANTI ZOLLATE. H= ALTEZZA COMPLESSIVA DELLA PIANTA V= PIANTA FORNITA IN VASO		
01.P27.A40 005	AKEBIA QUINATA H=1.50-2.00 R=3 Z/V	cad	€ 10,40
01.P27.A40 010	BIGNONIA CAPENS;CAPR;TWEED H=1.50-2.00 R=3 Z/V	cad	€ 17,90
01.P27.A40 015	CLEMATIS IN VARIETA' H=1.50-2.00 R=3 Z/V	cad	€ 10,40
01.P27.A40 020	HEDERA HELIX IN VARIETA' H=1.00-1.25 R=3 V	cad	€ 5,88
01.P27.A40 025	HEDERA IN VARIETA' H=1.50-2.00 R=3 V	cad	€ 11,70
01.P27.A40 030	HYDRANGEA PETIOLARIS H=0.80-1.00 R=3 V	cad	€ 16,30
01.P27.A40 035	LONICERA IN VARIETA' H=1.50-2.00 R=2-3 V	cad	€ 7,60
01.P27.A40 040	PARTHENOCYSSUS QUINQUAEF;TRICUS H=1.5-2 R=3 Z/V	cad	€ 6,39
01.P27.A40 045	POLYGONUM BALDSCHUANICUM H=1.50-2.00 R=3 Z/V	cad	€ 6,39
01.P27.A40 050	RHYNCOSPERMUM JASMINOIDES H=1.50-2.00 R=3 V	cad	€ 30,50
01.P27.A40 055	WISTERIA SINENSIS H=1.50-2.00 R=3 Z/V	cad	€ 9,23
01.P27.A50	FORNITURA COMPRESO IL TRASPORTO E LO SCARICO SUL LUOGO DEL PIANTAMENTO DELLE SOTTOELENCATE SPECIE PERENNI E/O TAPPEZZANTI (ERBACEE, ARBUSTIVE) IN VASO H=ALTEZZA COMPLESSIVA DELLA PIANTA R=NUMERO DI RAMI PARTENTI DAL COLLETTO Z=PIANTA FORNITA CON ZOLLA V=PIANTA FORNITA IN VASO		
01.P27.A50 005	AJUGA REPTANS IN VAR. V=9	cad	€ 0,76
01.P27.A50 010	ALYSSUM SAXATILE V=9	cad	€ 0,76
01.P27.A50 015	ARABIS CAUCASICA IN VAR. V=9	cad	€ 0,76
01.P27.A50 020	ARMERIA MARITIMA V=9	cad	€ 0,76
01.P27.A50 025	ASTER DUMOSUS,A.NOVI-BELGI V=9	cad	€ 0,76
01.P27.A50 030	ASTILBE IN VARIETA' V=9	cad	€ 0,76
01.P27.A50 035	AUBRETIA DELTOIDEA IN VAR. V=9	cad	€ 0,76
01.P27.A50 040	BERBERIS CANDIDULA V=18	cad	€ 3,99
01.P27.A50 045	BERBERIS INT.WALLICH'S PURPLE V=18	cad	€ 3,99
01.P27.A50 050	BERBERIS MEDIA,B.HYBR.,B.OTTAW. V=18	cad	€ 3,99
01.P27.A50 055	BERBERIS THUMB.IN VAR. V=18	cad	€ 4,36
01.P27.A50 060	BERGENIA CORDIFOLIA V=9	cad	€ 0,76
01.P27.A50 065	CAMPANULA CARP.,C.PORTEN.,C.LATIF. V=9	cad	€ 0,76
01.P27.A50 070	CEANOTHUS THYRSIF. REPENS V=15	cad	€ 3,99
01.P27.A50 075	CERASTIUM TOMENTOSUM V=9	cad	€ 0,76
01.P27.A50 080	CERATOSTIGMA WILLMOTTIANUM V=18	cad	€ 4,21
01.P27.A50 085	CINERARIA MARITIMA V=9	cad	€ 0,76
01.P27.A50 090	CONVALLARIA JAPONICA,C.MAJALIS V=9	cad	€ 0,76
01.P27.A50 095	COTONEASTER DAMM.CORAL BEAUTY V=13	cad	€ 1,96
01.P27.A50 100	COTONEASTER DAMMARI IN VAR. V=13	cad	€ 2,40
01.P27.A50 105	COTONEASTER SALIC.IN VAR. V=13	cad	€ 1,96
01.P27.A50 110	CRYPTOMERIA JAP.GLOBOSA NANA V=15	cad	€ 16,80
01.P27.A50 115	CYTISUS PRAECOX IN VAR. V=15	cad	€ 3,27
01.P27.A50 120	CYTISUS SCOP. HYBR. IN VAR. V=18	cad	€ 4,89
01.P27.A50 125	DIANTHUS DELT.,D.GRATIAN.,D.PLUM. V=9	cad	€ 0,76
01.P27.A50 130	EVONIMUS FORT.EM.GOLD,E.F.EM.GAIETY V=13	cad	€ 2,11
01.P27.A50 135	FESTUCA GLAUCA V=9	cad	€ 0,76
01.P27.A50 140	GENISTA LYDIA,G.PILOSA V=18	cad	€ 3,99
01.P27.A50 145	HEDERA HELIX HIBERNICA,H.H.CRISPA V=9	cad	€ 0,76
01.P27.A50 150	HELIANTHEMUM NUMMULARIUM V=9	cad	€ 0,76
01.P27.A50 155	HERNIARIA GLABRA V=9	cad	€ 0,76
01.P27.A50 160	HOSTA SIEBOLD.,H.FORTUNEI V=9	cad	€ 1,81
01.P27.A50 165	HOTTUINIA CORDATA CHAMALEON V=9	cad	€ 0,80

Opere Edili  
Sezione: 01

01.P27.A50 170	HYPERICUM CALICINUM,H.POLIPHYLLUM V=9	cad	€ 0,76
01.P27.A50 175	IBERIS SEMPERVIRENS V=9	cad	€ 0,76
01.P27.A50 180	JUNIPERUS COMM.REPANDA V=18	cad	€ 3,99
01.P27.A50 185	JUNIPERUS HORIZONTALIS IN VAR. V=18	cad	€ 3,99
01.P27.A50 190	JUNIPERUS PROC.,J.SABINA,J.SQUAM.IN VAR. V=18	cad	€ 3,99
01.P27.A50 195	JUNIPERUS X MEDIA IN VAR. V=18	cad	€ 3,99
01.P27.A50 200	JUNIPERUS X MEDIA IN VAR. V=24	cad	€ 10,60
01.P27.A50 205	LAMIUM GALEOBDOLON V=9	cad	€ 0,76
01.P27.A50 210	LAVANDULA VERA,L.ANGUST. V=18	cad	€ 2,76
01.P27.A50 215	LAVATERA OLBIA ROSEA V=18	cad	€ 3,99
01.P27.A50 220	LEUCOTHOE SCARLETTA,L.RAINBOW V=18	cad	€ 3,99
01.P27.A50 225	LONICERA NITIDA,L.PILEATA IN VAR. V=13	cad	€ 1,96
01.P27.A50 230	MAZUS REPENS V=9	cad	€ 0,76
01.P27.A50 235	MESEMBRYANTHEMUM COOPERI V=9	cad	€ 0,76
01.P27.A50 240	OENOTHERA MISSOURIENSIS V=9	cad	€ 0,76
01.P27.A50 245	OXALIS FLORIBUNDA V=9	cad	€ 0,80
01.P27.A50 250	PACHYSANDRA TERMINALIS V=9	cad	€ 0,76
01.P27.A50 255	PHLOX SUBULATA IN VAR. V=9	cad	€ 0,76
01.P27.A50 260	PLUMBAGO LARPENTAE V=9	cad	€ 0,76
01.P27.A50 265	POTENTILLA AUREA V=9	cad	€ 0,76
01.P27.A50 270	POTENTILLA FRUTICOSA IN VAR. V=18	cad	€ 3,27
01.P27.A50 275	PRUNUS LAUROC.O.LUYKEN.,P.L.ZABEL. V=18	cad	€ 3,99
01.P27.A50 280	PYRACANTHA IN VAR. V=13	cad	€ 2,03
01.P27.A50 285	REINECKEA CARNEA V=9	cad	€ 0,69
01.P27.A50 290	SANTOLINA CHAMAECYPARISSUS V=15	cad	€ 4,72
01.P27.A50 295	SALIX REPENS V=18	cad	€ 3,99
01.P27.A50 300	SANTOLINA CHAMAECYPARISSUS V=9	cad	€ 2,76
01.P27.A50 305	SARCOCOCCA HUMILIS,S.RUSCIFOLIA V=18	cad	€ 3,99
01.P27.A50 310	SEDUM ACRE,S.SPURIUM V=9	cad	€ 0,76
01.P27.A50 315	SPIRAEA JAPONICA IN VAR. V=18	cad	€ 3,48
01.P27.A50 320	STEPHANANDRA CRISPA V=15	cad	€ 2,76
01.P27.A50 325	SYMPHORICARPOS CH.HANCOCK V=13	cad	€ 1,96
01.P27.A50 330	THYMUS SERPYLLUM IN VAR. V=9	cad	€ 1,09
01.P27.A50 335	VINCA MAJOR IN VAR. V=13	cad	€ 1,96
01.P27.A50 340	VINCA MINOR IN VAR. V=9	cad	€ 0,76
01.P27.A50 345	WEIGELIA FLORIDA IN VAR. V=18	cad	€ 3,99
01.P27.A60	FORNITURA DI ROSAI, ESENTI DA MALATTIE, BEN RAMIFICATI, FORNITI SECONDO LE INDICAZIONI DELLA DIREZIONE LAVORI		
01.P27.A60 005	ROSAI AD ALBERELLO IN VAR. H=1.00-1.25 Z/V	cad	€ 22,40
01.P27.A60 010	ROSAI BOTANICI DA INNESTO IN VAR. R=3-4 RN	cad	€ 7,26
01.P27.A60 015	ROSAI BOTANICI DA INNESTO IN VAR. R=3-4 V=20	cad	€ 11,70
01.P27.A60 020	ROSAI COPRIS.DA INNESTO IN VAR. FORZA EXTRA RN	cad	€ 3,92
01.P27.A60 025	ROSAI COPRISUOLO DA TALEA IN VAR. R=3-4 V=10	cad	€ 5,44
01.P27.A60 030	ROSAI DA TAGLIO IN VARIETA' R=3-4 RN/Z	cad	€ 3,92
01.P27.A60 035	ROSAI RAMPIC.INNEST IN VAR. H=1.00-1.25 R=3 Z/RN	cad	€ 7,26
01.P27.A70	FORNITURA DELLE SOTTOELENCATE SPECIE ERBACEE DA FIORE, BEN RAMIFICATE E DI PRONTO EFFETTO		
01.P27.A70 005	AGERATUM MEXICANUM IN VARIETA' V=10 F1	cad	€ 0,48
01.P27.A70 010	BEGONIA SEMPERFLORENS IN VARIETA' V=10	cad	€ 0,48
01.P27.A70 015	BEGONIA TUBEROSA IN VARIETA' V=13	cad	€ 2,40
01.P27.A70 020	CANNA INDICA IN VARIETA' (RIZOMA)	cad	€ 1,52
01.P27.A70 025	CHRYSANTHEMUM COREANUM V=18-22 A CESP.	cad	€ 7,98
01.P27.A70 030	CINERARIA IN VARIETA' V=10	cad	€ 0,65
01.P27.A70 035	COLEUS IN VAR.F1 V=10	cad	€ 0,64
01.P27.A70 040	IMPATIENS WALLERIANA IN VAR.F1 V=10	cad	€ 0,68
01.P27.A70 045	PELARGONIUM PELTATUM V=14	cad	€ 2,80
01.P27.A70 050	PELARGONIUM ZONALE IN VAR. V=14	cad	€ 2,80
01.P27.A70 055	PETUNIA IN VARIETA' V=10	cad	€ 0,60
01.P27.A70 060	SALVIA SPLENDENS IN VAR. F1 V=10	cad	€ 0,48
01.P27.A70 065	TAGETES IN VAR. F1 V=10	cad	€ 0,48
01.P27.A70 070	TULIPANO IN VAR. BULBO CFR CM. 12	cad	€ 0,25
01.P27.A70 075	VIOLA TRICOLOR F1 Z	cad	€ 0,28
01.P27.A70 080	VIOLA TRICOLOR F1 V=10	cad	€ 0,44
01.P27.B00	MISCUGLIO PER TAPPETO ERBOSO BIFITA: POA BENSUN-FESTUCA RUBRA COMMUTATA ENJOY		
01.P27.B00 005	CONFEZIONATO	kg	€ 11,20

Opere Edili  
Sezione: 01

01.P27.B05	MISCUGLIO DI SEMENTI GRAMINACEE CONFETTATE PER PRATI ORNAMENTALI SOLEGGIATI: FESTUCA RUBRA LIROUGE 20% FESTUCA RUBRA RAPID 20% FESTUCA TRICHOPHYLLA DAWSON 10% LOLIUM PERENNE HUNTER 10% LOLIUM PERENNE SCORE 20% POA BARON 10% POA COMPACT 10%			
01.P27.B05 005	IN SACCHI	kg	€ 5,03	
01.P27.B10	MISCUGLIO DI SEMENTI GRAMINACEE CONFETTATE PER IMPIANTI SPORTIVI: LOLIUM INGLESE HUNTER 25% LOLIUM INGLESE SCORE 20% POA PRATENSIS COMPACT 20% POA PRATENSIS BARON 20% POA PRATENSIS PARADE 15%			
01.P27.B10 005	IN SACCHI	kg	€ 5,11	
01.P27.B15	MISCUGLIO DI SEMENTI GRAMINACEE DI ALTA QUALITA' A RAPIDO SVILUPPO, IDONEO ALLA RIGENERAZIONE DI VECCHI PRATI O CAMPI SPORTIVI A RAPIDO SVILUPPO: LOLIUM PERENNE LORETTA 40% LOLIUM PERENNE LISABELLE 30% LOLIUM PERENNE MONDIAL 30%			
01.P27.B15 005	IN SACCHI	kg	€ 8,50	
01.P27.B20	MISCUGLIO DI SEMENTI GRAMINACEE DI ALTA QUALITA' PER LA RIGENERAZIONE DI SUPERFICI ANCHE SPORTIVE MOLTO CALPESTATE: LOLIUM PERENNE LORETTA 40% LOLIUM PERENNE MONDIAL 30% LOLIUM PERENNE LISABELLE 27% POA SUPINA SUPRA 3%			
01.P27.B20 005	IN SACCHI	kg	€ 11,70	
01.P27.B25	MISCUGLIO DI GRAMINACEE DI ALTA QUALITA' PER LA SEMINA DI PRATI, PARCHI DI RAPPRESENTANZA, GIARDINI ANCHE FORTEMENTE CALPESTATI: FESTUCA RUBRA COMMUTATA LIFALLA 15% FESTUCA RUBRA TRICHOPHYLLA ESTICA 15% LOLIUM PERENNE LORETTA 25% LOLIUM PERENNE LISABELLE 15% POA PRATENSIS CYNTHIA 15% POA PRATENSIS JULIA 15%			
01.P27.B25 005	IN SACCHI	kg	€ 10,40	
01.P27.B30	MISCUGLIO DI SPECIE GRAMINACEE DI ALTA QUALITA' PER PRATI CALPESTATI ED AREE VERDI ESTENSIVE: AGROSTIS CAPILLARIS HIGHLAND 10% FESTUCA RUBRA COMMUTATA LIFALLA 30% FESTUCA RUBRA NOVORUBRA 25% FESTUCA RUBRA TRICHOPHYLLA LIPROSA 20% LOLIUM PERENNE MONDIAL 5% POA PRATENSIS GERONIMO 10%			
01.P27.B30 005	IN SACCHI	kg	€ 10,30	
01.P27.B35	MISCUGLIO ORNAMENTALE DI SPECIE VARIE A TAGLIA BASSA: AGROSTIS TENUIS HIGHLAND 3% FESTUCA OVINA DURIUSCOLA 22% FESTUCA RUBRA COMMUTATA LIFALLA 30% FESTUCA RUBRA TRICHOPHYLLA APROSA 20% LOLIUM PERENNE MONDIAL 5% POA PRATENSIS GERONIMO 10% FIORI (ACHILLEA M.- LOTUS C.- BORAGO O.- CAMPANULA R.- DIORITHUS D.- GALIUM V.- VIOLA O.- ECC.) 10%			
01.P27.B35 005	IN SACCHI	kg	€ 32,10	



Opere Edili  
Sezione: 01

01.P27.B40	MISCUGLIO DI SEMENTI GRAMINACEE DI ALTA QUALITA' PER NUOVI IMPIANTI ERBOSI SU SUPERFICI SPORTIVE ESTREMAMENTE UTILIZZATE: LOLIUM PERENNE LORETTA 40% LOLIUM PERENNE LISABELLE 20% POA PRATENSIS JULIA 17% POA PRATENSIS CYNTHIA 10% POA PRATENSIS SASKIA 10% POA SUPINA SUPRA 3%			
01.P27.B40 005	IN SACCHI	kg	€ 12,80	
01.P27.B60	ZOLLE ERBOSE			
01.P27.B60 005		mq	€ 7,98	
01.P27.C00	PALI TUTORI STAGIONATI, SCORTECCIATI ED APPUNTI- TI DELLA LUNGHEZZA DA MT. 3.50 A MT. 5.00			
01.P27.C00 005	DEL DIAMETRO MEDIO DI CM. 6-8	cad	€ 5,20	
01.P27.C10	PALI TUTORI PER PIANTE, IN LEGNO DI PINO, TORNI- TI ED IMPREGNATI A PRESSIONE CON SALI DI RAME			
01.P27.C10 005	DIAMETRO CM. 6 - LUNGHEZZA CM. 220	m	€ 2,99	
01.P27.C10 010	DIAMETRO CM. 8 - LUNGHEZZA CM. 300/400	m	€ 4,29	
01.P27.C10 015	DIAMETRO CM.10 - LUNGHEZZA CM. 300/400	m	€ 5,49	
01.P27.C30	SMEZZOLE PER IL FISSAGGIO DI PALI TUTORI, IN LE- GNO DI PINO, TORNITE ED IMPREGNATE A PRESSIONE CON SALI DI RAME			
01.P27.C30 005	SEMIDIAMETRO CM. 6 - LUNGHEZZA CM. 220	m	€ 1,75	
01.P27.C30 010	SEMIDIAMETRO CM. 8 - LUNGHEZZA CM. 300/400	m	€ 2,40	
01.P27.C30 015	SEMIDIAMETRO CM.10 - LUNGHEZZA CM. 300/400	m	€ 2,99	
01.P27.C50	LEGACCI PER PIANTE COSTITUITI DA FILATI INTREC- CIATI DI COCCO, BIODEGRADABILI, CON FORZA ANTI- STRAPPO DEI FILI NON INFERIORE A KG. 25			
01.P27.C50 005	SPESSORE CM. 5	m	€ 0,42	
01.P27.C50 010	SPESSORE CM. 7	m	€ 0,72	
01.P27.C50 015	SPESSORE CM. 9	m	€ 0,84	
01.P27.C60	LEGACCI PER PIANTE, IN MATERIALE PLASTICO			
01.P27.C60 005	ALTEZZA MM. 35	m	€ 0,24	
01.P27.D00	CONCIMI AZOTATI IN SACCHI FORNITI FRANCO MAGAZ- ZINI DELLA CITTA', CON LE COMPOSIZIONI			
01.P27.D00 005	SOLFATO AMMONICO 20-21%	kg	€ 0,15	
01.P27.D00 010	NITRATO AMMONICO 26%	kg	€ 0,18	
01.P27.D00 015	NITRATO DI CALCIO 15-16%	kg	€ 0,16	
01.P27.D00 020	UREA AGRICOLA 46%	kg	€ 0,23	
01.P27.D00 025	CALCIOCIANAMIDE	kg	€ 0,61	
01.P27.D05	CONCIMI POTASSICI IN SACCHI FORNITI FRANCO MA- GAZZINI DELLA CITTA', CON LE COMPOSIZIONI			
01.P27.D05 005	SOLFATO POTASSICO 50-52%	kg	€ 0,32	
01.P27.D05 010	SOLFATO POTASSICO MAGNESIACO	kg	€ 0,33	
01.P27.D05 015	CLORURO POTASSICO 60-62%	kg	€ 0,24	
01.P27.D05 020	SALE POTASSICO 40%	kg	€ 0,21	
01.P27.D10	CONCIMI FOSFATICI IN SACCHI FORNITI FRANCO MA- GAZZINO DELLA CITTA', CON LE COMPOSIZIONI			
01.P27.D10 005	PERFOSFATO MINERALE 19-21%	kg	€ 0,14	
01.P27.D10 010	SUPERFOSFATO TRIPLO	kg	€ 0,28	
01.P27.D10 015	SCORIE THOMAS	kg	€ 0,20	
01.P27.D15	CONCIMI COMPLESSI IN SACCHI FORNITI FRANCO MA- GAZZINI DELLA CITTA', CON LE COMPOSIZIONI			
01.P27.D15 005	12-12-12	kg	€ 0,23	
01.P27.D15 010	15-15-15	kg	€ 0,26	
01.P27.D15 015	5-15-30	kg	€ 0,25	
01.P27.D15 020	8-24-24	kg	€ 0,29	
01.P27.D15 025	20-10-10	kg	€ 0,26	
01.P27.D15 030	11-22-16	kg	€ 0,32	
01.P27.D15 035	25-10-0	kg	€ 0,26	
01.P27.D15 040	18-46	kg	€ 0,27	
01.P27.D15 045	12-6-18 + MG	kg	€ 0,28	
01.P27.D15 050	20-10-10	kg	€ 0,29	
01.P27.D20	CONCIME MINERALE COMPOSTO, A LENTA CESSIONE, PER LA CURA DEGLI ALBERI			
01.P27.D20 005	10-8-18+4	kg	€ 2,04	

Opere Edili  
Sezione: 01

01.P27.D25	CONCIME FOGLIARE STIMOLATORE DELLA CRESCITA VE- GETATIVA			
01.P27.D25 005	30-10-10		lt	€ 3,49
01.P27.D25 010	20-20-20		lt	€ 3,51
01.P27.D25 015	9-15-30		lt	€ 3,51
01.P27.D25 020	12-48-8		lt	€ 4,07
01.P27.D30	CONCIME FOGLIARE A BASE DI ALGHE NERE, APPORTA- TORE DI MACRO E MICRO ELEMENTI			
01.P27.D30 005			lt	€ 20,50
01.P27.D35	CONCIME ORGANICO NATURALE PROVENIENTE DA BIOMAS- SA FUNGINA			
01.P27.D35 005			kg	€ 1,55
01.P27.D40	CONCIME ORGANICO AZOTATO A BASE DI COLATICCIO E SOSTANZE UMICHE			
01.P27.D40 005			kg	€ 3,83
01.P27.D50	FERTILIZZANTE MINERALE BILANCIATO PER TAPPETI ERBOSI			
01.P27.D50 005	20-5-8+2		kg	€ 1,88
01.P27.D55	FERTILIZZANTE GRANULARE A CESSIONE CONTROLLATA PER TAPPETI ERBOSI E PARCHI			
01.P27.D55 005	14-0-19+3		kg	€ 1,53
01.P27.D60	FERTILIZZANTE AZOTATO AD AZIONE PROLUNGATA PER PRATI ANCHE FORTEMENTE SFRUTTATI			
01.P27.D60 005	32-0-0		kg	€ 2,84
01.P27.D70	AMMENDANTE ORGANICO, PRIVO DI TERRA, ADATTO A COLTURE DI PIENO CAMPO			
01.P27.D70 005	SFUSO		kg	€ 0,10
01.P27.D75	AMMENDANTE ORGANICO PELLETTATO, PRIVO DI TERRA, A LENTA CESSIONE, CON ALMENO IL 90% DI S.O., ADATTO A COLTURE DI PIENO CAMPO			
01.P27.D75 005	SFUSO		kg	€ 0,12
01.P27.D80	AMMENDANTE ORGANICO NATURALE CORRETTIVO COMPOSTO DA UNA MISCELA DI ESTRATTI UMICI IN SOSPENSIONE			
01.P27.D80 005	A BASE DI FERRO		lt	€ 24,60
01.P27.D85	COMPOST DI ELEVATA QUALITA' PROVENIENTE DAL TRAT- TAMENTO DI RIFIUTI, SELEZIONATI ALLA FONTE, AD ELEVATA MATRICE ORGANICA (RIFIUTI VERDI, FANGHI URBANI ED INDUSTRIALI DI BUONA QUALITA' MISCELA- TI CON SCARTI LEGNOSI, RIFIUTI MERCATALI, RIFIU- TI ORGANICI DI MENSE E RISTORANTI, FRAZIONE OR- GANICA DELLE UTENZE DOMESTICHE)			
01.P27.D85 005	SFUSO		ql	€ 3,91
01.P27.D85 010	IN SACCHI DA LT. 50		ql	€ 4,45
01.P27.D90	LETAME MATURO DI ORIGINE EQUINA E/O BOVINA RICA- VATO DA LETTIERE DI PAGLIA			
01.P27.D90 005	IN SACCHI O SFUSO		kg	€ 0,06
01.P27.D95	STALLATICO A BASE DI LETAME, CON ALMENO TRE ANNI DI FERMENTAZIONE			
01.P27.D95 005	IN SACCHI		kg	€ 0,14
01.P27.E00	PREPARATO PER COLTURE ACIDofile A BASE DI TERRA D'ERICA, PH 4-4,5, VAGLIATO CON GRANULOMETRIA FINE			
01.P27.E00 005	IN SACCHI		lt	€ 0,11
01.P27.E05	TERRA D'ERICA CONCENTRATA A PH 4.5			
01.P27.E05 005	IN SACCHI		lt	€ 0,13
01.P27.E10	TERRA D'ERICA DELLA BRIANZA			
01.P27.E10 005	FERRUGINOSA IN ZOLLA ASCIUTTA		mc	€ 42,90
01.P27.E15	TORBA NERA, PH 5,5, VAGLIATA CON GRANULOMETRIA NON OMOGENEA			
01.P27.E15 005	SFUSA		kg	€ 0,06
01.P27.E20	TORBA IN BALLE DI CIRCA MC.0,20			
01.P27.E20 005	NAZIONALE		cad	€ 11,60
01.P27.E20 010	ESTERA		cad	€ 12,40
01.P27.E30	SPHAGNUM DI PRIMA QUALITA', SEMIASCIUTTO ESENTE DA IMPUREZZE DI QUALSIASI TIPO			
01.P27.E30 005			ql	€ 44,00

Opere Edili  
Sezione: 01

01.P27.E40	TERRA AGRARIA PRELEVATA DA STRATI SUPERFICIALI ATTIVI, IN TEMPERA, DI MEDIO IMPASTO, A STRUTTURA GLOMERULARE, CON SCHELETRO IN QUANTITA' NON SUPERIORE AL 5% E CON PH 6-6.5			
01.P27.E40 010	CONTENENTE SOSTANZA ORGANICA NON INFERIORE AL 2%	mc	€ 10,90	
01.P27.E50	TERRICCIATO PER PIANTUMAZIONI A BASE DI STALLATICI ED HUMUS VEGETALE			
01.P27.E50 005	IN SACCHI	lt	€ 0,06	
01.P27.E55	TERRICCIATO A BASE DI SOSTANZE ORGANICHE, IDONEO PER RICARICHI IN PIENO CAMPO, CONTENENTE ANCHE TERRA AGRARIA			
01.P27.E55 005	SFUSO	kg	€ 0,05	
01.P27.E60	TERRICCIATO A BASE DI CORTECCE COMPOSTATE E TORBA NERA, CON ELEVATA RITENZIONE IDRICA, ADATTO PER LA RIGENERAZIONE DEI TAPPETI ERBOSI, PER LA COPERTURA DEI SEMI, FIORIERE E VASCHE			
01.P27.E60 005	ALLA CONFEZIONE IN SACCHI DA LITRI 80	cad	€ 4,71	
01.P27.E60 010	SFUSO	mc	€ 48,00	
01.P27.F00	ANTICRITTOGAMICI DI III E IV CLASSE TOSSICOLOGICA FORMULATI CON I SEGUENTI PRINCIPI ATTIVI			
01.P27.F00 005	PROPICONAZOLO 25%	kg	€ 102,00	
01.P27.F00 015	OXICARBOXIN 20%	kg	€ 23,30	
01.P27.F00 020	BITERTANOLO 25%	kg	€ 45,40	
01.P27.F00 040	POLTIGLIA AL CU METALLICO DI SOLFATO 20 %	kg	€ 3,27	
01.P27.F00 055	ZOLFO COLLOIDALE 80%	kg	€ 3,19	
01.P27.F00 060	ZOLFO MICRONIZZATO 80%	kg	€ 3,19	
01.P27.F00 065	PENCONAZOLO 1.5% + ZOLFO 40%	kg	€ 12,00	
01.P27.F00 070	DINOCAP 25%	kg	€ 24,00	
01.P27.F00 075	FENARIMOL PURO 1.80% + ZOLFO PURO 50%	kg	€ 13,50	
01.P27.F10	INSETTICIDI DI III E IV CLASSE TOSSICOLOGICA FORMULATI CON I SEGUENTI PRINCIPI ATTIVI			
01.P27.F10 005	DIFLUBENZURON 5%	kg	€ 36,80	
01.P27.F10 010	PIRETRO NATURALE 4%	kg	€ 41,80	
01.P27.F10 020	PIRIMICARB 17.5%	kg	€ 28,50	
01.P27.F10 025	ETHIOFENCARB GRAN.10%	kg	€ 11,30	
01.P27.F10 030	METALDEYDE GRAN. 5%	kg	€ 3,05	
01.P27.F10 045	DELTAMETHRIN 2.8%	kg	€ 54,50	
01.P27.F10 050	PERMETHRIN 26.3%	kg	€ 91,60	
01.P27.F10 055	ACEPHATE 42.5%	kg	€ 28,50	
01.P27.F10 060	BACILLUS THURINGIENSIS	kg	€ 34,50	
01.P27.F10 070	CHLORPYRIPHOS METHYL 7.5%	kg	€ 18,20	
01.P27.F10 080	OLIO BIANCO 80%	kg	€ 3,63	
01.P27.F10 085	PHOSALONE 24%	kg	€ 12,00	
01.P27.F10 095	FENSON 20%	kg	€ 7,84	
01.P27.F10 100	TETRADIFON 8%	kg	€ 10,40	
01.P27.F20	DISERBANTI DI III E IV CLASSE TOSSICOLOGICA FORMULATI CON I SEGUENTI PRINCIPI ATTIVI			
01.P27.F20 005	ALACHLOR 43.2%	kg	€ 13,80	
01.P27.F20 010	DIPHENAMID 50%	kg	€ 35,60	
01.P27.F20 015	GLYPHOSATE 41%	kg	€ 17,30	
01.P27.F20 020	OXYFLUORFEN 23.6%	kg	€ 63,40	
01.P27.F20 035	DIURON 46%	kg	€ 17,80	
01.P27.F20 040	DICHLORBENIL 6.75%	kg	€ 10,70	
01.P27.F20 045	TRIFLURALIN 45%	kg	€ 9,44	
01.P27.F20 050	2.4 D 25% + MCPA 31%	kg	€ 7,33	
01.P27.F20 065	CHLORBUFAM 11.5% + CYCLURON 16.5%	kg	€ 42,90	
01.P27.F20 070	OXADIAZON 2% GRANULARE	kg	€ 6,75	
01.P27.F20 075	OXADIAZON 25.5% LIQUIDO	kg	€ 32,70	
01.P27.F30	PRODOTTI VARI DI III E IV CLASSE TOSSICOLOGICA FORMULATI CON I SEGUENTI PRINCIPI ATTIVI			
01.P27.F30 010	CHELATO DI FERRO 6% (FE EDDHA)	kg	€ 27,60	
01.P27.F30 015	PINOLENE	kg	€ 19,20	
01.P27.F30 020	POLIGLICOLETERE AROMATICO 20%	kg	€ 16,10	
01.P27.F30 025	PASTA CICATRIZZANTE A BASE DI TRIADIMEFON 2%	kg	€ 25,20	
01.P27.F30 030	SOLFATO FE MICROCRISTALLINO 25%	kg	€ 0,40	
01.P27.F50	SOLUZIONE IDROALCOLICA A BASE DI PROPOLI PER AUMENTARE IL VIGORE VEGETATIVO			

Opere Edili  
Sezione: 01

01.P27.F50 005		lt	€ 26,90	
01.P27.F55	SOLUZIONE IDROSOLUBILE A BASE DI PIRETRINA E ABSINTINA ATTIVA CONTRO INSETTI CON APPARATO BOCCALE PUNGENTE O MASTICATORE			
01.P27.F55 005		lt	€ 27,60	
01.P27.F60	SOLUZIONE IDROALCOLICA A BASE DI NICOTIANA T. E ARTEMISIA A, ATTIVA CONTRO INSETTI AD APPARATO BOCCALE MASTICATORE O SUCCHIANTE			
01.P27.F60 005		lt	€ 16,20	
01.P27.F65	SOLUZIONE IDROSOLUBILE A BASE DI NICOTIANA T., ARTEMISIA A., QUASSIA A. ED OLII ESSENZIALI EMULSIONATI CON LECITINA DI SOJA, EFFICACE CONTRO INSETTI AD APPARATO PUNGENTE O MASTICATORE PARTICOLARMENTE RESISTENTI			
01.P27.F65 005		lt	€ 15,80	
01.P27.F70	PREPARATO A BASE DI SILICATO DI SODIO, A LARGO SPETTRO D'AZIONE, EFFICACE CONTRO AFIDI, ACARI E MALATTIE CRITTOGAMICHE			
01.P27.F70 005		kg	€ 1,79	
01.P27.F75	POLVERE IDROSOLUBILE A BASE DI URTICA D. EFFICACE CONTRO AFIDI, ACARI, TICHOLIATURA, BOLLA E PERONOSPORA			
01.P27.F75 005		kg	€ 16,60	
01.P27.F80	POLVERE IDROSOLUBILE A BASE DI EQUISETUM A. EFFICACE CONTRO ALCUNE MALATTIE CRITTOGAMICHE: RUGGINE, MONILIA, BOTRYTIS, ECC.			
01.P27.F80 005		kg	€ 15,40	
01.P27.F85	SOLUZIONE IDROALCOLICA-AMMONIACALE A BASE DI PROPOLI, EFFICACE CONTRO NEMATODI, FUNGHI DEL TERRENO E MARCIUMI DEL COLLETO			
01.P27.F85 005		lt	€ 31,90	
01.P27.F90	MISCELA DI OLII ESSENZIALI VEGETALI PER IL CONTROLLO DELLE ERBE INFESTANTI			
01.P27.F90 005		kg	€ 5,49	
01.P27.F95	AGEVOLANTE DELL'ASSORBIMENTO RADICALE, DECOMPATTATORE ED AREATORE DEL SUOLO			
01.P27.F95 005		lt	€ 14,80	
01.P27.G00	ACIDI UMICI ATTIVATI AD AZIONE RAPIDA			
01.P27.G00 005	A BASE DI LEONARDITE	lt	€ 15,60	
01.P27.G05	CORRETTIVO DELLA STRUTTURA E DELL'ATTIVITA' COLLOIDALE DEL TERRENO			
01.P27.G05 005		kg	€ 2,99	
01.P27.G10	COMPLESSO MOLECOLARE UREA-FERRO STABILI			
01.P27.G10 005	RINVERDENTE A RAPIDO EFFETTO	lt	€ 5,37	
01.P27.G15	ANTITRASPIRANTE PER PIANTE A BASE DI CERERE DI PARAFFINA IN EMULSIONE			
01.P27.G15 005		kg	€ 9,22	
01.P27.G20	AMMENDANTE CON AZIONE RITENTRICE DI IDRICITA' CON LA SEGUENTE COMPOSIZIONE			
01.P27.G20 005	COPOLYMER ACRYLAMIDE ACRYLATE 99.5%+0.5 PIGMENT	kg	€ 24,00	
01.P27.G25	LIQUIDO ADESIVANTE PER SEMINE IN ZONE DIFFICILI			
01.P27.G25 005		kg	€ 12,00	
01.P27.G40	POMICE SILICEA PER DRENAGGI, COLTURE IN VASO E SUBSTRATI DI COLTIVAZIONE CON PH= 6.5-7 IN GRANULOMETRIA VARIABILE FRA MM. 0.2 (SABBIA) E MM. 12-25 (GRANIGLIA) SECONDO LE INDICAZIONI DELLA D.L.			
01.P27.G40 005	SFUSA	mc	€ 35,60	
01.P27.G40 010	IN SACCHI DA LT. 50	mc	€ 54,50	
01.P27.G45	LAPILLO VULCANICO ALVEOLARE A CELLULE APERTE PER PACCIAMATURA, SUBSTRATI DI COLTIVAZIONE, COLTURE IN VASO, PH= 7, IN GRANULOMETRIA VARIABILE DA MM. 0.5 (SABBIA) A MM. 10-35 (GHIAIA) SECONDO LE INDICAZIONI DELLA D.L.			
01.P27.G45 005	SFUSO	mc	€ 34,90	
01.P27.G45 010	IN SACCHI DA LT. 33	mc	€ 58,10	
01.P27.G60	DISERBANTE ECOLOGICO COSTITUITO DA CORTECCIA DI PINO, FORNITA FRANCO MAGAZZINO COMUNALE O LUOGHI INDICATI DALLA D.L.			

Opere Edili  
Sezione: 01

01.P27.G60 005	TIPO MEDIO (8-20 MM)-CONFEZ. IN SACCHI DA LT. 80	cad	€ 5,27	
01.P27.G60 010	TIPO MEDIO (8-20 MM) - SFUSA	mc	€ 55,90	
01.P27.G60 015	TIPO GROSSO (20-40 MM)-CONF.IN SACCHI DA LT. 80	cad	€ 6,40	
01.P27.G60 020	TIPO GROSSO (20-40 MM) - SFUSA	mc	€ 59,90	
01.P27.L00	GEOTESSUTO PRESEMINATO PER L'INERBIMENTO ED IL CONSOLIDAMENTO DI SCARPATE O RIVE COSTITUITO DA INTRECCIO DI FIBRE NATURALI DI COCCO, TOTALMENTE BIODEGRADABILE			
01.P27.L00 005	PESO 200 GR/MQ.	mq	€ 3,35	
01.P27.L00 010	PESO 400 GR/MQ.	mq	€ 4,87	
01.P27.L05	GEORETE PER IL CONSOLIDAMENTO DI SCARPATE, LETTI DI TORRENTI, RIVE, COSTITUITA DA INTRECCIO DI FIBRE NATURALI DI COCCO, NON TRATTATE, TOTALMENTE BIODEGRADABILI, CON FORZA ANTISTRAPPO DEI FILI NON INFERIORE A KG. 25			
01.P27.L05 005	DEL PESO DI 400 GR/MQ.	mq	€ 5,33	
01.P27.L05 010	DEL PESO DI 700 GR/MQ.	mq	€ 7,96	
01.P27.L05 015	DEL PESO DI 900 GR/MQ	mq	€ 8,74	
01.P27.L10	GEORETE FLESSIBILE TRIDIMENSIONALE COSTITUITA DA MONOFILAMENTI DI NYLON TERMOSALDATI TRA DI LORO NEI PUNTI DI CONTATTO FORMANDO UNA STUOIA A STRUTTURA APERTA CON IL 95% DI SPAZI VUOTI			
01.P27.L10 005	SPESSORE MM. 20 - PESO 425 GR/MQ	mq	€ 9,25	
01.P27.L15	GEORETE FLESSIBILE TRIDIMENSIONALE COSTITUITA DA MONOFILAMENTI DI NYLON TERMOSALDATI TRA DI LORO NEI PUNTI DI CONTATTO FORMANDO UNA STUOIA A FONDO PIATTO RIEMPITA IN FASE DI FABBRICAZIONE CON UNA MISCELA PERMEABILE DI BITUME E SABBIA			
01.P27.L15 005	SPESSORE MM. 18 - PESO 440 GR/MQ	mq	€ 28,00	
01.P27.L20	GEOBANDA PER L'IMBRIGLIAMENTO ED IL CONSOLIDAMENTO DI PENDII, COSTITUITE DA INTRECCIO DI FIBRE NATURALI DI COCCO, NON TRATTATE, TOTALMENTE BIODEGRADABILI, CON FORZA ANTISTRAPPO DEI FILI NON INFERIORE A KG. 25			
01.P27.L20 005	ALTEZZA CM. 15	m	€ 2,54	
01.P27.L20 010	ALTEZZA CM. 20	m	€ 3,35	
01.P27.L20 015	ALTEZZA CM. 30	m	€ 4,84	
01.P27.L20 020	ALTEZZA CM. 40	m	€ 6,48	
01.P27.L25	TESSUTO NON TESSUTO ANTIEROSIVO PACCIAMANTE COMPOSTO DI FIBRE BIODEGRADABILI COESIONATE MECCANICAMENTE MEDIANTE AGUGLIATURA SU STRATO CARTACEO, SENZA IMPIEGO DI COLLANTI O APPRETTI O CUCITURE E/O FILAMENTI O RETI IN MATERIA PLASTICA, CON: -MASSA AREICA GR/MQ 1200 -FIBRE VEGETALI 94% -BARRIERA CARTACEA 6%			
01.P27.L25 005	IN BOBINE - SPESSORE MM. 6.5	mq	€ 3,59	
01.P27.L30	TESSUTO NON TESSUTO ANTIEROSIVO COMPOSTO DI FIBRE BIODEGRADABILI COESIONATE MECCANICAMENTE MEDIANTE AGUGLIATURA SU RETE DI JUTA, SENZA IMPIEGO DI COLLANTI O APPRETTI O CUCITURE E/O FILAMENTI O RETI IN MATERIA PLASTICA CON: -MASSA AREICA GR/MQ 2000 -FIBRE VEGETALI 23% -RETE DI JUTA 7% -SEMI: MISUGLIO SEMINATIVO ADATTO ALLE CARATTERISTICHE PEDOClimATICHE DELLA ZONA DA TRATTARE 2% -CONCIME 5% -RITENTORE IDRICO NATURALE 63%			
01.P27.L30 005	IN BOBINE - SPESSORE MM. 7	mq	€ 5,99	
01.P27.L35	TESSUTO NON TESSUTO ANTIEROSIVO COMPOSTO DI FIBRE BIODEGRADABILI COESIONATE MECCANICAMENTE MEDIANTE AGUGLIATURA SU RETE IN JUTA, SENZA IMPIEGO DI COLLANTI O APPRETTI O CUCITURE E/O FILAMENTI O RETI IN MATERIA PLASTICA CON: -MASA AREICA GR/MQ 350 -FIBRE VEGETALI 65% -RETE IN JUTA 35%			

Opere Edili  
Sezione: 01

01.P27.L35 005	IN BOBINE - SPESSORE MM. 3.5	mq	€ 2,28
01.P27.L40	STUOIA ANTIEROSIONE IN CARTA DI CELLULOSA E RETE IN PLASTICA BIODEGRADABILE E/O FOTOSSIDABILE		
01.P27.L40 005	IN ROTOLI	mq	€ 1,76
01.P27.L45	TELO PER PACCIAMATURA PERMEABILE ALL'ACQUA, IN POLIPROPILENE STABILIZZATO U.V.		
01.P27.L45 005	IN ROTOLI CON LARG. COMPRESA TRA CM.165 E CM.315	mq	€ 0,84
01.P27.M00	FIORIERE IN LEGNO TRATTATO E VERNICIATO, CON L'INTERNO VERNICIATO ANTIMUFFA O BITUMATO, PARETI DI CONTENIMENTO FINITE DELLO SPESSORE DI CM. 4		
01.P27.M00 005	DIMENSIONI CM. 80X80X50H	cad	€ 182,00
01.P27.M00 010	DIMENSIONI CM. 100X100X50H	cad	€ 204,00
01.P27.M05	PANCHE IN LEGNO DELLA LUNGHEZZA NON INFERIORE A METRI 2.00		
01.P27.M05 005	A TRE ASSI TIPO "TORINO"	cad	€ 167,00
01.P27.M05 010	A 24 LISTELLI CON GAMBE IN GHISA	cad	€ 361,00
01.P27.M05 015	TIPO "VIA GARIBALDI"	cad	€ 377,00
01.P27.M10	PANCA MODULARE CON PIEDINI IN TUBO D'ACCIAIO ZINCATO A FUOCO, SEDILE E SCHIENALE IN TUBO DI ACCIAIO E RETICOLATO DI FILO D'ACCIAIO, DIAMETRO ESTERNO MINIMO DEL TUBO MM. 25, RETICOLO A MAGLIA NON SUPERIORE A MM. 15X15, RICOPERTO IN MATERIALE SINTETICO COLORATO		
01.P27.M10 005	ELEMENTO LINEARE BIPOSTO	cad	€ 554,00
01.P27.M10 010	ELEMENTO CURVATO A 60 GRADI BIPOSTO	cad	€ 944,00
01.P27.M10 015	ELEMENTO CURVATO 90 GRADI TRIPOSTO	cad	€ 1.416,00
01.P27.M15	PANCA CON INTELAIATURA IN TUBO D'ACCIAIO DEL DIAMETRO ESTERNO NON INFERIORE A MM. 30, SEDILE A SCHIENALE IN RETICOLATO DI FILO D'ACCIAIO A MAGLIA NON SUPERIORE A MM. 15X15, RICOPERTO IN MATERIALE SINTETICO COLORATO		
01.P27.M15 005	LUNGHEZZA NON INFERIORE A METRI 2.00	cad	€ 625,00
01.P27.M20	POGGIASCHIENA CON TUBO DI SUPPORTO PROLUNGATO PER FISSAGGIO A CEMENTO, TUBO D'ACCIAIO E RETICOLATO DI FILO METALLICO, DIAMETRO ESTERNO DEL TUBO NON INFERIORE A MM. 50, RETICOLO A MAGLIA NON SUPERIORE A MM.15X15, RICOPERTO IN MATERIALE SINTETICO		
01.P27.M20 005	DI COLORE VERDE O MARRONE	cad	€ 216,00
01.P27.M30	CESTINO PORTA RIFIUTI CILINDRICO IN LAMIERA DI ACCIAIO STAMPATA E NERVATA, CON BASE DI APPOGGIO IN TONDO TRAFILATO E SISTEMA DI BLOCCAGGIO AL PAVIMENTO CON VITI A BRUGOLA		
01.P27.M30 005	DIAMETRO COMPRESO TRA CM. 25 E CM. 30	cad	€ 25,50
01.P27.M35	CESTINO PORTARIFIUTI CILINDRICO IN LAMIERA DI ACCIAIO STAMPATA E NERVATA CON BASE A STELO CEMENTABILE		
01.P27.M35 005	DIAMETRO COMPRESO TRA CM. 25 E CM. 30	cad	€ 21,80
01.P27.M55	CESTINO PORTA RIFIUTI		
01.P27.M55 005	BASCULANTE	cad	€ 54,50
01.P27.M90	PIASTRELLONI ELASTICI ANTISHOCK IN CAUCCIU', DI COLORE ROSSO O VERDE, A FONDO PIENO O ALVEOLARE, DI TIPO NORMALE O SAGOMATI A SCIVOLO, CONFORMI ALLE NORME DIN 7926		
01.P27.M90 005	DELLO SPESSORE MINIMO DI MM.43	mq	€ 59,60
01.P27.M95	COLLA SPECIALE A DUE COMPONENTI PER PIASTRELLONI IN CAUCCIU'		
01.P27.M95 005		kg	€ 15,30
01.P27.N00	RETE METALLICA DI FILO DI FERRO ZINCATO PLASTIFICATO CON LAVORAZIONE AD INTRECCIO, A MAGLIA RETTANGOLARE E AD ARCHI ORNAMENTALI INTRECCIATI SULLA SOMMITA'		
01.P27.N00 005	ALTEZZA CM. 90	m	€ 1,46
01.P27.N05	ERBA SINTETICA REALIZZATA CON FIBRA POLIPROPILENICA UV STABILE, TESSITURA NON INFERIORE A 19 MILA PUNTI PER MQ, DORSO IN PVC SPECIALE PER ESTERNI, FORI PER SMALTIMENTO ACQUA		
01.P27.N05 005	DELLO SPESSORE DI MM. 25	mq	€ 24,00

Opere Edili  
Sezione: 01

01.P27.N10	RETE TESSUTA PER OMBREGGIAMENTO, CON I SEGUENTI VALORI DI COPERTURA		
01.P27.N10 005	90%	mq	€ 1,28
01.P27.N10 010	70%	mq	€ 1,21
01.P27.N10 015	50%	mq	€ 1,11
01.P27.N10 020	30%	mq	€ 1,04
01.P27.N15	COLLANTE POLIBUTANDIENICO PER LA REALIZZAZIONE, IN MISCELA CON SABBIA, DI PAVIMENTAZIONI COLORATE DUREVOLI		
01.P27.N15 005	PER PISTE PEDONALI E CICLABILI-POSTEGGI-ECC.	kg	€ 7,19
01.P27.N20	AGENTE CATALIZZATORE A BASE DI CARONATI E CLO-RURI PER LA REALIZZAZIONE DI PAVIMENTAZIONI ECO-LOGICHE IN TERRA STABILIZZATA		
01.P27.N20 005	PER GIARDINI-PARCHI-PISTE CICLABILI-AREE GIOCHI	kg	€ 43,90
01.P27.T00	VALVOLE AUTOMATICHE IN RESINA SINTETICA, IN LI-NEA, CON REGOLATORE DI FLUSSO		
01.P27.T00 005	DIAMETRO 1" FEMMINA-ELETTRICA 24 V	cad	€ 36,00
01.P27.T00 010	DIAMETRO 1" FEMMINA-IDRAULICA NORMALMENTE APERTA	cad	€ 35,20
01.P27.T05	VALVOLE AUTOMATICHE IN RESINA SINTETICA, LINEA/ ANGOLO CON REGOLATORE DI FLUSSO		
01.P27.T05 005	DIAMETRO 1"1/2 FEMMINA-ELETTRICA 24 V	cad	€ 92,70
01.P27.T05 010	DIAM.1"1/2 FEMMINA-IDRAULICA NORMALMENTE APERTA	cad	€ 90,30
01.P27.T05 015	DIAMETRO 2" FEMMINA-ELETTRICA 24 V	cad	€ 133,00
01.P27.T05 020	DIAMETRO 2" FEMMINA-IDRAULICA NORMALMENTE APERTA	cad	€ 131,00
01.P27.T10	VALVOLA AUTOMATICA IN RESINA SINTETICA, LINEA/ ANGOLO, CON REGOLATORE DI FLUSSO E RIDUTTORE DI PRESSIONE		
01.P27.T10 005	DIAMETRO 1"1/2 FEMMINA-ELETTRICA 24 V	cad	€ 146,00
01.P27.T10 010	DIAMETRO 2" FEMMINA-ELETTRICA 24 V	cad	€ 190,00
01.P27.T15	VALVOLE AUTOMATICHE IN BRONZO, IN LINEA, CON RE-GOLATORE DI FLUSSO		
01.P27.T15 005	DIAMETRO 1" FEMMINA-ELETTRICA 24 V	cad	€ 145,00
01.P27.T15 010	DIAMETRO 1"1/2 FEMMINA-ELETTRICA 24 V	cad	€ 210,00
01.P27.T15 015	DIAMETRO 2" FEMMINA-ELETTRICA 24 V	cad	€ 229,00
01.P27.T15 020	DIAMETRO 1" FEMMINA-IDRAULICA NORMALMENTE APERTA	cad	€ 125,00
01.P27.T15 025	DIAM.1"1/2 FEMMINA-IDRAULICA NORMALMENTE APERTA	cad	€ 189,00
01.P27.T15 030	DIAMETRO 2" FEMMINA-IDRAULICA NORMALMENTE APERTA	cad	€ 210,00
01.P27.T20	VALVOLE AUTOMATICHE IN BRONZO AD ANGOLO CON RE-GOLATORE DI FLUSSO		
01.P27.T20 005	DIAMETRO 2"1/2 FEMMINA-ELETTRICA 24 V	cad	€ 464,00
01.P27.T20 010	DIAMETRO 3" FEMMINA-ELETTRICA 24 V	cad	€ 520,00
01.P27.T20 015	DIAM.2"1/2 FEMMINA-IDRAULICA NORMALMENTE APERTA	cad	€ 448,00
01.P27.T20 020	DIAMETRO 3" FEMMINA-IDRAULICA NORMALMENTE APERTA	cad	€ 502,00
01.P27.T25	VALVOLE AUTOMATICHE IN BRONZO, IN LINEA, CON RE-GOLATORE DI FLUSSO E RIDUTTORE DI PRESSIONE		
01.P27.T25 005	DIAMETRO 1" FEMMINA-ELETTRICA 24 V	cad	€ 202,00
01.P27.T25 010	DIAMETRO 1"1/2 FEMMINA-ELETTRICA 24 V	cad	€ 265,00
01.P27.T25 015	DIAMETRO 2" FEMMINA-ELETTRICA 24 V	cad	€ 288,00
01.P27.T30	IRRIGATORI STATICI CON CORPO IN RESINA TERMOPLA-STICA ANTIURTO E ANTICORROSIONE, MOLLA IN ACCIA-IO INOX PER IL RIENTRO A FINE IRRIGAZIONE, GUAR-NIZIONI DI TENUTA IN GOMMA MORBIDA E GUARNIZIONE PARASABBIA; POSSIBILITA' DI ADATTARE TESTINE DI ANGOLAZIONE DIVERSA FISSE, UGELLI DI MATERIALE ANTIURTO CON VITE DI REGOLAZIONE DELLA GITTATA		
01.P27.T30 005	CORPO PER MONTAGGIO INTERRATO-DIAMETRO 3"	cad	€ 3,39
01.P27.T30 010	CORPO PER MONTAGGIO INTERRATO-DIAMETRO 4"	cad	€ 4,15
01.P27.T30 015	CORPO PER MONTAGGIO INTERRATO-DIAMETRO 6"	cad	€ 9,58
01.P27.T30 020	CORPO PER MONTAGGIO INTERRATO-DIAMETRO 12"	cad	€ 11,90
01.P27.T30 025	CORPO PER MONTAGGIO FUORI TERRA-ALTEZZA 15"	cad	€ 2,75
01.P27.T30 030	CORPO PER MONTAGGIO FUORI TERRA-ALTEZZA 6"	cad	€ 1,28
01.P27.T30 035	PROLUNGA ALTEZZA 6"	cad	€ 1,28
01.P27.T30 040	UGELLO PORTATA STANDARD-RAGGIO D'AZIONE MT. 4.5	cad	€ 1,28
01.P27.T30 045	UGELLO BASSA PORTATA-RAGGIO D'AZIONE MT. 3.6	cad	€ 1,28
01.P27.T30 050	UGELLO A RAGGIO D'AZIONE REGOLABILE	cad	€ 1,79
01.P27.T30 055	UGELLO A BANDA RETTANGOLARE	cad	€ 1,28

Opere Edili  
Sezione: 01

01.P27.T35	IRRIGATORI STATICI CON VALVOLA DI RITEGNO, CORPO IN RESINA TERMOPLASTICA ANTIURTO E ANTICORROSIONE, MOLLA IN ACCIAIO INOX PER IL RIENTRO A FINE IRRIGAZIONE, GUARNIZIONE DI TENUTA IN GOMMA MORBIDA E GUARNIZIONE PARASABBIA, POSSIBILITA' DI ADATTARE TESTINE DI ANGOLAZIONE DIVERSA FISSA, UGELLI DI MATERIALE ANTIURTO CON VITE DI REGOLAZIONE DELLA GITTATA		
01.P27.T35 005	CORPO PER MONTAGGIO INTERRATO-SOLLEVAMENTO CM.10	cad	€ 6,29
01.P27.T35 010	CORPO PER MONTAGGIO INTERRATO-SOLLEVAMENTO CM.15	cad	€ 17,80
01.P27.T35 015	CORPO PER MONTAGGIO INTERRATO-SOLLEVAMENTO CM.30	cad	€ 20,90
01.P27.T35 020	TESTINA STANDARD DA 1/4 DI CERCHIO A UN CERCHIO	cad	€ 2,04
01.P27.T35 025	TESTINA REGOLABILE DA 0 A 330 GRADI	cad	€ 3,39
01.P27.T40	IRRIGATORI DINAMICI CON CORPO IN RESINA TERMOPLASTICA ANTIURTO E ANTICORROSIONE, ORGANI DI MOVIMENTO IN TEFLON O SIMILARI, RIDUTTORI CONTENUTI IN APPOSITO CONTENITORE A BAGNO D'OLIO O D'ACQUA, MOLLA DI RICHIAMO IN ACCIAIO INOX GITTATA MT. 6-9		
01.P27.T40 005	CORPO STANDARD PER MONTAGGIO INTERRATO	cad	€ 23,70
01.P27.T40 010	CORPO HIGHT POP PER MONTAGGIO INTERRATO	cad	€ 41,60
01.P27.T40 015	CORPO PER MONTAGGIO FUORI TERRA	cad	€ 15,70
01.P27.T40 020	UGELLI PER CORPO INTERRATO E FUORI TERRA	cad	€ 4,15
01.P27.T40 025	PARZIALIZZATORI DELL'ANGOLO DI LAVORO	cad	€ 1,60
01.P27.T45	IRRIGATORI DINAMICI CON CORPO IN RESINA TERMOPLASTICA ANTIURTO E ANTICORROSIONE, ORGANI DI MOVIMENTO IN TEFLON O SIMILARI, RIDUTTORI CONTENUTI IN APPOSITO CONTENITORE A BAGNO D'OLIO O D'ACQUA, MOLLA DI RICHIAMO IN ACCIAIO INOX GITTATA MT. 7-14		
01.P27.T45 005	CORPO STANDARD PER MONTAGGIO INTERRATO	cad	€ 29,30
01.P27.T45 010	CORPO HIGHT POP PER MONTAGGIO INTERRATO	cad	€ 44,80
01.P27.T45 015	CORPO PER MONTAGGIO FUORI TERRA	cad	€ 18,30
01.P27.T45 020	UGELLI	cad	€ 4,15
01.P27.T45 025	PARZIALIZZATORI DELL'ANGOLO DI LAVORO	cad	€ 1,72
01.P27.T50	IRRIGATORI A TURBINA, CORPO IN RESINA TERMOPLASTICA ANTIURTO E ANTICORROSIONE, COPERCHIO E FASCIA DI PROTEZIONE IN GOMMA, VALVOLA DI RITEGNO, GUARNIZIONE ANTISPORCO, BOCCAGLIO FISSO		
01.P27.T50 005	BOCCAGLIO IN DIMENSIONI E COLORI VARI	cad	€ 46,30
01.P27.T55	VALVOLE A CLAPET QUICK-COUPLING IN BRONZO CON COPERCHIO STANDARD		
01.P27.T55 005	CALIBRO DIAM. 3/4"-ATTACCO DIAM. 3/4"	cad	€ 30,70
01.P27.T55 010	CALIBRO DIAM. 1"-ATTACCO DIAM. 1"	cad	€ 51,20
01.P27.T60	CHIAVI DI ACCOPPIAMENTO PER VALVOLE IN BRONZO		
01.P27.T60 005	CALIBRO DIAM.3/4"-ATTACCHI DIAM.1/2" F-3/4" M	cad	€ 21,50
01.P27.T60 010	CALIBRO DIAM. 1"-ATTACCHI DIAM. 3/4" F-1" M	cad	€ 42,90
01.P27.T60 015	CALIBRO DIAM. 1"-ATTACCO DIAM. 1" F	cad	€ 42,90
01.P27.T75	TUBAZIONI AD ALA GOCCIOLANTE AUTOCOMPENSANTE COSTITUITA DA TUBO IN POLIETILENE BD. E GOCCIOLATORI SALDATI INTERNAMENTE O ESTERNAMENTE SULLA PARETE DEL TUBO, IN ROTOLI, DIAMETRO MM. 17. EROGATORI DA 1.5 A 4 LT/ORA		
01.P27.T75 005	DISTANZA PUNTI GOCCIA CM. 30	m	€ 0,92
01.P27.T75 010	DISTANZA PUNTI GOCCIA CM. 40	m	€ 0,84
01.P27.T75 015	DISTANZA PUNTI GOCCIA CM. 50	m	€ 0,74
01.P27.T78	TUBO IN GOMMA POROSO MICROFORATO PER SUBIRRIGAZIONE CAPILLARE; FORNITO IN ROTOLI		
01.P27.T78 005	DIAMETRO ESTERNO MM. 20	m	€ 1,37
01.P27.T80	TUBO CORRUGATO FLESSIBILE IN PVC FORATO PER DRENAGGIO, IN ROTOLI		
01.P27.T80 005	DIAMETRO ESTERNO MM. 50	m	€ 0,65
01.P27.T80 010	DIAMETRO ESTERNO MM. 65	m	€ 0,95
01.P27.T80 015	DIAMETRO ESTERNO MM. 80	m	€ 1,24
01.P27.T80 020	DIAMETRO ESTERNO MM. 100	m	€ 1,73
01.P27.T83	TUBO CORRUGATO FLESSIBILE IN PVC FORATO PER DRENAGGIO, RIVESTITO ESTERNAMENTE CON TESSUTO NON TESSUTO, IN ROTOLI		



01.P27.T83 005	DIAMETRO ESTERNO MM. 50		m	€ 1,07	
01.P27.T83 010	DIAMETRO ESTERNO MM. 65		m	€ 1,54	
01.P27.T85	TUBO IN PVC FLESSIBILE CORRUGATO ESTERNAMENTE E LISCIO INTERNAMENTE PER PASSAGGIO CAVI, PER ALIMENTAZIONE ELETTRICA DI ELETTROVALVOLE PER IMPIANTI DI IRRIGAZIONE, DA INTERRARE, CON FILO DI FERRO INTERNO, IN ROTOLI				
01.P27.T85 005	DIAMETRO ESTERNO MM. 50		m	€ 0,65	
01.P27.T85 010	DIAMETRO ESTERNO MM. 65		m	€ 0,95	
01.P27.T85 015	DIAMETRO ESTERNO MM. 80		m	€ 1,24	
01.P27.T85 020	DIAMETRO ESTERNO MM. 100		m	€ 1,73	
01.P27.T95	UGELLI PER FONTANE IN OTTONE E ACCIAIO INOX CON FORME ED EFFETTI VARI, CON "RA" VIENE INDICATA LA RICHIESTA D'ACQUA IN LITRI AL MINUTO, CON "AV" L'ALTEZZA VARIABILE ESPRESSA IN METRI. LA PRIMA VOCE INDICA LA FORMA DEL GETTO				
01.P27.T95 005	CALICE;DIAM.1"1/2;RA=35-150 LIT/MIN;AV=0.20-0.70		cad	€ 217,00	
01.P27.T95 010	ZAMPILLO;DIAM.1/2";RA=10/30 LIT/MIN;AV=0.50-4.00		cad	€ 22,20	
01.P27.T95 015	CASCATA;DIAM. 2";RA=32/90 LIT/MIN;AV=2.00-17.00		cad	€ 276,00	
01.P27.T95 020	COLONNA;DIAM. 1";RA=54/112 LIT/MIN;AV=0.50-6.00		cad	€ 129,00	
01.P27.V00	PROGRAMMATORE ELETTRONICO PER IMPIANTI DI IRRIGAZIONE, CON TEMPI REGOLABILI DA 1 MINUTO A 12 ORE; A DOPPIO PROGRAMMA, CON 8 AVVIAMENTI GIORNALIERI E PROGRAMMAZIONE A DISPLAY. CICLO IRRIGUO SETTIMANALE O QUATTORDICINALE, POSSIBILITA' DI AVVIAMENTO MANUALE. COMANDO POMPA E MASTER VALVE. SISTEMA CON WATER BUDGET DA 0% A 200%. TRASFORMATORE 220-24V. DOTATO DI PILA A 9V PER RISERVA DI CARICA. TENSIONE DI INGRESSO 220-240V,50HZ, TENSIONE D'USCITA 24V. COMPRESO MOBILETTO DI CONTENIMENTO IN PLASTICA PER INSTALLAZIONE A PARETE.				
01.P27.V00 005	A 6 SETTORI		cad	€ 346,00	
01.P27.V00 010	A 8-9 SETTORI		cad	€ 401,00	
01.P27.V00 015	A 12 SETTORI		cad	€ 460,00	
01.P27.V05	PROGRAMMATORE ELETTRONICO PER IMPIANTI DI IRRIGAZIONE CON TEMPI REGOLABILI DA 1 MINUTO A 12 ORE, A TRIPLO PROGRAMMA CON 8 AVVIAMENTI GIORNALIERI PER PROGRAMMA, PROGRAMMAZIONE A DISPLAY E PER IMMAGINI, CICLO IRRIGUO VARIABILE, POSSIBILITA' DI AVVIAMENTO MANUALE, PROGRAMMA DI SOCCORSO. COMANDO POMPA A MASTER VALVE. CIRCUITO AUTODIAGNOSTICO E RICERCA AUTOMATICA SOVRAPPOSIZIONI PROGRAMMI. SISTEMA CON WATER BUDGET DA 0% A 200%. DISPLAY DI GUIDA ALLA PROGRAMMAZIONE E POSSIBILITA' DI INTERFACCIAMENTO AL SISTEMA DI GESTIONE CENTRALIZZATO. TRASFORMATORE A NORME EUROPEE. DOTATO DI PILA A 9V PER RISERVA DI CARICA. TENSIONE DI INGRESSO 220V-50HZ, TENSIONE D'USCITA 26.5V-50HZ				
01.P27.V05 005	A 12 STAZIONI		cad	€ 892,00	
01.P27.V05 010	A 16 STAZIONI		cad	€ 973,00	
01.P27.V05 015	A 24 STAZIONI		cad	€ 1.070,00	
	<b>MATERIALI PER IMPIANTI SPORTIVI</b>				
	= NOTE ESPLICATIVE: LE BUSSOLE DEI PALI TENDIRETE DEI CAMPI DI TENNIS DOVRANNO ESSERE PROVVISORIE DI COPERCHIO MOBILE. TUTTE LE PARTI IN ACCIAIO DELL'EQUIPAGGIAMENTO PER I CAMPI DA TENNIS DOVRANNO ESSERE PREVERNICIATE A FUOCO.				
01.P28.A03	FORNITURA DI TELI FLESSIBILI IN GOMMA SINTETICA A BASE DI RESINE POLICLOROPRENICHE DI COLORE ROSSO O BEIGE PER PAVIMENTAZIONI DI PISTE O PEDANE DESTINATE ALL'OMOLOGAZIONE DA PARTE DELLA FIDAL-CONI				

Opere Edili  
Sezione: 01

01.P28.A03 005	DELLO SPESSORE DI MM.12	mq	€ 25,80
01.P28.A03 010	DELLO SPESSORE DI MM.14	mq	€ 28,00
01.P28.A04	FORNITURA DI GOMMA SPECIALE PER PAVIMENTI O RIVESTIMENTI MURALI IN TELI FLESSIBILI DI COLORE A SCELTA DELLA D.L.		
01.P28.A04 005	DEL PESO DI 4,3 KG/MQ E DELLO SPESSORE DI MM.3,5	mq	€ 13,70
01.P28.A04 010	DEL PESO DI 6,2 KG/MQ E DELLO SPESSORE DI MM.5	mq	€ 15,60
01.P28.A05	PROVVISTA DI TELI FLESSIBILI DI GOMMA SINTETICA A BASE DI RESINA POLICLOROPRENICA DI COLORE ROSSO O BEIGE PER PAVIMENTAZIONE DI CAMPI SPORTIVI D'ATLETICA LEGGERA E PISTE SCOLASTICHE		
01.P28.A05 005	DELLO SPESSORE DI MM. 4,5	mq	€ 15,30
01.P28.A05 010	DELLO SPESSORE DI MM. 6	mq	€ 20,30
01.P28.A05 015	DELLO SPESSORE DI MM. 8	mq	€ 22,90
01.P28.A05 020	DELLO SPESSORE DI MM. 10	mq	€ 28,40
01.P28.A10	MATERIALI PER MANTI DI PISTE E PEDANE DI ATLETICA		
01.P28.A10 005	TARTAN FASE A	kg	€ 6,30
01.P28.A10 010	TARTAN FASE B	kg	€ 9,47
01.P28.A10 015	TOPPING FINALE	kg	€ 8,31
01.P28.A10 020	DILUENTE SPECIALE PER RESINE TARTAN	kg	€ 3,44
01.P28.A10 025	PRIMER DI FONDO PER RESINE TARTAN	kg	€ 10,80
01.P28.A10 030	VERNICE POLIURETANICA PER TRACCIAMENTI	kg	€ 9,73
01.P28.A10 035	BITUM-VELOX, RUB-KOR ECC.	kg	€ 1,38
01.P28.A10 040	TIMMER	kg	€ 5,81
01.P28.A15	NON TESSUTO GEOTESSILE A FILO CONTINUO AL 100% DI PROPILENE COESIONATO A CALDO SENZA L'IMPIEGO DI COLLANTI O RESINE DA GR/MQ 68 A 280, PER LA COSTRUZIONE DI DRENAGGI, STRADE, PIAZZALI, PARCHEGGI, LA STABILIZZAZIONE DEL SUOLO, IL CONTROLLO DELL'EROSIONE, IMPIANTI SPORTIVI, GIARDINI PENSILI		
01.P28.A15 005	GR/MQ 68	mq	€ 0,43
01.P28.A15 010	GR/MQ 110	mq	€ 0,59
01.P28.A15 015	GR/MQ 150	mq	€ 0,76
01.P28.A15 020	GR/MQ 190	mq	€ 1,03
01.P28.A15 025	GR/MQ 230	mq	€ 1,20
01.P28.A15 030	GR/MQ 280	mq	€ 1,45
01.P28.A20	FORNITURA DI PRIMER DI FONDO		
01.P28.A20 005	PER MATERIALI AMINICI	kg	€ 13,40
01.P28.A30	FORNITURA DI SILICONE AMINICO IN CARTUCCIA DEL CONTENUTO DI 330 CMC		
01.P28.A30 005	PER IMPERMEABILIZZAZIONE DI GIUNTI	cad	€ 4,65
01.P28.A40	FORNITURA DI AGGREGATO METALLICO DI STUDIATA COMPOSIZIONE CHIMICA E GRANULOMETRICA ATTIVATO DA PARTICOLARI CATALIZZATORI		
01.P28.A40 005	PREMISCELATO	kg	€ 0,77
01.P28.A50	FORNITURA DI MISCELA COSTITUITA DA AGGREGATI DI CORINDONE SINTETICO ED INERTI SFEROIDALI IN QUARZO OPPORTUNAMENTE ADDITTIVATI E SELEZIONATI, PER LA FORMAZIONE DI SUPERFICI DI ELEVATA RESISTENZA ALL'USURA ED AGLI URTI		
01.P28.A50 005	COLORATA	kg	€ 0,85
01.P28.A60	COLLANTE PER IL FISSAGGIO DI PAVIMENTAZIONE IN CLORURO DI POLIVINILE		
01.P28.A60 005	BICOMPONENTE	kg	€ 2,93
01.P28.A80	ASFALTO PLASTICO SPECIALE PER SUPERFICI DI CAMPI SPORTIVI POLIVALENTI.(TENNIS, PALLACANESTRO, PALLAVOLO, ETC.), DELLO SPESSORE MINIMO DI MM. 2,5		
01.P28.A80 005	TIPO LAYKOLD	mq	€ 12,50
01.P28.A90	PITTURE PER MANTI IN ASFALTO PLASTICO SPECIALE		
01.P28.A90 005	TIPO COLORCOAT 200	kg	€ 4,09
01.P28.A90 010	TIPO COLORCOAT 100	kg	€ 6,85
01.P28.A92	TAPPETO SINTETICO PER LA PAVIMENTAZIONE DI IMPIANTI SPORTIVI		
01.P28.A92 005	IN CLORURO DI POLIVINILE-SPESSORE CM.4,5	mq	€ 31,40

Opere Edili  
Sezione: 01

01.P28.A95	FORNITURA DI COLLANTE A BASE DI RESINA EPOSSIDICA BICOMPONENTE OPPURE POLIURETANICA			
01.P28.A95 005	PER FISSAGGIO TELI FLESSIBILI DI GOMMA SINTETICA	kg	€ 2,80	
01.P28.A97	MANTO SPORTIVO PREFABBRICATO PER CAMPI DA TENNIS COMPOSTO DA TELI PREFABBRICATI DA POSARE A SECCO SU PREESISTENTE SOTTOFONDO INTERNO ESTERNO CON GIUNTI DA SALDARE A FREDDO; DELLO SPESSORE DI MM.4			
01.P28.A97 005	DI COLORE ROSSO	mq	€ 22,20	
01.P28.A97 010	DI COLORE VERDE	mq	€ 24,60	
01.P28.A98	PAVIMENTO PLASTICO PER PALESTRE COSTRUITO DA UNO STRATO DI USURA CALANDRATO IN CLORURO DI POLIVINILE PLASTIFICATO E GOFFRATO DELLO SPESSORE DI MM.2,2 CIRCA, ACCOPPIATO AD UN SOTTOSTRATO DI SCHIUMA VINILICA A CELLULE CHIUSE, RINFORZATO CON RETE IN FIBRA DI VETRO			
01.P28.A98 005	SPESSORE MM 6.2-IN ROTOLI DI H CM. 150	mq	€ 26,00	
01.P28.B00	FORNITURA DI CORDA DI NYLON PER VIVAGNI, LEGATURE ECC.			
01.P28.B00 005	DIAMETRO DA MM.8 A MM.40	kg	€ 4,77	
01.P28.B50	COPPIA DI PALI TENDIRETE DOTATI DI APPARECCHIATURA TENDIRETE IN BRONZO (MANIGLIONI, VITE SENZA FINE, BULLONERIA, GANCI ETC.), DI COPPIA BUSSOLE PER LA SEDE DEI PALI E DI BUSSOLOTTO A CENTRO RETE PER L'ANCORAGGIO DEL DISTANZIALE CENTRALE DELLA RETE, IN BRONZO A SCATTO			
01.P28.B50 005	PER CAMPI TENNIS	cad	€ 520,00	
01.P28.B60	CORDOLO IN ALLUMINIO ANODIZZATO PER PISTE DI ATLETICA LEGGERA, COMPLETI DI BASAMENTI DI SUPPORTO PURE IN ALLUMINIO ANODIZZATO, DI SPECIALI TASSELLI E COPRIGIUNTO			
01.P28.B60 005	DIMENSIONI 50X40	m	€ 21,20	
01.P28.B70	TARGHETTA COMPLETA DI VITI PER IL FISSAGGIO, PER LA FORMAZIONE DELLA SEGNALETICA FISSA SUL CORDOLO DELLE PISTE DI ATLETICA LEGGERA			
01.P28.B70 005	IN ALLUMINIO ANODIZZATO	cad	€ 5,34	
01.P28.B80	APPARECCHIATURA PER FISSAGGIO ASSE PARACOLPI COMPRENDENTE TRE STAFFE, GANCI, CATENE E BULLONERIA NECESSARIA PER OGNI SINGOLO ASSE DI MT.3 DI LUNGHEZZA, IL TUTTO PREVERNICIATO CON DUE RIPRESE DI ANTIRUGGINE E DUE DI SMALTO SINTETICO			
01.P28.B80 005	PER CAMPI BOCCE	cad	€ 44,60	
01.P28.B85	PROVVISTA DI APPARECCHIATURA METALLICA PER IL FISSAGGIO DI ASSE PARACOLPI ALLA RINGHIERA COMPRENDENTE STAFFE E BULLONERIA PER FISSAGGIO TAVOLE, VERNICE ANTIRUGGINE PER LA VERNICIATURA DELLE STAFFE, ELETTRODI PER LA SALDATURA ALLA RECINZIONE			
01.P28.B85 005	PER PISTE PATTINAGGIO A ROTELLE	cad	€ 7,97	
01.P28.C00	RETI PER PORTE DI CALCIO, TESSUTE CON NYLON. TINTE IN PASTA, ARMATE CON NASTRO DI NYLON, CAVO DI ACCIAIO, MAGLIA RINFORZATA E CATRAMATA, A DOPPIO NODO, COMPLETE DI DISPOSITIVI DI AGGANCIO			
01.P28.C00 005	DI COLORE NERO	cad	€ 111,00	
01.P28.C00 010	DI COLORE BIANCO	cad	€ 111,00	
01.P28.C15	RETE DA CENTRO CAMPO IN NYLON RITORTO, RINFORZATA PER IL TERZO SUPERIORE, DOTATA DI BANDA SUPERIORE IN TELA IMPERMEABILIZZATA A DOPPIO ORDITO CON TREFOLO IN ACCIAIO INOX DOTATO DI DOPPIA REDANCIA, TENDIRETE CENTRALE, MOSCHETTONI ETC.			
01.P28.C15 005	PER CAMPI TENNIS	cad	€ 222,00	
01.P28.C20	RETI DEL TIPO ANTINFORTUNISTICHE, TESSUTE IN QUALUNQUE DIMENSIONE CON FIBRA CAVILICA DI MM.3 LAVORATA A DOPPIO NODO CON MAGLIA DA MM.80, ARMATE PERIMETRALMENTE CON TRECCIA DI NYLON DA MM.10-18 A SECONDA DELLE DIMENSIONI E CON DISPOSITIVI DI AGGANCIO OGNI DUE METRI			
01.P28.C20 005	DI COLORE VERDE	mq	€ 4,25	

Opere Edili  
Sezione: 01

01.P28.C30	RETI PER RECINZIONI IN GENERE, TESSUTE IN QUALUNQUE DIMENSIONE CON FIBRA CAVILICA DI MM.3 LAVORATA A DOPPIO NODO CON MAGLIA DA CM.15, ARMATE PERIMETRALMENTE CON TRECCIA DI NYLON DA MM.10-18 A SECONDA DELLE DIMENSIONI E CON DISPOSITIVI DI AGGANCIAMENTO OGNI DUE METRI			
01.P28.C30 005	DI COLORE VERDE		mq	€ 3,94
01.P28.C40	RETI PER USI PARTICOLARI TESSUTE CON FIBRA CAVILICA DA MM.2 LAVORATA A DOPPIO NODO, CON MAGLIA DI CM.2,5 ARMATA PERIMETRALMENTE CON TRECCIA DI NYLON DA MM.8 E CON DISPOSITIVI DI AGGANCIAMENTO OGNI 2 MT.			
01.P28.C40 005	DI QUALUNQUE DIMENSIONE		mq	€ 4,49
01.P28.C45	RETE DI PROTEZIONE DI FONDO CAMPO IN POLIETILENE AD ALTA DENSITA' DI ELTAX 100% COMPLETO DI ANELLI E CORDINO DI FISSAGGIO DELLO STESSO MATERIALE			
01.P28.C45 005	COLORE VERDE, ALTEZZA MT.1,70		mq	€ 2,84
01.P28.C45 010	TESSUTO FITTO, ALTEZZA MT.1,70		mq	€ 3,06
01.P28.C50	PROVVISTA DI MANTO ERBOSO PER IL GIOCO DEL TENNIS IN FIBRA SINTETICA DI COLORE VERDE, MONTATO SU SUPPORTO IMPUTRESCIBILE DRENANTE			
01.P28.C50 005	CON ALTEZZA DEL PELO DI ALMENO MM.20		mq	€ 30,40
01.P28.E00	PORTA REGOLAMENTARE PER IL GIOCO DEL CALCIO, A SEZIONE OVOIDALE, CON TRAVERSA IN UNICO ELEMENTO SALDAMENTE CONGIUNTA CON I PALI MEDIANTE STAFFE METALLICHE INSERITE NEGLI ELEMENTI, SUPPORTI POSTERIORI REGGIRETE IN FERRO FISSATI ALLA PORTA CON DADI, COMPLETE DI BUSSOLE IN FERRO PER IL FISSAGGIO DELLA PORTA			
01.P28.E00 005	IN LARICE D'AMERICA O DOUGLAS		cad	€ 831,00
01.P28.E10	PORTA REGOLAMENTARE PER IL GIOCO DEL CALCIO, A SEZIONE OVOIDALE CON TRAVERSA CONGIUNTA CON I PALI MEDIANTE VITI A BRUGOLA, COMPLETE DI SOSTEGNO REGGIRETE E BUSSOLA IN FERRO			
01.P28.E10 005	IN LEGA LEGGERA		cad	€ 624,00
01.P28.F00	NASTRO DI PLASTICA PER TRACCIAMENTO CAMPI SPORTIVI			
01.P28.F00 005	PER CAMPO BOCCE		m	€ 0,46
01.P28.F00 010	PER CAMPO TENNIS		m	€ 0,62
01.P28.F90	PIASTRE SPECIALI PER L'ANCORAGGIO DI PALLONI PRESSOSTATICI PER LA COPERTURA DI CAMPI SPORTIVI DA ANNEGARE NEL GETTO IN CALCESTRUZZO CEMENTIZIO DEL CORDOLO MARGINALE			
01.P28.F90 005	METALLICHE-CON GAMBE IN FERRO A T		cad	€ 1,38
01.P28.G00	COPPELLE PREFABBRICATE IN CALCESTRUZZO PER CANALLETTE DI RACCOLTA ACQUE METEORICHE DA COLLOCARE MARGINALMENTE AI CAMPI DA TENNIS			
01.P28.G00 005	DELLE DIMENSIONI DI CM.25X4		m	€ 4,71
01.P28.G50	PIASTRELLONI PREFABBRICATI IN CALCESTRUZZO CEMENTIZIO, ARMATI CON MAGLIA DI FERRO, CON STRATO SUPERFICIALE TRATTATO CON INERTI ANTIUSURA AD ALTA PERCENTUALE DI QUARZO E CORINDONE E CON COLORANTI A SCELTA A BASE DI OSSIDI MINERALI			
01.P28.G50 005	DELLE DIMENSIONI DI CM.60X60X6		cad	€ 13,00
01.P28.H00	FORNITURA DI POMPE DOSATRICI PER IL TRATTAMENTO DELLE ACQUE DI RICIRCOLO VASCHE NATATORIE, CON MOTORE MONOFASE 220 V, MEMBRANA A REGOLAZIONE ELETTRONICA, FREQUENZA A PORTATA AD IMPULSO, COMPRESIONE DA 5 A 10 ATMOSFERE ATE; PREDISPOSIZIONE PER BLOCCO CON SEGNALAZIONE VISIVA DI MINIMO LIVELLO TRAMITE SONDA, POSSIBILITA' DI DOSAGGIO AUTOMATICO IN ABBINAMENTO A CONTATORE OPPURE A CENTRALINA			
01.P28.H00 005	PORTATA MASSIMA LT/ORA 3		cad	€ 541,00
01.P28.H00 010	PORTATA MASSIMA LT/ORA 6		cad	€ 599,00
01.P28.H00 015	PORTATA MASSIMA LT/ORA 10		cad	€ 662,00
01.P28.H00 020	PORTATA MASSIMA LT/ORA 15		cad	€ 768,00
01.P28.H02	SONDA MINIMO LIVELLO PER BLOCCO POMPE DOSATRICI MONOFASE			

Opere Edili  
Sezione: 01

01.P28.H02 005	COMPLETA DI SPINOTTI	cad	€ 40,00
01.P28.H03	RICAMBI ED ACCESSORI PER POMPE DOSATRICI CON MOTORE MONOFASE DI CUI ALL'ARTICOLO 28.H00		
01.P28.H03 005	TESTATA COMPLETA IN PVC	cad	€ 86,20
01.P28.H03 010	GRUPPO VALVOLE COMPLETO	cad	€ 14,10
01.P28.H03 015	CORPO TESTATA IN PVC	cad	€ 66,60
01.P28.H03 020	MEMBRANA IN TEFLON	cad	€ 17,30
01.P28.H03 025	SEDE VALVOLE IN PVC	cad	€ 1,96
01.P28.H03 030	VALVOLA	cad	€ 1,17
01.P28.H03 035	RONDELLA FERMA VALVOLA	cad	€ 0,63
01.P28.H03 040	CONTENITORE VALVOLA IN PVC	cad	€ 1,17
01.P28.H03 045	RACCORDI IN PROPILENE	cad	€ 2,35
01.P28.H03 050	TUBI FLESSIBILI IN PROPILENE	m	€ 1,10
01.P28.H03 055	FILTRO DI FONDO IN PVC	cad	€ 7,44
01.P28.H03 060	LANCIA DI INIEZIONE	cad	€ 3,52
01.P28.H05	FORNITURA DI POMPE DOSATRICI PER IL TRATTAMENTO DELLE ACQUE DI RICIRCOLO VASCHE NATATORIE, CON MOTORE TRIFASE 220-380 V, MEMBRANA IN TEFLON A REGOLAZIONE MECCANICA, COMPLETA DI OGNI ACCESSORIO, DELLA PORTATA OLTRE 15 LT/ORA E PRESSIONE MASSIMA FINO A 15 ATMOSFERE ATE		
01.P28.H05 005	CON TESTATA METALLICA AISI 316	cad	€ 768,00
01.P28.H10	RICAMBI ED ACCESSORI PER POMPE DI CUI ALL'ARTICOLO 28H05		
01.P28.H10 005	GRUPPO COMPLETO DI VALVOLE	cad	€ 45,10
01.P28.H10 010	MEMBRANA IN TEFLON	cad	€ 6,93
01.P28.H10 015	SEDE VALVOLA	cad	€ 8,31
01.P28.H10 020	VALVOLA	cad	€ 3,12
01.P28.H10 025	GUIDA VALVOLA	cad	€ 12,50
01.P28.H10 030	CONTENITORE	cad	€ 20,10
01.P28.H10 035	RACCORDI IN POLIPROPILENE 3/8"	cad	€ 4,50
01.P28.H10 040	TUBO FLESSIBILE IN POLIPROPILENE 3/8"	cad	€ 4,50
01.P28.H10 045	VALVOLA DI FONDO FILTRO PVC 3/8"	cad	€ 27,80
01.P28.H10 050	LANCIA DI INIEZIONE PVC 3/8"-1/2"	cad	€ 9,00
01.P28.H10 055	LANCIA DI INIEZIONE AISI 316 3/8"-1/2"	cad	€ 67,90
01.P28.H10 060	VALVOLA CONTRO PRESSIONE AISI 316 3/8"	cad	€ 62,40
01.P28.H15	FORNITURA DI POMPE DOSATRICI PER IL TRATTAMENTO DELLE ACQUE DI RICIRCOLO VASCHE NATATORIE, CON MOTORE TRIFASE 220-380 V, MEMBRANA IN TEFLON A REGOLAZIONE MECCANICA, COMPLETA DI OGNI ACCESSORIO, DELLA PORTATA OLTRE 15 LT/ORA E PRESSIONE DA 5 FINO A 10 ATMOSFERE ATE		
01.P28.H15 005	CON TESTATA IN PVC	cad	€ 662,00
01.P28.H20	RICAMBI ED ACCESSORI PER LE POMPE DI CUI ALL'ARTICOLO 28H15		
01.P28.H20 005	TESTATA COMPLETA IN PVC	cad	€ 86,60
01.P28.H20 010	GRUPPO VALVOLE COMPLETO	cad	€ 31,20
01.P28.H20 015	CORPO TESTATA IN PVC	cad	€ 22,90
01.P28.H20 020	MEMBRANA IN TEFLON	cad	€ 6,93
01.P28.H20 025	SEDE VALVOLE IN PVC	cad	€ 6,93
01.P28.H20 030	VALVOLA	cad	€ 3,12
01.P28.H20 035	RONDELLA DI FERMA VALVOLA IN PVC	cad	€ 1,39
01.P28.H20 040	CONTENITORE VALVOLA IN PVC	cad	€ 9,00
01.P28.H20 045	RACCORDI IN PROPILENE	cad	€ 3,60
01.P28.H20 050	TUBI FLESSIBILI IN PROPILENINE	cad	€ 2,29
01.P28.H20 055	FILTRO DI FONDO IN PVC	cad	€ 11,10
01.P28.H20 060	LANCIA DI INIEZIONE	cad	€ 9,00
01.P28.H25	FORNITURA DI SERBATOI IN POLIETILENE ALIMENTARE DA ABBINARE A POMPE DOSATRICI PER LA FORMAZIONE DI STAZIONI DI DOSAGGIO PER IL TRATTAMENTO DELLE ACQUE DI RICIRCOLO VASCHE NATATORIE		
01.P28.H25 005	DA LT. 100 SENZA BASE	cad	€ 60,30
01.P28.H25 010	DA LT. 200 SENZA BASE	cad	€ 130,00
01.P28.H25 015	DA LT. 300 SENZA BASE	cad	€ 212,00
01.P28.H25 020	DA LT. 500 SENZA BASE	cad	€ 376,00
01.P28.H25 025	DA LT.100-CON BASE PER MONTAGGIO POMPA DOSATRICE	cad	€ 134,00

Opere Edili  
Sezione: 01

01.P28.H30	FORNITURA DI ELLETTROPOMPE CENTRIFUGHE AUTOADE-SCANTI PER LA FILTRAZIONE DELLE ACQUE DI RICIRCOLO VASCHE NATATORIE, COMPLETE DI PRE-FILTRO, MOTORI MONO O TRIFASE 220-380 V, CARCAME IN GHISA			
01.P28.H30 005	POTENZA 3 HP - PORTATA 35 MC/ORA		cad	€ 854,00
01.P28.H30 010	POTENZA 4 HP - PORTATA 50 MC/ORA		cad	€ 956,00
01.P28.H30 015	POTENZA 5.5 HP - PORTATA 70 MC/ORA		cad	€ 1.245,00
01.P28.H30 020	POTENZA 10 HP - PORTATA 90 MC/ORA		cad	€ 1.551,00
01.P28.H35	PREFILTRI IN GHISA VERNICIATA PER IL TRATTAMENTO DELLE ACQUE DI RICIRCOLO VASCHE NATATORIE, CON CESTELLO IN ACCIAIO INOX			
01.P28.H35 005	ATTACCHI DN 80		cad	€ 611,00
01.P28.H35 010	ATTACCHI DN 100		cad	€ 642,00
01.P28.H35 015	ATTACCHI DN 125		cad	€ 721,00
01.P28.H36	PREFILTRI IN ACCIAIO ZINCATO PER IL TRATTAMENTO DELLE ACQUE DI RICIRCOLO VASCHE NATATORIE, CON CESTELLO ABS			
01.P28.H36 005	MM. 200-250 - ATTACCHI MAX 3"		cad	€ 466,00
01.P28.H36 010	MM. 260-300 - ATTACCHI MAX DN 100		cad	€ 579,00
01.P28.H36 015	MM. 310-350 - ATTACCHI MAX DN 150		cad	€ 905,00
01.P28.H36 020	MM. 360-400 - ATTACCHI MAX DN 200		cad	€ 1.579,00
01.P28.H36 025	MM. 410-500 - ATTACCHI MAX DN 250		cad	€ 1.820,00
01.P28.H37	PREFILTRI IN ACCIAIO INOX AISI 304 PER IL TRATTAMENTO DELLE ACQUE DI RICIRCOLO VASCHE NATATORIE, CON CESTELLO IN ACCIAIO INOX			
01.P28.H37 005	MM. 200-250 - ATTACCHI MAX 3"		cad	€ 599,00
01.P28.H37 010	MM. 260-300 - ATTACCHI MAX DN 100		cad	€ 1.122,00
01.P28.H37 015	MM. 310-350 - ATTACCHI MAX DN 150		cad	€ 1.590,00
01.P28.H37 020	MM. 360-400 - ATTACCHI MAX DN 200		cad	€ 2.229,00
01.P28.H37 025	MM. 410-500 - ATTACCHI MAX DN 250		cad	€ 2.558,00
01.P28.H40	STAZIONE DOSATRICE CLORO E LAMBIMENTO PASTIGLIONI PER IL TRATTAMENTO DELLE ACQUE DI RICIRCOLO VASCHE NATATORIE, COMPLETA DI VALVOLA DI SICUREZZA, CONTENITORE CILINDRICO, INDICATORE DI PORTATA E VALVOLE DI MANDATA IN PVC			
01.P28.H40 005	CON CONTENITORE DELLA CAPACITA' DI KG. 10		cad	€ 1.150,00
01.P28.H40 010	CON CONTENITORE DELLA CAPACITA' DI KG. 25		cad	€ 1.478,00
01.P28.H45	CENTRALINA ELETTRONICA DIGITALE PER IL TRATTAMENTO DELLE ACQUE DI RICIRCOLO VASCHE NATATORIE			
01.P28.H45 005	PER MISURA E REGOLAZ. DEL CLORO-METODO REDOX		cad	€ 1.527,00
01.P28.H45 010	PER MISURA E REGOLAZIONE PROPORZIONALE DEL PH		cad	€ 1.527,00
01.P28.H50	FORNITURA DI FILTRI A QUARZITE, CON MASSA FILTRANTE AD EFFETTO CATALITICO, PER L'ACQUA DI RICIRCOLO DELLE VASCHE NATATORIE, CON FASCIAME-CONTENITORE IN ACCIAIO TIPO AQ42 E SPESSORE MM. 5-6 SABBIAIO METAL-BIANCO, INTERNAMENTE PROTETTO CON VERNICE IN RESINA EPOSSIDICA BICOMPONENTE, A FUNZIONAMENTO AUTOMATICO. DETTI FILTRI DEBBONO ESSERE DOTATI DI PIASTRA DISTRIBUTTRICE DI FONDO PER IL CONTROLAVAGGIO, DI DUE PASSI D'UOMO SUL FASCIAME ED ISPEZIONE FONDO-FILTRO, COMPLETI DI OGNI RACCORDERIA, VALVOLAME, MANOMETRI E MASSA FILTRANTE			
01.P28.H50 003	PORTATA MC/ORA 15		cad	€ 4.228,00
01.P28.H50 004	PORTATA MC/ORA 20		cad	€ 5.313,00
01.P28.H50 005	PORTATA MC/ORA 30		cad	€ 7.433,00
01.P28.H50 010	PORTATA MC/ORA 40		cad	€ 8.265,00
01.P28.H50 015	PORTATA MC/ORA 50		cad	€ 9.202,00
01.P28.H50 020	PORTATA MC/ORA 65		cad	€ 10.188,00
01.P28.H50 025	PORTATA MC/ORA 80		cad	€ 13.500,00
01.P28.H50 030	PORTATA MC/ORA 105		cad	€ 15.176,00
01.P28.H50 035	PORTATA MC/ORA 130		cad	€ 17.727,00
01.P28.H50 040	PORTATA MC/ORA 160		cad	€ 19.714,00
01.P28.H50 045	PORTATA MC/ORA 190		cad	€ 21.531,00

01.P28.H52	GRANIGLIA PURISSIMA QUARZIFERA A GRANULOMETRIA SELEZIONATA PER LA REALIZZAZIONE DEI LETTI FILTRANTI MULTISTRATO NEI FILTRI CHIARIFICATORI E NEGLI IMPIANTI DI FILTRAZIONE VOLUMETRICI IN GENERE SIA PER IL TRATTAMENTO DELL'ACQUA NELL'USO POTABILE COME PER LE ACQUE DI PISCINA E DI PROCESSO, NELLE SEGUENTI PEZZATURE 12/20 - 5/8 - 3/5 - 1,2/1 - 0,7/0,5			
01.P28.H52 005	IN CONFEZIONE DA KG.50	kg	€ 0,33	
01.P28.H55	FORNITURA DI SONDA AD ELETTRODO MONOTUBOLARE CON ATTACCO TIPO DLG			
01.P28.H55 005	PER LA MISURA DEL PH	cad	€ 150,00	
01.P28.H55 010	PER LA MISURA DEL REDOX	cad	€ 214,00	
01.P28.H60	FORNITURA DI PORTA SONDE COMPLETI DI FILTRO E DI VALVOLA DI INTERCETTAZIONE, REGOLAZIONE IN PVC			
01.P28.H60 005	PER UNA SOLA SONDA (PH O REDOX)	cad	€ 138,00	
01.P28.H60 010	PER DUE SONDE (PH E REDOX)	cad	€ 375,00	
01.P28.H65	FORNITURA DI CAVO SCHERMATO CON ATTACCO DLG			
01.P28.H65 005	DELLA LUNGHEZZA DI MT 8	cad	€ 58,80	
01.P28.H80	GRIGLIA ARROTOLABILE CON SEZIONE A T IN POLIPROPILENE ADDITIVATO CON STABILIZZANTI PER EVITARE CHE IL MATERIALE CAMBI DI COLORE SOTTO L'AZIONE DEI RAGGI ULTRAVIOLETTI (U.V.A.), COMPLETA DI TENDITORE IN GOMMA SINTETICA E DISTANZIATORI IN NYLON			
01.P28.H80 005	LUNG. CM. 2500 - LARG. CM. 33 - ALT. CM. 3.50	m	€ 69,60	
01.P28.H85	GRIGLIA RIGIDA CON SEZIONE A T IN POLIPROPILENE ADDITIVATO CON STABILIZZANTI PER EVITARE CHE IL MATERIALE CAMBI COLORE SOTTO L'AZIONE DEI RAGGI ULTRAVIOLETTI ( U.V.A.), COMPLETA DI TENDITORE IN ACCIAIO INOX E DISTANZIATORI IN NYLON			
01.P28.H85 005	LUNG. CM. 100 - LARG. CM. 33 - ALT. CM. 3.5	m	€ 78,80	
01.P28.H85 010	LUNG. CM. 100 - LARG. CM. 25 - ALT. CM. 3.5	m	€ 67,60	
01.P28.H90	GRIGLIA PEDONABILE PER CANALETTE DI SFIORO PER PISCINE			
01.P28.H90 005	A MODULI DI CM.25X25 SPESSORE CM. 3	m	€ 15,30	
01.P28.H90 010	CURVABILE LARGHEZZA CM. 25 SPESSORE CM. 2.5	m	€ 17,30	
	<b>SCAVI</b>			
	=NOTE ESPLICATIVE: GLI SCAVI SI INTENDONO DA ESEGUIRE IN MATERIA DI QUALUNQUE NATURA E CONSISTENZA. GLI SBADACCHIAMENTI E L'EVENTUALE ARMATURA, ANCHE SE PERSA, SONO GIA' COMPENSATI NEI PREZZI DEGLI STESSI. I TRASPORTI SONO COMPRESIVI DELLE OPERAZIONI DI CARICO, SCARICO E SPIANAMENTO. NELLA MISURA DEGLI SCAVI NON SONO DA COMPUTARSI LE SCARPE. QUALORA IL MATERIALE DEBBA ESSERE SEMPLICEMENTE DEPOSITATO AI LATI DELLO SCAVO E SUCCESSIVAMENTE RINTERRATO, IL RELATIVO SCAVO VERRA' CONSIDERATO CON TRASPORTO E SPIANAMENTO IN CANTIERE, ANCHE SE PER LA PARTE ECCELENDE NECESSITA DI TRASPORTO E SPIANAMENTO PRESSO GLI SCARICHI PUBBLICI.NEL CASO DI SCAVI ESEGUITI CON MEZZI MECCANICI NON SARA' CORRISPOSTO NESSUN SOVRAPPREZZO QUALORA S'INCONTRINO BLOCCHI DI MURATURA O SIMILI NON RICHIEDENTI,PER LA LORO RIMOZIONE, L'USO DI MARTELLI DEMOLITORI IN LUOGO DELLA SCAVATRICE. SE LO SCAVO VERRA' ESEGUITO IN LOCALI SCANTINATI LA PROFONDITA' VERRA' COMPUTATA A PARTIRE DAL PIANO MEDIO MARCIAPIEDE.			
01.A01.A10	SCAVO GENERALE DI SBANCAMENTO O SPLATEAMENTO, A QUALSIASI SCOPO DESTINATO, A QUALUNQUE PROFONDITA', ESEGUITO CON ESCAVATORE MECCANICO, INCLUSO L'EVENTUALE COMPLETAMENTO A MANO			
01.A01.A10 005	CON TRASPORTO ALLA DISCARICA	mc	€ 5,68	
01.A01.A10 015	CON TRASPORTO ALLA DISCARICA IN PRESENZA D'ACQUA ASPORTATA CON POMPA	mc	€ 8,77	
01.A01.A10 025	CON TRASPORTO IN CANTIERE	mc	€ 2,14	

Opere Edili  
Sezione: 01

01.A01.A10 035	CON TRASPORTO IN CANTIERE IN PRESENZA D'ACQUA ASPORTATA CON POMPA	mc	€ 5,23	
01.A01.A20	SCAVO DI SBANCAMENTO CON MEZZI MECCANICI NELLO ALVEO DEI FIUMI E TORRENTI PER SGOMBERO DI BANCHI DI MATERIALE DEPOSITATO, PER APRIRE CAVI DI INVITO, LIBERARE DA SEDIMENTI SBOCCHI DI CANALI, PER COSTRUIRE ARGINATURE, ECC ESEGUITO ANCHE IN ACQUA, CON SCARICO, CARICO, SISTEMAZIONE DEI MATERIALI ESTRATTI PER IMBOTTIMENTO DI SPONDA O PER COLMATURA DEPRESSIONI			
01.A01.A20 005	CON TRASPORTO SINO AD UNA DISTANZA MASSIMA DI MT.300	mc	€ 5,09	14,181 %
01.A01.A20 015	CON TRASPORTO PER DISTANZE SUPERIORI A MT.300	mc	€ 7,72	9,34 %
01.A01.A25	SCAVO DI SBANCAMENTO IN ACQUA ESEGUITO CON L'UTILIZZO DI IDONEI NATANTI REGOLARMENTE AUTORIZZATI PROVVISI DI REGOLARE DOTAZIONE DI BORDO, COMPRESO MANOVRATORI ABILITATI E OGNI ALTRO ONERE PER LO SGOMBERO DI BANCHI DI DEPOSITO, PER APRIRE CAVI, LIBERARE SEDIMENTI. COMPRESO, ALTRESI',IL CARICO ED IL TRASPORTO A MEZZO DI IDONEE BETOLINE E LA STESA, O LA SISTEMAZIONE A RIMBATTIMENTO DELLE SPONDE O A COLMATURA DI DEPRESSIONI			
01.A01.A25 005	CON TRASPORTO FINO A 150 METRI	mc	€ 31,30	
01.A01.A25 010	CON TRASPORTO OLTRE 150 E FINO A 300 METRI	mc	€ 36,80	
01.A01.A25 015	CON TRASPORTO OLTRE 300 METRI	mc	€ 45,60	
01.A01.A30	SCAVO A SEZIONE OBBLIGATA CON MEZZI MECCANICI IN SCARPATE DI FIUMI, TORRENTI, RIVI, CANALI E SIMILI, DI MATERIE DI QUALSIASI NATURA PURCHE' RIMOVIBILI SENZA L'USO DI MAZZE E SCALPELLI, ANCHE IN PRESENZA D'ACQUA SUL FONDO DELLO SCAVO, PER COSTRUZIONE DI MURI DI SOSTEGNO, ARGINATURE, PONTICELLI E MANUFATTI SIMILARI, ESEGUITO A QUALUNQUE QUOTA SOTTO IL PIANO DEL TERRENO CIRCONSTANTE, MISURATO SECONDO LE SCARPATE PRESCRITTE, CON CARICO, SCARICO, SISTEMAZIONE DEI MATERIALI ESTRATTI PER IMBOTTIMENTO DI SPONDA E COLMATURA DEPRESSIONI			
01.A01.A30 005	CON TRASPORTO SINO AD UNA DISTANZA MASSIMA DI MT.300 E PER UN VOLUME DI ALMENO MC.1	mc	€ 7,97	14,019 %
01.A01.A30 015	CON TRASPORTO PER DISTANZE SUPERIORI A MT.300 E PER UN VOLUME DI ALMENO MC.1	mc	€ 10,80	10,381 %
01.A01.A40	SCAVO A PARETI VERTICALI, ESEGUITO CON QUALSIASI MEZZO NELL'ALVEO DEI FIUMI E DEI TORRENTI, DI MATERIE DI QUALSIASI NATURA PURCHE' RIMOVIBILI SENZA L'USO CONTINUO DI MAZZE E SCALPELLI, PER FONDAZIONI DI MURI DI SOSTEGNO, PONTI ED OPERE IDRAULICHE IN GENERE, FINO ALLA PROFONDITA' DI M.2, COMPRESO IL SOLLEVAMENTO DELLE MATERIE ESTRATTE, ESCLUSA L'ARMATURA DELLE PARETI E GLI EVENTUALI ESAURIMENTI D'ACQUA DA COMPENSARSI A PARTE			
01.A01.A40 003	CON DEPOSITO A LATO DELLO SCAVO	mc	€ 16,80	59,526 %
01.A01.A40 005	CON TRASPORTO SINO AD UNA DISTANZA MASSIMA DI M.300 E PER UN VOLUME DI ALMENO MC.1	mc	€ 21,50	46,605 %
01.A01.A40 015	CON TRASPORTO AD UNA DISTANZA SUPERIORE AI 300 METRI E PER UN VOLUME DI ALMENO MC.1	mc	€ 24,30	41,201 %
01.A01.A45	SCAVO A PARETI VERTICALI IN ACQUA ESEGUITO CON IDONEI NATANTI REGOLARMENTE AUTORIZZATI E PROVVISI DI REGOLARI DOTAZIONI DI BORDO, MANOVRATORI ABILITATI ED OGNI ALTRO ONERE PER L'ESECUZIONE DI OPERE DI FONDAZIONE, ARGINATURA, SPALLE DI MANUFATTI, ESEGUITI NELL'ALVEO DEI FIUMI, COMPRESO IL TRASPORTO A MEZZO DI IDONEE BETOLINE LA STESA E, O LA SISTEMAZIONE E RIMBATTIMENTO DELLE SPONDE O LA COLMATURA DI DEPRESSIONI, ESCLUSA LA CASSERATURA A PROTEZIONE DEI MEDESIMI			
01.A01.A45 005	CON TRASPORTO FINO A 300 METRI	mc	€ 62,60	
01.A01.A45 010	CON TRASPORTO OLTRE 300 METRI	mc	€ 73,50	



Opere Edili  
Sezione: 01

01.A01.A50	SCAVO IN TRINCEA CON PARETI A SCARPA, ESEGUITA CON MEZZO MECCANICO, DI MATERIE DI QUALSIASI NATURA PURCHE' RIMOVIBILI SENZA L'USO CONTINUO DI MAZZE E SCALPELLI			
01.A01.A50 005	CON DEPOSITO DEI MATERIALI AI LATI DELLO SCAVO STESSO E PER UN VOLUME DI ALMENO MC.1	mc	€ 5,97	35,759 %
01.A01.A50 015	CON DEPOSITO DEI MATERIALI AI LATI DELLO SCAVO STESSO E PER UN VOLUME DI ALMENO MC.1 IN PRESENZA D'ACQUA ASPORTATA PER MEZZO DI POMPE	mc	€ 8,32	28,251 %
01.A01.A60	SCAVO DI INCASSAMENTO, DI MATERIE DI QUALSIASI NATURA PURCHE' RIMOVIBILI SENZA L'USO CONTINUO DI MAZZE E SCALPELLI, CON DEPOSITO DEI MATERIALI AI LATI DELLO SCAVO STESSO, COMPRESA LA PROFILATURA DEI LATI DELLO SCAVO E LA CILINDRATURA DEL FONDO CON RULLO PESANTE PER LA DURATA MINIMA DI DUE ORE OGNI CENTO MQ. (MISURATI NEL VANO DELLO SCAVO), E COMPRESO IL CARICO SUL MEZZO DI TRASPORTO			
01.A01.A60 005	ESEGUITO CON MEZZO MECCANICO E PER UN VOLUME DI ALMENO MC.1	mc	€ 2,79	31,556 %
01.A01.A60 015	ESEGUITO CON MEZZO MECCANICO E PER UN VOLUME DI ALMENO MC.1 IN PRESENZA D'ACQUA ASPORTATA PER MEZZO DI POMPA.	mc	€ 3,02	31,687 %
01.A01.A60 025	ESEGUITO INTERAMENTE A MANO E PER UN VOLUME DI ALMENO MC.1	mc	€ 32,80	97,947 %
01.A01.A60 035	ESEGUITO INTERAMENTE A MANO E PER UN VOLUME DI ALMENO MC.1 IN PRESENZA D'ACQUA ASPORTATA PER MEZZO DI POMPA	mc	€ 48,10	94,407 %
01.A01.A80	SCAVO A MANO A QUALSIASI SCOPO DESTINATO. LA PROFONDITA' DEVE ESSERE MISURATA RISPETTO AL PIANO DI SBANCAMENTO O DI CAMPAGNA			
01.A01.A80 005	FINO ALLA PROFONDITA' DI MT.2 E PER UN VOLUME DI ALMENO MC.1 - CON TRASPORTO ALLE DISCARICHE	mc	€ 65,80	92,226 %
01.A01.A80 010	PER PROFONDITA' COMPRESA TRA MT.2 E 3 - CON TRASPORTO ALLE DISCARICHE	mc	€ 80,30	93,647 %
01.A01.A80 012	PER PROFONDITA' COMPRESA TRA MT.3 E 4 - CON TRASPORTO ALLE DISCARICHE	mc	€ 84,60	93,969 %
01.A01.A80 015	PER PROFONDITA' COMPRESA TRA MT.4 E 5 - CON TRASPORTO ALLE DISCARICHE	mc	€ 88,30	94,224 %
01.A01.A80 017	PER PROFONDITA' COMPRESA TRA MT.5 E 6 - CON TRASPORTO ALLE DISCARICHE	mc	€ 95,20	94,643 %
01.A01.A80 020	PER PROFONDITA' OLTRE MT.6 - CON TRASPORTO ALLE DISCARICHE	mc	€ 100,00	94,899 %
01.A01.A80 022	FINO ALLA PROFONDITA' DI MT.2 E PER UN VOLUME DI ALMENO MC.1 IN PRESENZA D'ACQUA ASPORTATA PER MEZZO DI POMPA - CON TRASPORTO ALLE DISCARICHE	mc	€ 76,10	90,664 %
01.A01.A80 027	PER PROFONDITA' COMPRESA TRA MT.2 E 3 IN PRESENZA D'ACQUA ASPORTATA PER MEZZO DI POMPA - CON TRASPORTO ALLE DISCARICHE.	mc	€ 90,50	92,152 %
01.A01.A80 030	PER PROFONDITA' COMPRESA TRA MT.3 E 4 IN PRESENZA D'ACQUA ASPORTATA PER MEZZO DI POMPA - CON TRASPORTO ALLE DISCARICHE	mc	€ 95,30	92,547 %
01.A01.A80 032	PER PROFONDITA' COMPRESA TRA MT.4 E 5 IN PRESENZA D'ACQUA ASPORTATA PER MEZZO DI POMPA - CON TRASPORTO ALLE DISCARICHE	mc	€ 99,50	92,862 %
01.A01.A80 035	PER PROFONDITA' COMPRESA TRA MT.5 E 6 IN PRESENZA D'ACQUA ASPORTATA PER MEZZO DI POMPA - CON TRASPORTO ALLE DISCARICHE	mc	€ 105,00	93,189 %
01.A01.A80 037	PER PROFONDITA' OLTRE MT.6 IN PRESENZA D'ACQUA ASPORTATA PER MEZZO DI POMPA - CON TRASPORTO ALLE DISCARICHE	mc	€ 109,00	93,488 %
01.A01.A80 040	FINO ALLA PROFONDITA' DI MT.2 E PER UN VOLUME DI ALMENO MC.1 - CON TRASPORTO IN CANTIERE	mc	€ 59,70	96,165 %
01.A01.A80 045	PER PROFONDITA' COMPRESA TRA MT.2 E 3 - CON TRASPORTO IN CANTIERE	mc	€ 74,20	96,915 %
01.A01.A80 047	PER PROFONDITA' COMPRESA TRA MT.3 E 4 - CON TRASPORTO IN CANTIERE	mc	€ 81,70	97,2 %
01.A01.A80 050	PER PROFONDITA' COMPRESA TRA MT.4 E 5 - CON TRASPORTO IN CANTIERE	mc	€ 85,50	97,322 %

Opere Edili  
Sezione: 01

01.A01.A80 052	PER PROFONDITA' COMPRESA TRA MT.5 E 6 - CON TRASPORTO IN CANTIERE	mc	€ 92,40	97,523 %
01.A01.A80 055	PER PROFONDITA' OLTRE MT.6 - CON TRASPORTO IN CANTIERE	mc	€ 97,20	97,645 %
01.A01.A80 057	FINO ALLA PROFONDITA' DI MT.2 E PER UN VOLUME DI ALMENO MC.1 IN PRESENZA D'ACQUA ASPORTATA PER MEZZO DI POMPA - CON TRASPORTO IN CANTIERE	mc	€ 73,30	94,143 %
01.A01.A80 062	PER PROFONDITA' COMPRESA TRA MT.2 E 3 IN PRESENZA D'ACQUA ASPORTATA PER MEZZO DI POMPA - CON TRASPORTO IN CANTIERE	mc	€ 87,70	95,106 %
01.A01.A80 065	PER PROFONDITA' COMPRESA TRA MT.3 E 4 IN PRESENZA D'ACQUA ASPORTATA PER MEZZO DI POMPA - CON TRASPORTO IN CANTIERE	mc	€ 92,50	95,36 %
01.A01.A80 067	PER PROFONDITA' COMPRESA TRA MT.4 E 5 IN PRESENZA D'ACQUA ASPORTATA PER MEZZO DI POMPA - CON TRASPORTO IN CANTIERE	mc	€ 96,70	95,574 %
01.A01.A80 070	PER PROFONDITA' COMPRESA TRA MT.5 E 6 IN PRESENZA D'ACQUA ASPORTATA PER MEZZO DI POMPA - CON TRASPORTO IN CANTIERE	mc	€ 102,00	95,783 %
01.A01.A80 072	PER PROFONDITA' OLTRE MT.6 IN PRESENZA D'ACQUA ASPORTATA PER MEZZO DI POMPA - CON TRASPORTO IN CANTIERE	mc	€ 107,00	95,961 %
01.A01.A85	SCAVO IN TRINCEA, IN VIE GIA' SISTEMATE, A PARETI VERTICALI, ESEGUITO A MACCHINA CON EVENTUALE INTERVENTO MANUALE OVE OCCORRA, IVI COMPRESI LE ARMATURE OCCORRENTI PER ASSICURARE LA STABILITA' DELLE PARETI, A CASSERO CONTINUO ANCHE SE NON RECUPERABILE, L'ESTRAZIONE DELLE MATERIE SCAVATE ED IL LORO DEPOSITO A LATO DELLO SCAVO O NEL SITO INDICATO DALLA DIREZIONE LAVORI AD UNA DISTANZA MASSIMA DI ML.300			
01.A01.A85 005	FINO ALLA PROFONDITA' DI MT.2	mc	€ 12,10	17,695 %
01.A01.A85 010	PER PROFONDITA' COMPRESA TRA MT.2 E MT.3	mc	€ 15,50	31,939 %
01.A01.A85 015	PER PROFONDITA' COMPRESA TRA MT.3 E MT.4	mc	€ 20,70	42,616 %
01.A01.A85 020	PER PROFONDITA' SUPERIORI A MT.4	mc	€ 30,60	51,203 %
01.A01.A90	SCAVO IN TRINCEA A PARETI VERTICALI DI MATERIE DI QUALUNQUE NATURA PURCHE' RIMOVIBILI SENZA L'USO DI MAZZE E SCALPELLI, COMPRESA OGNI ARMATURA OCCORRENTE PER ASSICURARE LA STABILITA' DELLE PARETI, CON SBADACCHIATURE LEGGERE, COMPRESA L'ESTRAZIONE CON QUALSIASI MEZZO DELLE MATERIE SCAVATE ED IL LORO DEPOSITO A LATO DELLO SCAVO			
01.A01.A90 005	CON MEZZO MECCANICO ED EVENTUALE INTERVENTO MANUALE OVE NECESSARIO, FINO ALLA PROFONDITA' DI MT.3 E PER UN VOLUME DI ALMENO MC.1.	mc	€ 11,60	67,707 %
01.A01.A90 015	CON MEZZO MECCANICO ED EVENTUALE INTERVENTO MANUALE OVE NECESSARIO, PER UNA PROFONDITA' SUPERIORE A MT. 3.	mc	€ 18,90	68,355 %
01.A01.A90 035	A MANO, FINO ALLA PROFONDITA' DI MT.3 E PER UN VOLUME DI ALMENO MC.1	mc	€ 104,00	93,827 %
01.A01.A90 045	A MANO, PER UNA PROFONDITA' SUPERIORE A MT.3.	mc	€ 111,00	85,655 %
01.A01.A95	SCAVO IN TRINCEA A PARETI VERTICALI ESEGUITO A MACCHINA CON INTERVENTO MANUALE OVE OCCORRA, MISURATO A TERMINE DI CAPITOLATO, COMPRESI: LE ARMATURE METALLICHE A CASSERO CONTINUO AFFONDATE CONTEMPORANEAMENTE ALL'APPROFONDIMENTO DELLO SCAVO, PER ASSICURARE LA STABILITA' DELLE PARETI L'ESTRAZIONE DELLE MATERIE SCAVATE ED IL LORO DEPOSITO A LATO DELLO SCAVO O NEL SITO INDICATO DALLA DIREZIONE LAVORI AD UNA DISTANZA MASSIMA DI ML.300			
01.A01.A95 005	- FINO ALLA PROFONDITA' DI MT.3,00	mc	€ 22,20	46,907 %
01.A01.A95 010	- PER PROFONDITA' OLTRE MT. 3	mc	€ 29,70	47,278 %

Opere Edili  
Sezione: 01

01.A01.B05	SCAVO DI MATERIE DI QUALSIASI NATURA, PURCHE' RIMOVIBILI SENZA L'USO CONTINUO DI MAZZE E SCALPPELLI, PER LA FORMAZIONE DI CASSONETTI PER MARCIAPIEDI, BANCHINE O SIMILI, COMPRESA LA COMPATTAZIONE E LA REGOLARIZZAZIONE DEL FONDO DELLO SCAVO, IL CARICO DEL MATERIALE SCAVATO SUL MEZZO DI TRASPORTO E IL TRASPORTO ALLE DISCARICHE			
01.A01.B05 005	CON MEZZO MECCANICO ED EVENTUALE INTERVENTO MANUALE OVE NECESSARIO, PER UNA PROFONDITA' MEDIA FINO A CM.35	mq	€ 6,35	28,963 %
01.A01.B10	SCAVO DI MATERIALI DI QUALSIASI NATURA, PER RIPRISTINI O RISANAMENTI PER UNA PROFONDITA' MASSIMA DI CM.60, COMPRESO L'EVENTUALE DISSODAMENTO E/O DISFACIMENTO DELLA PAVIMENTAZIONE BITUMINOSA, L'ACCUMULO, IL CARICO ED IL TRASPORTO ALLA DISCARICA DEL MATERIALE. PER PROFONDITA' FINO A			
01.A01.B10 005	CM.15 ESEGUITO A MACCHINA	mq	€ 8,29	43,778 %
01.A01.B10 010	CM.20 ESEGUITO A MACCHINA	mq	€ 9,54	45,052 %
01.A01.B10 015	CM.25 ESEGUITO A MACCHINA	mq	€ 10,60	44,888 %
01.A01.B10 020	CM.30 ESEGUITO A MACCHINA	mq	€ 11,70	44,861 %
01.A01.B10 025	CM.35 ESEGUITO A MACCHINA	mq	€ 12,90	45,604 %
01.A01.B10 030	CM.40 ESEGUITO A MACCHINA	mq	€ 13,70	44,444 %
01.A01.B10 031	CM.50 ESEGUITO A MACCHINA	mq	€ 15,00	40,565 %
01.A01.B10 032	CM.60 ESEGUITO A MACCHINA	mq	€ 16,20	37,452 %
01.A01.B10 035	CM.15 ESEGUITO A MANO	mq	€ 18,70	48,533 %
01.A01.B10 040	CM.20 ESEGUITO A MANO	mq	€ 22,00	52,828 %
01.A01.B10 045	CM.25 ESEGUITO A MANO	mq	€ 25,10	55,533 %
01.A01.B10 050	CM.30 ESEGUITO A MANO	mq	€ 27,90	57,315 %
01.A01.B10 055	CM.35 ESEGUITO A MANO	mq	€ 31,00	59,06 %
01.A01.B10 060	CM.40 ESEGUITO A MANO	mq	€ 35,30	59,76 %
01.A01.B30	SCAVO DI BUCHE E FOSSE PER IL PIANTAMENTO DI ALBERI E SIEPI			
01.A01.B30 005	ESEGUITO CON MEZZI MECCANICI E PER UN VOLUME DI ALMENO MC.1	mc	€ 15,50	85,06 %
01.A01.B30 015	ESEGUITO INTERAMENTE A MANO E PER UN VOLUME DI ALMENO MC.1	mc	€ 57,60	100 %
01.A01.B40	SCAVO ESEGUITO IN GALLERIA PER ALLACCIAMENTI DI FABBRICATI ALLA RETE FOGNARIA MUNICIPALE E CONDUTTURE, COMPRESA L'ARMATURA IN LEGNAME ANCHE SE PERSA (LA SEZIONE SARA' IN OGNI CASO COMPUTATA NON INFERIORE A MQ. 1)			
01.A01.B40 005	CON TRASPORTO ALLE DISCARICHE	mc	€ 217,00	93,679 %
01.A01.B40 015	CON TRASPORTO ALLE DISCARICHE IN PRESENZA DI ACQUA ASPORTATA CON POMPA	mc	€ 272,00	94,227 %
01.A01.B40 025	CON TRASPORTO E SPIANAMENTO IN CANTIERE	mc	€ 214,00	94,913 %
01.A01.B40 035	CON TRASPORTO E SPIANAMENTO IN CANTIERE IN PRESENZA D'ACQUA ASPORTATA CON POMPA	mc	€ 269,00	95,214 %
01.A01.B50	SCAVO IN GALLERIA DI MATERIE DI NATURA COMPATTA A QUALUNQUE PROFONDITA', MISURATO A TERMINE DELL'ARTICOLO 25 DEL CAPITOLATO SPECIALE DELLA RIP. IV LL.PP. (C.C. 30/10/1943), COMPRESA L'ARMATURA, L'ESTRAZIONE DELLE MATERIE SCAVATE ED IL DEPOSITO DI QUESTE A NON PIU' DI MT.15 DALLA BOCCA DEL POZZO			
01.A01.B50 005	PER SEZIONI DI SCAVO SINO A MQ.2,24 COMPRESO	mc	€ 149,00	81,336 %
01.A01.B50 010	PER SEZIONI DI SCAVO OLTRE MQ.2,24	mc	€ 138,00	79,753 %
01.A01.B60	SCAVO PER POZZI A SEZIONE CIRCOLARE, DI MATERIE RIMOVIBILI SENZA L'USO CONTINUO DI MAZZE E SCALPPELLI, MISURATO A TERMINE DI CAPITOLATO, COMPRESO L'EVENTUALE ARMATURA, L'ESTRAZIONE DELLE MATERIE SCAVATE ED IL DEPOSITO DI QUESTE A NON PIU' DI MT.15 DALLA BOCCA DEL POZZO			
01.A01.B60 005	A QUALSIASI PROFONDITA'	mc	€ 114,00	81,865 %

Opere Edili  
Sezione: 01

01.A01.B70	SCAVO, PER POZZI A SEZIONE QUADRATA O RETTANGOLARE, DI MATERIE DI QUALUNQUE NATURA PURCHE' RIMOVIBILI SENZA L'USO CONTINUO DI MAZZE E SCALPELLI, MISURATO A TERMINE DI CAPITOLATO COMPRESA L'EVENTUALE ARMATURA, L'ESTRAZIONE DELLE MATERIE SCAVATE E DEL DEPOSITO DI QUESTE A NON PIU' DI MT. 15 DALLA BOCCA DEL POZZO				
01.A01.B70 005	A QUALSIASI PROFONDITA'	mc	€ 135,00	78,001 %	
01.A01.B76	VARIAZIONE AL PREZZO DEGLI SCAVI PER LA DEMOLIZIONE, MEDIANTE L'USO CONTINUO DI LEVE, MAZZE E SCALPELLI, MARTELLI DEMOLITORI ETC. DI BLOCCHI DI MURATURA, PUDDINGHE, CONGLOMERATI NATURALI, CONGLOMERATI CEMENTIZI CON O SENZA ARMATURA METALLICA E SIMILI				
01.A01.B76 005	ESEGUITI IN TRINCEA, COMPRESI I MASSI O TROVANTI ANCHE SE RICHIEDENTI L'USO DI ESPLOSIVI, ESCLUSE LE PAVIMENTAZIONI STRADALI	mc	€ 17,00	72,814 %	
01.A01.B76 010	ESEGUITI IN GALLERIA O NEI POZZI ESCLUSI I MASSI O TROVANTI DI ROCCIA COMPATTA AVENTI DIMENSIONE MEDIA MAGGIORE DI CM.50 LA CUI DEMOLIZIONE COMPORTEREBBE L'USO DI ESPLOSIVO	mc	€ 46,20	90,016 %	
01.A01.B78	VARIAZIONE AL PREZZO DEGLI SCAVI ESEGUITI IN GALLERIA, INCLUSO OGNI ONERE RELATIVO ALL'ESTRAZIONE, TRASCINAMENTO LUNGO LA GALLERIA, SOLLEVAMENTO E CARICO SUI MEZZI DI TRASPORTO NONCHE' L'ONERE DELL'EVENTUALE MAGGIOR SCAVO E SUCCESSIVO RIPIEPIAMENTO DEL VANO DELLA GALLERIA. TALE SOVRAPPREZZO E' APPLICATO AL VOLUME RIFERITO ALLA SEZIONE TIPO DELLA GALLERIA COMPRESO TRA I PIANI VERTICALI ORTOGONALI ALL'ASSE DELLA GALLERIA E TANGENTI L'INGOMBRO DEL TROVANTE STESSO				
01.A01.B78 005	PER L'ESTRAZIONE, MEDIANTE L'IMPIEGO DI AUTOGRU DI MASSI O TROVANTI DI ROCCIA COMPATTA LA CUI DEMOLIZIONE COMPORTEREBBE L'USO DI ESPLOSIVO ED AVENTI DIMENSIONE MEDIA MAGGIORE DI CM.50	mc	€ 119,00	56,306 %	
01.A01.B79	VARIAZIONE AL PREZZO DEGLI SCAVI IN GALLERIA DI CUI ALL'ART. A 01.B50 ESEGUITI IN PRESENZA DI ACQUA DI FALDA AVENTE ALTEZZA NON INFERIORE A CM 10, COMPRESO L'ONERE DELL'ESAURIMENTO DELL'ACQUA MEDIANTE L'IMPIEGO ANCHE CONTINUO DI POMPE, APPLICATO ALL'INTERA SEZIONE TIPO DELLA GALLERIA ESCLUSE LE OPERE DI DRENAGGIO				
01.A01.B79 005	PER OGNI DECIMETRO COMPLETO DI ALTEZZA D'ACQUA PRESENTE NELLO SCAVO	mc	€ 4,63	40,86 %	
01.A01.B80	VARIAZIONE AL PREZZO DEGLI SCAVI IN TRINCEA A PARETI VERTICALI DI CUI AGLI ART. A01A85,A01A90, A01A95,ESEGUITI SOTTO L'ACQUA DI FALDA A PROFONDITA' MAGGIORE DI CM.20, COMPRESO L'ONERE DELL'ESAURIMENTO DELL'ACQUA MEDIANTE L'IMPIEGO, ANCHE CONTINUO, DI POMPE LIMITATAMENTE AL VOLUME SCAVATO AL DI SOTTO DEL PELO LIBERO DELL'ACQUA PRESENTE NELLO SCAVO, ESCLUSE LE OPERE DI DRENAGGIO				
01.A01.B80 005	PER SCAVI ESEGUITI A MACCHINA CON EVENTUALE INTERVENTO MANUALE	mc	€ 3,81	29,739 %	
01.A01.B80 010	PER SCAVI ESEGUITI A MANO	mc	€ 8,91	41,562 %	
01.A01.B82	VARIAZIONE AL PREZZO DEGLI SCAVI ESEGUITI SOTTO L'ACQUA DI FALDA A PROFONDITA' MAGGIORE DI CM. 20, COMPRESO L'ONERE DELL'ESAURIMENTO DELL'ACQUA MEDIANTE L'IMPIEGO ANCHE CONTINUO DI POMPE, LIMITATAMENTE AL VOLUME SCAVATO AL DISOTTO DEL PELO LIBERO DELL'ACQUA PRESENTE NELLO SCAVO, ESCLUSE LE OPERE DI DRENAGGIO				
01.A01.B82 005	IN POZZI A SEZIONE CIRCOLARE, RETTANGOLARE O QUADRATA	mc	€ 12,90	35,969 %	

01.A01.B90	RIEMPIMENTO DEGLI SCAVI IN GENERE (TRINCEE E POZZI DI SERVIZIO) DOPO L'ULTIMAZIONE DEI MANUFATTI, CON LE MATERIE DI SCAVO PRECEDENTEMENTE ESTRATTE O CON MATERIALI IN PROVISTA, COMPRESO LO SPARGIMENTO DI ACQUA, LA COSTIPAZIONE E REGOLARIZZAZIONE DELLO SCAVO STESSO			
01.A01.B90 005	ESEGUITO A MANO	mc	€ 12,50	78,921 %
01.A01.B90 010	ESEGUITO A MACCHINA	mc	€ 6,64	25,607 %
01.A01.C00	RIEMPIMENTO DI GABBIONI CON PIETRAMME FORNITO A PIE' D'OPERA, COMPRENSIVO DELLA CUCITURA CON FILO DI FERRO ZINCATO DELLA STESSA DIMENSIONE DEL FILO COSTITUENTE LA RETE			
01.A01.C00 005	ESEGUITO A MANO	mc	€ 45,40	98,329 %
01.A01.C50	FORMAZIONE DI RAMPE ACCESSO IN RILEVATO E RELATIVE ISOLE DI LAVORO NELL'ALVEO DI TORRENTI O FIUMI, PER L'ESECUZIONE DI OPERE DI FONDAZIONE, DI ARGINATURA, PILASTRI E SPALLE DI MANUFATTI ETC, ESEGUITE CON MATERIALI GHIAIO-TERROSI OPPORTUNAMENTE SPIANATI E COSTIPATI, SUCCESSIVA RIMOZIONE DELLE STESSE CON IDONEI MEZZI MECCANICI TRASPORTO NEI SITI INDICATI DALLA DIREZIONE LAVORI E RIPRISTINO DEGLI ALVEI E DELLE SPONDE EVENTUALMENTE MANOMESSE			
01.A01.C50 005	CON MATERIALE PROVVISORIO DALLA DITTA	mc	€ 15,40	6,964 %
01.A01.C50 010	CON MATERIALI IN SITO O PROVVISORI DALLA CITTA'	mc	€ 11,10	9,641 %
01.A01.NB				
01.A01.NB A		%	50	
	PER QUANTITATIVI INFERIORI A MC.1 DI SCAVO, SI APPLICHERANNO ALLE VOCI PRECEDENTI UN AUMENTO PARI AL 50%			
	<b>DEMOLIZIONI E RIMOZIONI</b>			
	=NOTE ESPLICATIVE:TUTTI I PREZZI DELLA PRESENTE CATEGORIA COMPRENDONO OGNI SPESA ED OPERA ACCESSORIA ED IN PARTICOLARE OGNI PUNTELLAMENTO CHE SI RENDESSE NECESSARIO OD ANCHE SOLAMENTE CONSIGLIABILE, DELLE MURATURE E DEGLI ORIZZONTAMENTI CHE SI DEVONO CONSERVARE. COMPRENDONO INOLTRE LE ATTREZZATURE DI CANTIERE ED I MEZZI D'OPERA OCCORRENTI PER LA BUONA ESECUZIONE DEI LAVORI. I MATERIALI RICAVANDI DALLE DEMOLIZIONI, ESCLUSI GLI OGGETTI PREZIOSI O D'ARTE, I SERRAMENTI E GLI INFISSI IN LEGNO O METALLICI RESTERANNO DI PROPRIETA' DELL'IMPRENDITORE CON L'OBBLIGO DELL'IMMEDIATO ALLONTANAMENTO DAL CANTIERE, SALVO DIVERSE DISPOSIZIONI DELLA DIREZIONE LAVORI. I TRASPORTI DEI DETRITI SONO COMPRENSIVI DELLE OPERAZIONI DI CARICO, SCARICO E SPIANAMENTO.			
01.A02.A05	DEMOLIZIONE COMPLETA DI FABBRICATI SINO AL PIANO DI SPICCATO, VALUTATA A MC VPP COMPRESO L'ACCATASTAMENTO ENTRO L'AREA DI CANTIERE DEL MATERIALE DI SPOGLIO ED IL TRASPORTO DELLE MACERIE ALLE DISCARICHE			
01.A02.A05 005	FINO A MC. 200 ESEGUITA CON MEZZI MECCANICI	mc	€ 9,83	45,386 %
01.A02.A05 010	OLTRE MC. 200 ESEGUITA CON MEZZI MECCANICI	mc	€ 6,42	45,155 %
01.A02.A05 015	ESEGUITA A MANO	mc	€ 37,20	90,007 %
01.A02.A10	DEMOLIZIONE DI MURATURE O DI VOLTE IN MATTONI, DELLO SPESSORE SUPERIORE A CM.15, IN QUALUNQUE PIANO DI FABBRICATO, COMPRESA LA DISCESA O LA SALITA A TERRA DEI MATERIALI, LO SGOMBERO DEI DETRITI, COMPUTANDO I VOLUMI PRIMA DELLA DEMOLIZIONE			
01.A02.A10 005	CON TRASPORTO DEI DETRITI IN CANTIERE	mc	€ 66,40	100 %
01.A02.A10 010	CON TRASPORTO DEI DETRITI ALLE DISCARICHE	mc	€ 73,10	90,813 %
01.A02.A20	DEMOLIZIONE DI TRAMEZZI O VOLTE IN MATTONI PIENI O FORATI, IN QUALUNQUE PIANO DI FABBRICATO, COMPRESA LA SALITA O DISCESA A TERRA DEI MATERIALI, LO SGOMBERO, COMPUTANDO LE SUPERFICI PRIMA DELLA DEMOLIZIONE			

Opere Edili  
Sezione: 01

01.A02.A20 005	DELLO SPESSORE INFERIORE A CM.10 E PER SUPERFICI DI MQ.0,50 E OLTRE, CON TRASPORTO IN CANTIERE	mq	€ 10,60	100 %
01.A02.A20 010	CON SPESSORE DA CM.10 A CM.15 E PER SUPERFICI DI MQ.0,50 E OLTRE, CON TRASPORTO IN CANTIERE	mq	€ 11,90	100 %
01.A02.A20 025	DELLO SPESSORE INFERIORE A CM.10 E PER SUPERFICI DI MQ.0,50 E OLTRE, CON TRASPORTO ALLE DISCARICHE	mq	€ 11,60	91,29 %
01.A02.A20 030	CON SPESSORE DA CM.10 A CM.15 E PER SUPERFICI DI MQ.0,50 E OLTRE, CON TRASPORTO ALLE DISCARICHE	mq	€ 12,90	92,181 %
01.A02.A30	DEMOLIZIONE DI MURATURE IN CALCESTRUZZO NON ARMATO, IN QUALUNQUE PIANO DI FABBRICATO, COMPRESA LA DISCESA O LA SALITA A TERRA DEI MATERIALI, LO SGOMBERO DEI DETRITI, COMPUTANDO I VOLUMI PRIMA DELLA DEMOLIZIONE			
01.A02.A30 005	CON TRASPORTO DEI DETRITI ALLE DISCARICHE	mc	€ 129,00	83,586 %
01.A02.A30 010	CON TRASPORTO DEI DETRITI IN CANTIERE	mc	€ 123,00	87,392 %
01.A02.A40	DEMOLIZIONE DI CALDANE, SOTTOFONDI IN CALCESTRUZZO NON ARMATO, IN QUALUNQUE PIANO DI FABBRICATO, COMPRESA LA SALITA O DISCESA A TERRA DEI MATERIALI, LO SGOMBERO DEI DETRITI. I VOLUMI SI INTENDONO COMPUTATI PRIMA DELLA DEMOLIZIONE			
01.A02.A40 005	CON TRASPORTO DEI DETRITI ALLE DISCARICHE	mc	€ 62,50	89,278 %
01.A02.A40 010	CON TRASPORTO DEI DETRITI IN CANTIERE	mc	€ 55,80	100 %
01.A02.A50	DEMOLIZIONE DI STRUTTURE IN CEMENTO ARMATO DI QUALUNQUE FORMA E DIMENSIONE, IVI INCLUSI I SOLAI MISTI A LATERIZI, IN QUALUNQUE PIANO DI FABBRICATO, COMPRESA LA DISCESA O LA SALITA A TERRA DEI MATERIALI, LO SGOMBERO DEI DETRITI, COMPUTANDO I VOLUMI PRIMA DELLA DEMOLIZIONE			
01.A02.A50 005	CON TRASPORTO DEI DETRITI ALLE DISCARICHE	mc	€ 145,00	82,719 %
01.A02.A50 010	CON TRASPORTO DEI DETRITI IN CANTIERE	mc	€ 139,00	86,048 %
01.A02.A60	DEMOLIZIONE DI SOFFITTATURA DI QUALSIASI TIPO, IN QUALUNQUE PIANO DI FABBRICATO, COMPRESA LA DISCESA O LA SALITA A TERRA DEI MATERIALI, LO SGOMBERO DEI DETRITI, COMPUTANDO LE SUPERFICI PRIMA DELLA DEMOLIZIONE, COMPRESO IL TRASPORTO DEI DETRITI ALLE DISCARICHE			
01.A02.A60 005	PER SUPERFICIE DI ALMENO MQ.0,50	mq	€ 11,40	94,105 %
01.A02.A70	DEMOLIZIONE DI SOLAI IN LEGNO O IN FERRO E LATERIZI, IN QUALUNQUE PIANO DI FABBRICATO, COMPRESA LA DISCESA O LA SALITA A TERRA DEI MATERIALI, LO SGOMBERO DEI DETRITI, COMPUTANDO LE SUPERFICI PRIMA DELLA DEMOLIZIONE			
01.A02.A70 005	PER SUPERFICI DI MQ.0,50 E OLTRE, CON TRASPORTO DEI DETRITI ALLE DISCARICHE	mq	€ 27,80	96,376 %
01.A02.A70 015	PER SUPERFICI DI MQ.0,50 E OLTRE, CON TRASPORTO DEI DETRITI IN CANTIERE	mq	€ 26,80	100 %
01.A02.A80	DEMOLIZIONE DI TETTO A TEGOLE DI QUALUNQUE TIPO CON LA SOLA RIMOZIONE DEL MANTO DI COPERTURA, IN QUALUNQUE PIANO DI FABBRICATO, COMPRESA LA DISCESA O LA SALITA A TERRA DEI MATERIALI, LO SGOMBERO DEI DETRITI, COMPUTANDO LE SUPERFICI PRIMA DELLA DEMOLIZIONE			
01.A02.A80 005	PER SUPERFICI DI MQ.0,50 ED OLTRE, COMPRESO IL TRASPORTO DEI DETRITI ALLE DISCARICHE.	mq	€ 7,81	82,83 %
01.A02.A85	DEMOLIZIONE DI TETTO IN LOSE DI PIETRA DI QUALUNQUE TIPO E DIMENSIONE CON LA SOLA RIMOZIONE DEL MANTO DI COPERTURA, IN QUALUNQUE PIANO DI FABBRICATO, COMPRESO L'ACCATAMENTO A TERRA DELLE LOSE RECUPERABILI, LA DISCESA DEI MATERIALI, LO SGOMBERO DEI DETRITI, IL NOLO DELL'ELEVATORE ED OGNI ALTRA EVENTUALE OPERA ACCESSORIA			
01.A02.A85 005	COMPRESO IL TRASPORTO DEI DETRITI ALLE PUBBLICHE DISCARICHE	mq	€ 14,30	79,108 %
01.A02.A90	DEMOLIZIONE DELL'ORDITURA DI TETTI, IN QUALUNQUE PIANO DI FABBRICATO, COMPRESA LA DISCESA O LA SALITA A TERRA DEI MATERIALI, LO SGOMBERO DEI DETRITI, COMPUTANDO LE SUPERFICI PRIMA DELLA DEMOLIZIONE, COMPRESO IL TRASPORTO DEI DETRITI ALLE DISCARICHE			

Opere Edili  
Sezione: 01

01.A02.A90 005	DELLA PICCOLA E DELLA GROSSA ORDITURA DI TETTI, PER SUPERFICI DI MQ.0,50 ED OLTRE	mq	€ 12,10	88,866 %
01.A02.A90 015	DELLA PICCOLA ORDITURA DI TETTI, PER SUPERFICI DI MQ.0,50 ED OLTRE	mq	€ 4,91	72,658 %
01.A02.B00	DEMOLIZIONE DI PAVIMENTI DI QUALSIASI TIPO E SPESSORE, IN QUALUNQUE PIANO DI FABBRICATO, COMPRESA LA DISCESA O LA SALITA A TERRA DEI MATERIALI, LO SGOMBERO DEI DETRITI, COMPUTANDO LE SUPERFICI PRIMA DELLA DEMOLIZIONE, COMPRESO IL TRASPORTO DEI DETRITI ALLE DISCARICHE			
01.A02.B00 005	PER SUPERFICIE DI MQ.0,50 ED OLTRE	mq	€ 6,25	78,529 %
01.A02.B10	DISFACIMENTO DI PALCHETTI IN LEGNO, PAVIMENTI IN LINOLEUM, GOMMA E SIMILI, MANTI IMPERMEABILI, ESCLUSO IL SOTTOFONDO, IN QUALUNQUE PIANO DI FABBRICATO, COMPRESA LA DISCESA O LA SALITA A TERRA DEI MATERIALI, LO SGOMBERO DEI DETRITI, COMPUTANDO LE SUPERFICI PRIMA DELLA DEMOLIZIONE, COMPRESO IL TRASPORTO DEI DETRITI ALLE DISCARICHE			
01.A02.B10 005	CON UNA SUPERFICIE DI ALMENO MQ.0,50	mq	€ 5,56	96,421 %
01.A02.B20	TAGLIO A SEZIONE OBBLIGATA ESEGUITO A MANO PER FORMAZIONE DI VANI, PASSATE, SEDI DI PILASTRI O TRAVI, SEDI DI CASSONI PER PERSIANE AVVOLGIBILI E SERRANDE ETC IN QUALUNQUE PIANO DI FABBRICATO, COMPRESA LA SALITA O DISCESA A TERRA DEI MATERIALI, LO SGOMBERO DEI DETRITI, IL LORO TRASPORTO ALLE DISCARICHE, COMPUTANDO I VOLUMI PRIMA DELLA DEMOLIZIONE			
01.A02.B20 005	MURATURA IN MATTONI O PIETRAMME O VOLTE, PER SEZIONI NON INFERIORI A MQ.0,25	mc	€ 322,00	97,915 %
01.A02.B20 010	ESEGUITO SUL CALCESTRUZZO CEMENTIZIO NON ARMATO, PER SEZIONI NON INFERIORI A MQ.0,25	mc	€ 485,00	98,614 %
01.A02.B20 015	ESEGUITO SU CEMENTO ARMATO, PER SEZIONI NON INFERIORI A MQ.0,25	mc	€ 645,00	98,959 %
01.A02.B20 020	MURATURA IN MATTONI O PIETRAMME O VOLTE, PER SEZIONI INFERIORI A MQ.0,25 FINO A MQ.0,10	mc	€ 500,00	98,66 %
01.A02.B20 025	ESEGUITO SUL CALCESTRUZZO CEMENTIZIO NON ARMATO, PER SEZIONI INFERIORI A MQ.0,25 FINO A 0,10	mc	€ 701,00	99,044 %
01.A02.B20 030	ESEGUITO SU CEMENTO ARMATO, PER SEZIONI INFERIORI A MQ.0,25 FINO A MQ.0,10	mc	€ 880,00	99,238 %
01.A02.B20 035	MURATURA IN MATTONI O PIETRAMME O VOLTE, PER SEZIONI INFERIORI A MQ.0,10.	mc	€ 634,00	98,943 %
01.A02.B20 040	ESEGUITO SUL CALCESTRUZZO CEMENTIZIO NON ARMATO, PER SEZIONI INFERIORI A MQ.0,10	mc	€ 1.011,00	99,336 %
01.A02.B20 045	ESEGUITO SU CEMENTO ARMATO, PER SEZIONI INFERIORI A MQ.0,10	mc	€ 1.326,00	99,494 %
01.A02.B30	RIMOZIONE DI PIETRA DA TAGLIO O MARMO, IN QUALUNQUE PIANO DI FABBRICATO, COMPRESA LA DISCESA O LA SALITA A TERRA DEI MATERIALI, LO SGOMBERO DEI DETRITI. I VOLUMI SI INTENDONO COMPUTATI PRIMA DELLA DEMOLIZIONE			
01.A02.B30 005	COMPRESO IL CARICO E TRASPORTO DEI DETRITI ALLE DISCARICHE	mc	€ 208,00	96,765 %
01.A02.B40	RIMOZIONE LASTRE DI PIETRA O MARMO DI QUALSIASI SPESSORE, MISURATE NELLA LORO SUPERFICIE REALE, IN QUALUNQUE PIANO DI FABBRICATO, COMPRESA LA DISCESA O LA SALITA A TERRA DEI MATERIALI, LO SGOMBERO DEI DETRITI, COMPUTANDO LE SUPERFICI PRIMA DELLA DEMOLIZIONE, COMPRESO IL TRASPORTO DEI DETRITI ALLE DISCARICHE			
01.A02.B40 005	CON UNA SUPERFICIE DI ALMENO MQ.0,50	mq	€ 11,00	93,864 %
01.A02.B50	RIMOZIONE DI RIVESTIMENTO IN PIASTRELLE DI QUALSIASI TIPO, IN QUALUNQUE PIANO DI FABBRICATO, COMPRESA LA DISCESA O LA SALITA A TERRA DEI MATERIALI, LO SGOMBERO DEI DETRITI, COMPUTANDO LE SUPERFICI PRIMA DELLA DEMOLIZIONE, COMPRESO IL TRASPORTO DEI DETRITI ALLE DISCARICHE			
01.A02.B50 005	CON UNA SUPERFICIE DI ALMENO MQ.0,50	mq	€ 9,60	93,005 %

Opere Edili  
Sezione: 01

01.A02.B60	SPICCONATURA DI INTONACO DI CALCE, GESSO E SIMILI, IN QUALUNQUE PIANO DI FABBRICATO, COMPRESA LA DISCESA O LA SALITA A TERRA DEI MATERIALI, LO SGOMBERO DEI DETRITI, COMPUTANDO LE SUPERFICI PRIMA DELLA DEMOLIZIONE, COMPRESO IL TRASPORTO DEI DETRITI ALLE DISCARICHE			
01.A02.B60 005	PER SUPERFICI DI MQ.0,50 ED OLTRE	mq	€ 4,66	95,733 %
01.A02.B70	SPICCONATURA D'INTONACO DI CEMENTO O DI MATERIALI DI ANALOGA DUREZZA, IN QUALUNQUE PIANO DI FABBRICATO, COMPRESA LA DISCESA O LA SALITA A TERRA DEI MATERIALI, LO SGOMBERO DEI DETRITI, COMPUTANDO LE SUPERFICI PRIMA DELLA DEMOLIZIONE, COMPRESO IL TRASPORTO DEI DETRITI ALLE DISCARICHE			
01.A02.B70 005	PER SUPERFICI DI MQ.0,50 ED OLTRE	mq	€ 7,89	96,063 %
01.A02.B80	RIMOZIONI DI PARTI METALLICHE COMPRESO IL RIPRISTINO DEL MURO O DEL RIVESTIMENTO			
01.A02.B80 005	STAFFE, GANCI E SIMILI	cad	€ 4,02	100 %
01.A02.B80 010	DOCCIONI DI GRONDA O TUBI DI DISCESA	m	€ 2,59	86,538 %
01.A02.B85	DEMOLIZIONE E RIMOZIONE DI STRUTTURE METALLICHE DI QUALSIASI NATURA, DI TUBAZIONI METALLICHE, DI COMPONENTI D'IMPIANTI TECNOLOGICI E RELATIVI ELEMENTI PROVVISORIALI METALLICI DI FISSAGGIO, DI QUADRI ELETTRICI E SCHERMATURE DI PROTEZIONE ALLE APPARECCHIATURE ELETTRICHE, COMPRESO LO SGOMBERO DEI DETRITI			
01.A02.B85 005	CON TRASPORTO ALLE PUBBLICHE DISCARICHE	kg	€ 1,54	81,452 %
01.A02.C00	RIMOZIONE DI INFISSI DI QUALSIASI NATURA, IN QUALUNQUE PIANO DI FABBRICATO, COMPRESA LA DISCESA O LA SALITA DEI MATERIALI, LO SGOMBRO DEI DETRITI, IL TRASPORTO DEGLI STESSI ALLE DISCARICHE, COMPRESO LA RIMOZIONE E L'ACCATAMENTO DEI VETRI NEL CASO DI SERRAMENTI, COMPUTANDO LE SUPERFICI PRIMA DELLA DEMOLIZIONE			
01.A02.C00 005	CON UNA SUPERFICIE DI ALMENO MQ.0,50	mq	€ 8,93	99,861 %
01.A02.C10	DISFACIMENTO DI PAVIMENTAZIONE CON ACCATAMENTO DEL MATERIALE UTILIZZABILE ENTRO LA DISTANZA MASSIMA DI METRI 300, COMPRESO IL TAGLIO DEI BORDI DELLA PAVIMENTAZIONE. IL COMPENSO VIENE CORRISPONTO COME SOVRAPPREZZO ALLO SCAVO E PERTANTO NELLA MISURA DELLO SCAVO NON DEVE ESSERE DEDOTTO LO SPESSORE DELLA PAVIMENTAZIONE.			
01.A02.C10 015	IN MACADAM, CALCESTRUZZI CEMENTIZI, CUBETTI, MASSELLI E PAVIMENTAZIONE BITUMINOSA IN GENERE, DI QUALUNQUE TIPO E SPESSORE E CON QUALUNQUE SOTTOFONDO, PER SUPERFICI DI MQ.0,50 E OLTRE	mq	€ 8,09	100 %
01.A02.C20	DISCESA DI MATERIALI DI RISULTA			
01.A02.C20 005	DAL PIANO DI CARICO AL CORTILE: PER OGNI PIANO.	mc	€ 11,40	98,24 %
01.A02.C30	SALITA DI MATERIALI DI RISULTA			
01.A02.C30 005	DAL PIANO INTERRATO AL CORTILE	mc	€ 29,90	100 %
01.A02.D00	DISFACIMENTO MANUALE DI PAVIMENTAZIONE IN CIOTTOLO O IN CUBETTI PER RECUPERO E REINPIEGO, COMPRESO LO SCAVO DEL FONDO SABBIOSO, LA CERNITA DEI CUBETTI O DEI CIOTTOLI UTILIZZABILI, IL CARICO SUL MEZZO DI TRASPORTO, IL TRASPORTO PRESSO I MAGAZZINI MUNICIPALI E LO SCARICO			
01.A02.D00 005	PER QUANTITATIVI FINO A MQ.10	mq	€ 11,70	63,927 %
01.A02.D00 010	PER QUANTITATIVI OLTRE MQ.10	mq	€ 10,20	73,587 %
01.A02.D10	DISFACIMENTO DI PAVIMENTAZIONE IN CIOTTOLO O IN CUBETTI DI PORFIDO O SIENITE ANCHE CON GIUNTI BITUMATI O CON MANTO DI PIETRISCHETTO BITUMATO PER RECUPERO E REIMPIEGO CIOTTOLI E CUBETTI, COMPRESO IL CARICO E TRASPORTO PRESSO I MAGAZZINI MUNICIPALI E LO SCARICO			
01.A02.D10 005	PER QUANTITATIVI FINO A MQ.10	mq	€ 16,20	67,951 %
01.A02.D10 010	PER QUANTITATIVI OLTRE MQ.10	mq	€ 14,70	74,809 %



01.A02.E00	SMONTAGGIO DI TETTO IN LASTRE DI FIBRO-CEMENTO-AMIANTO DI QUALUNQUE TIPO CON LA SOLA RIMOZIONE DEL MANTO DI COPERTURA COMPRESA LA DISCESA A TERRA E L'ACCATAMENTO DEI MATERIALI, COMPUTANDO LE SUPERFICI PRIMA DELLA DEMOLIZIONE CON LA MAGGIORAZIONE DEL 5% A COMPENSO DELLE SOVRAPPOSIZIONI DELLE LASTRE, COMPRESO IL TRASPORTO, LO SMALTIMENTO DEI MATERIALI ALLE DISCARICHE AUTORIZZATE E OGNI ONERE RELATIVO ALLE VARIE AUTORIZZAZIONI ED ANALISI PRESSO GLI ENTI E ISTITUTI COMPETENTI, IL TUTTO SECONDO LE PRESCRIZIONI VIGENTI			
01.A02.E00 005	ESCLUSI I PONTEGGI E L'EVENTUALE RETE ANTINFORTUNISTICA	mq	€ 17,60	42,403 %
01.A02.E05	SMALTIMENTO ALLE DISCARICHE AUTORIZZATE DI LASTRE DI FIBRO-CEMENTO-AMIANTO,PROVENIENTI DA MANTI DI COPERTURA, GIA' RIMOSSE E ACCATATE IN CANTIERE, COMPUTANDO LE SUPERFICI REALI IN BASE ALLE DIMENSIONI ED AL NUMERO DELLE LASTRE			
01.A02.E05 005	COMPRESO IL TRASPORTO E OGNI ONERE RELATIVO ALLE VARIE AUTORIZZAZIONI ED ANALISI PRESSO ENTI E ISTITUTI, IL TUTTO SECONDO QUANTO PRESCRITTO DALLE NORME VIGENTI IN MATERIA	mq	€ 9,29	
01.A02.E10	ALLESTIMENTO DI CANTIERE COMPRENDE LA COLLOCAZIONE DI UNA UNITA' DI DECONTAMINAZIONE PROVISTA DI ALMENO TRE AREE QUALI LOCALE SPOGLIATOIO, LOCALE DOCCIA CON ACQUA CALDA E FREDDA, LOCALE EQUIPAGGIAMENTO E DI UNA UNITA' DI FILTRAGGIO ACQUA OLTRE A TUTTO QUANTO RICHIESTO DALLA LEGISLAZIONE VIGENTE IN MATERIA			
01.A02.E10 005	COMPRESO IL TRASPORTO E IL NOLEGGIO PER TUTTA LA DURATA DEI LAVORI	cad	€ 1.598,00	
01.A02.F00	RIMOZIONE DI PIEDRITTI DI SOSTEGNO DI BARRIERE STRADALI IN PROFILATO METALLICO, INFISSI SU MANUFATTI VIABILI O STRUTTURE IN MURATURA O CLS, COMPRESO L'IMPIEGO DI OGNI MEZZO IDONEO ALLO SCOPO			
01.A02.F00 005	CON TRASPORTO DEL MATERIALE NEI SITI INDICATI DALLA D.L.	cad	€ 11,60	58,647 %
01.A02.F10	RIMOZIONE DI ELEMENTI METALLICI ORIZZONTALI, DI QUALSIASI DIMENSIONE E FORMA,DI BARRIERE STRADALI DI PROTEZIONE (GUARDRAILS) CON L'IMPIEGO DI IDONEI MEZZI PER LO SBLOCCAGGIO E DISANCORAGGIO DAI PIEDRITTI DI SOSTEGNO			
01.A02.F10 005	CON TRASPORTO DEL MATERIALE NEI SITI INDICATI DALLA D.L.	m	€ 13,00	68,138 %
01.A02.NB 01.A02.NB A				
	ALLE OPERE COMPENSATE A VOLUME NON COMPETE ALCUN AUMENTO QUALUNQUE SIA IL VOLUME DELLE DEMOLIZIONI			
01.A02.NB B		%	200	
	ALLE OPERE COMPENSATE A SUPERFICIE PER QUANTITATIVI INFERIORI A MQ.0,50, AUMENTO DEL 200% AL MQ.			
	<b>FONDAZIONI SPECIALI - PALIFICAZIONI - DIAFRAMMI</b>			
	=NOTE ESPLICATIVE: LA MISURAZIONE DEI PALI TRIVELLATI E DEI DIAFRAMMI SI RIFERISCE ALLA LORO LUNGHEZZA UTILE MISURATA A PARTIRE DAL PIANO INFERIORE DELLA STRUTTURA SOVRASTANTE, RITENENDOSI COMPRESI NEL PREZZO GLI ONERI TUTTI PER LA PREPARAZIONE DEL PIANO DI LAVORO E L'ESECUZIONE DELLE GUIDE IN CALCESTRUZZO			

Opere Edili  
Sezione: 01

01.A03.A10	PIANTAMENTO DI PALI A RIFIUTO (PILOTI) COMPRESA LA PREPARAZIONE DEGLI STESSI, L'AGUZZAMENTO, L'APPLICAZIONE DELLE PUNTAZZE E DELLE GHIERE, LA RECISIONE DELLE TESTE, I BARCONI OD ALTRE ATTREZZATURE NECESSARIE PER L'INFISSIONE ECC. ESCLUSA LA SOLA FORNITURA DEI PALI, DELLE PUNTAZZE E DELLE GHIERE. IL PREZZO E' RIFERITO AL METRO LINEARE DI EFFETTIVO PIANTAMENTO NEL TERRENO			
01.A03.A10 005	AVENTI UN DIAMETRO DI ALMENO CM.20	m	€ 12,20	10,861 %
01.A03.A10 010	AVENTI UN DIAMETRO COMPRESO TRA CM.21 E CM.25	m	€ 15,80	17,299 %
01.A03.A10 015	AVENTI UN DIAMETRO COMPRESO TRA CM.26 E CM.30	m	€ 19,40	23,359 %
01.A03.A15	PIANTAMENTO DI PALI PILOTI TRONCOCONICI IN CEMENTO ARMATO CENTRIFUGATO, A SEZIONE ANULARE, CONFEZIONATI CON CALCESTRUZZO AD ELEVATO TENORE DI CEMENTO TIPO 425, ARMATI LONGITUDINALMENTE CON SPIRALE IN FILO LUCIDO CRUDO, COMPLETI DI PUNTAZZA METALLICA PER L'INFISSIONE. IL PREZZO E' RIFERITO AL METRO LINEARE DI EFFETTIVO PIANTAMENTO NEL TERRENO			
01.A03.A15 005	AVENTE DIAMETRO DI CM.22-24, RASTREMAZIONE CM. 1,5 A METRO LINEARE	m	€ 7,60	40,196 %
01.A03.A20	ESECUZIONE DI PALI TRIVELLATI DELLA LUNGHEZZA MASSIMA DI ML.25 CON IMPIEGO DI COLONNA DI RIVESTIMENTO O CON FANGHI BENTONITICI, IN TERRENI NORMALMENTE SCAVABILI, ESCLUSO L'IMPIEGO DI SCALPELLI, COMPRESO IL GETTO IN CALCESTRUZZO AVENTI UNA RESISTENZA CARATTERISTICA NON INFERIORE A 250 KG/CMQ, ESCLUSA L'ARMATURA METALLICA E L'EVENTUALE LAMIERINO DI RIVESTIMENTO			
01.A03.A20 015	DEL DIAMETRO DI MM. 600	m	€ 68,60	40,526 %
01.A03.A20 020	DEL DIAMETRO DI MM. 800	m	€ 102,00	36,704 %
01.A03.A20 025	DEL DIAMETRO DI MM. 1000	m	€ 129,00	31,709 %
01.A03.A20 030	DEL DIAMETRO DI MM. 1200	m	€ 167,00	24,996 %
01.A03.A20 035	DEL DIAMETRO DI MM. 1500	m	€ 216,00	19,622 %
01.A03.A20 037	DEL DIAMETRO DI MM. 1800	m	€ 287,00	17,195 %
01.A03.A20 040	DEL DIAMETRO DI MM. 2000	m	€ 358,00	17,483 %
01.A03.A30	ESECUZIONE DI DIAFRAMMA A PARETE CONTINUA IN CONGLOMERATO CEMENTIZIO SEMPLICE OD ARMATO AVENTE UNA RESISTENZA CARATTERISTICA NON INFERIORE A 250 KG/CMQ, ESEGUITO MEDIANTE IMPIEGO DI BENNE AUTOPERFORANTI, CON L'AUSILIO DI FANGO ATTIVO DI BENTONITE IN TERRENI NORMALMENTE SCAVABILI, ESCLUSO L'USO DELLO SCALPELLO E DELL'ARMATURA METALLICA			
01.A03.A30 005	DELLO SPESSORE DI CM.50	mq	€ 87,70	27,875 %
01.A03.A30 010	DELLO SPESSORE DI CM.60	mq	€ 108,00	29,162 %
01.A03.A30 015	DELLO SPESSORE DI CM.80	mq	€ 131,00	26,755 %
01.A03.A30 020	DELLO SPESSORE DI CM.100	mq	€ 148,00	24,021 %
01.A03.A35	ESECUZIONE DI DIAFRAMMA DI FONDAZIONE CONTINUO ED IMPERMEABILE E CON GIUNTI AD INCASTRO, IN CONGLOMERATO CEMENTIZIO SEMPLICE OD ARMATO, AVENTE UNA RESISTENZA CARATTERISTICA NON INFERIORE A 250 KG/CMQ, ESEGUITO MEDIANTE IMPIEGO DI BENNE AUTOPERFORANTI, CON L'AUSILIO DI FANGO ATTIVO DI BENTONITE IN TERRENI NORMALMENTE SCAVABILI, ESCLUSO L'USO DELLO SCALPELLO E DELLA ARMATURA METALLICA			
01.A03.A35 005	DELLO SPESSORE DI CM.50	mq	€ 112,00	43,27 %
01.A03.A35 010	DELLO SPESSORE DI CM.60	mq	€ 134,00	43,357 %
01.A03.A35 015	DELLO SPESSORE DI CM.80	mq	€ 162,00	41,095 %
01.A03.A35 020	DELLO SPESSORE DI CM.100	mq	€ 183,00	38,594 %
01.A03.A37	ESECUZIONE DI DIAFRAMMA DI FONDAZIONE CON PIANTA AD H, A T OD A CROCE, IN CONGLOMERATO CEMENTIZIO SEMPLICE OD ARMATO, AVENTE UNA RESISTENZA CARATTERISTICA NON INFERIORE A 250 KG/CMQ, ESEGUITO MEDIANTE IMPIEGO DI BENNE AUTOPERFORANTI, CON L'AUSILIO DI FANGO ATTIVO DI BENTONITE IN TERRENI NORMALMENTE SCAVABILI, ESCLUSO L'USO DELLO SCALPELLO E DELL'ARMATURA METALLICA			

Opere Edili  
Sezione: 01

01.A03.A37 005	DELLO SPESSORE DI CM.50		mq	€ 114,00	41,577 %
01.A03.A37 010	DELLO SPESSORE DI CM.60		mq	€ 137,00	41,597 %
01.A03.A37 015	DELLO SPESSORE DI CM.80		mq	€ 165,00	39,501 %
01.A03.A37 020	DELLO SPESSORE DI CM.100		mq	€ 187,00	37,068 %
01.A03.A40	SOVRAPPREZZO PER L'ATTRAVERSAMENTO DI CIOTTOLI, MASSI, FORMAZIONI COMPATTE, RICHIEDENTI L'IMPIEGO DI SPECIALI SCALPELLI DI ROTTURA OD ALTRI MEZZI, COMPRESI TUTTI I CONSUMI RELATIVI E LA MANO D'OPERA NECESSARIA				
01.A03.A40 005	DA APPLICARSI ALL'ESECUZIONE DI PALI TRIVELLATI E DI DIAFRAMMI		h	€ 116,00	73,467 %
01.A03.B00	ESECUZIONE DI TIRANTE IN CEMENTO ARMATO PRECOMPRESSO MEDIANTE PERFORAZIONE A ROTOPERCUSSIONE CON BATTERIA PERFORANTE DEL DIAMETRO DI MM.90-100 ATTRAVERSO MURATURE E TERRENI DI QUALSIASI NATURA E CONSISTENZA COMPRESA L'INIEZIONE CEMENTIZIA FINO AD UN MASSIMO DI 2 VOLTE IL VOLUME TEORICO RISULTANTE DALLA PERFORAZIONE, COMPRESA LA FORNITURA E POSA DELL'ARMATURA PER C.A.P. E PIASTRE D'ANCORAGGIO DELLE TESTATE, DEI DADI DI BLOCCAGGIO NONCHE' LA MESSA IN TENSIONE FINALE, ESCLUSA LA FORMAZIONE DI EVENTUALI PONTEGGI				
01.A03.B00 005	DELLA PORTATA DI 30 TONNELLATE		m	€ 68,90	64,548 %
01.A03.B00 010	DELLA PORTATA DI 45 TONNELLATE		m	€ 72,80	61,052 %
01.A03.B00 015	DELLA PORTATA DI 60 TONNELLATE		m	€ 77,60	57,276 %
01.A03.B00 020	DELLA PORTATA DI 75 TONNELLATE		m	€ 83,70	53,082 %
01.A03.B00 025	DELLA PORTATA DI 90 TONNELLATE		m	€ 91,40	48,639 %
01.A03.B50	ESECUZIONE DI MICROPALI ESEGUITA MEDIANTE TRIVELLAZIONE CON SPECIALI ATTREZZATURE ATTRAVERSO TERRENI DI QUALSIASI NATURA E CONSISTENZA COMPRESA LA INIEZIONE CEMENTIZIA FINO AD UN MASSIMO DI DUE VOLTE IL VOLUME TEORICO, ESCLUSA LA FORNITURA DELL'ARMATURA TUBOLARE DA VALUTARSI A PARTE				
01.A03.B50 005	DEL DIAMETRO MM. 90-100		m	€ 51,00	73,255 %
01.A03.B50 010	DEL DIAMETRO DI MM. 130-140		m	€ 67,00	72,423 %
01.A03.B50 015	DEL DIAMETRO DI MM. 150-190		m	€ 78,40	70,155 %
01.A03.B50 020	DEL DIAMETRO DI MM. 200-220		m	€ 87,00	66,776 %
01.A03.B60	CONSOLIDAMENTO DI TERRENO DI QUALSIASI NATURA E CONSISTENZA CON LA TECNICA DEL "JET-GROUTING", ESEGUITO MEDIANTE UN COMPLESSO DI ATTREZZATURE PER LA PERFORAZIONE PUNTUALE DEL TERRENO CON SONDE NELLA FASE DI DISCESA E PER L'INIEZIONE DI MISCELE CEMENTANTI IN UN RAGGIO PREDEFINITO NELLA FASE DI RISALITA CONTROLLATA DELLA BATTERIA PERFORANTE, COMPRENSIVO DEL NOLO DELLA CENTRALE DI STOCCAGGIO, DELLA CENTRALE AUTOMATIZZATA DI PREPARAZIONE E DI POMPAGGIO DELLE MISCELE CEMENTANTI ED IL FERMO MACCHINE, COMPRESI ANCHE TUTTI GLI ONERI ACCESSORI PER L'IMPIANTO DELLE CENTRALI DI CANTIERE, PER IL RIPETUTO SPOSTAMENTO DELLE ATTREZZATURE, PER LA FORMAZIONE DI FOSSE DI DECANTAZIONE DEI FANGHI DI RIFIUTO, PER IL CARICO DEI MATERIALI DI RISULTA ED IL TRASPORTO ALLE PUBBLICHE DISCARICHE, PER LA PULIZIA E LA SCALPELLATURA DELLE TESTE DEI PALI SOLIDIFICATI E PER IL CONTROLLO STATICO DELLE MURATURE MEDIANTE LIVELLAZIONI OTTICHE DI PRECISIONE DURANTE LE FASI DI LAVORO DELLE MACCHINE, MISURANDO LO SVILUPPO LINEARE DEL PALO ESEGUITO				
01.A03.B60 005	CON DOSAGGIO DEL CEMENTO OPPORTUNO PER PALO DI DIAMETRO CM. 60 CIRCA		m	€ 70,20	33,009 %
01.A03.B65	SUPPLEMENTO AL PREZZO A03.B60 PER L'ESECUZIONE DELL'ARMATURA DI UN PALO DI TERRENO CONSOLIDATO ATTRAVERSO LA PERFORAZIONE CENTRALE DELLA COLONNA, L'INSERIMENTO DI UN TUBO IN ACCIAIO DI DIAMETRO NON INFERIORE A MM. 75, LA CEMENTAZIONE FINALE CON CEMENTO 325, COMPRESA OGNI OPERA ACCESSORIA				
01.A03.B65 005	MISURANDO L'ARMATURA A METRO LINEARE		m	€ 47,70	19,353 %

Opere Edili  
Sezione: 01

01.A03.B80	FORNITURA E POSA IN OPERA DI ARMATURA TUBOLARE, COSTITUITA DA TUBI OPPORTUNAMENTE FINESTRATI E VALVOLATI PER PERMETTERE L'ESECUZIONE DI INIEZIONI CEMENTIZIE CONTROLLATE, COMPRESO TAGLIO, FILETTATURA, SFRIDI, ECC.			
01.A03.B80 005	IN ACCIAIO	kg	€ 1,35	34,259 %
01.A03.C00	PERFORAZIONI VERTICALI O COMUNQUE INCLINATE, ESEGUITE CON IMPIEGO DI ATTREZZATURA IDONEA , ATTRAVERSO MURATURE OD IN TERRENI DI QUALSIASI NATURA, COMPRESO OGNI EVENTUALE MAGGIORE ONERE PER IL RIVESTIMENTO DEI FORI IN PRESENZA DI TERRENI SPINGENTI			
01.A03.C00 005	CON FORO DEL DIAMETRO DI MM. 80 CIRCA	m	€ 51,60	73,087 %
01.A03.C05	PERFORAZIONI COMUNQUE INCLINATE, ESEGUITE ATTRAVERSO MURATURE DI QUALSIASI NATURA E CONSISTENZA COMPRESA LA FORNITURA DI ENERGIA E CARBURANTI PER LE ATTREZZATURE IMPIEGATE, IL NOLEGGIO E LO SPOSTAMENTO SU CIASCUN PUNTO DI PERFORAZIONE DELLE MEDESIME E LA MANO D'OPERA OCCORRENTI, L'INIEZIONE DI BOIACCA FLUIDA PER SIGILLATURA ESCLUSA LA FORNITURA E POSA DEL TONDINO DI FERRO			
01.A03.C05 005	PER LA FORMAZIONE DI CUCITURE DELLA LUNGHEZZA FINO A METRI 2,5	m	€ 39,30	79,594 %
01.A03.C50	FORNITURA E POSA IN OPERA DI SPECIALI CANNE IN PVC, NEI FORI PER INIEZIONI, MUNITI DI APPOSITE VALVOLE PER LA SUCCESSIVA INIEZIONE, COMPRESO OGNI ONERE PER TAGLIO, SFRIDI E GIUNZIONI			
01.A03.C50 005	DEL DIAMETRO DI 1"1/2	m	€ 8,79	50,778 %
01.A03.C80	COMPENSO PER LA PREDISPOSIZIONE DEGLI OTTURATORI E PER LA MANOVRA DEI MEDESIMI, COMPRESA L'ESECUZIONE DELLA PRIMA INIEZIONE DI BOIACCA CEMENTIZIA TRA IL TUBO IN PVC ED IL TERRENO			
01.A03.C80 005	PER L'ESECUZIONE DI INIEZIONI DI CEMENTO A SEZIONI E PRESSIONI CONTROLLATE	cad	€ 11,60	99,462 %
01.A03.E00	ESECUZIONE DI INIEZIONE DI BOIACCA FLUIDA DI CEMENTO ESEGUITA ATTRAVERSO I FORI DI TIRANTI O I MICROPALI, VALUTATI A PARTE, COMPRESO IL NOLEGGIO E LO SPOSTAMENTO DELL'APPARECCHIATURA, LA FORNITURA DEL CEMENTO E LA MANO D'OPERA OCCORRENTE, PER OGNI QUINTALE DI CEMENTO USATO			
01.A03.E00 005	A SEZIONI E PRESSIONI CONTROLLATE	ql	€ 22,40	43,016 %
01.A03.F00	ESECUZIONE DI SONDAGGI GEOGNOSTICI ESEGUITI MEDIANTE PERFORAZIONE AD ANDAMENTO VERTICALE ESEGUITA A ROTAZIONE A CAROTAGGIO CONTINUO, CON CAROTIERI DEL DIAMETRO DI MM.85, CON PRELIEVO DI CAMPIONI RIMANEGGIATI NEL CORSO DELL'ESECUZIONE DEI SONDAGGI E LORO CONSERVAZIONE ENTRO APPOSITI CONTENITORI TRASPARENTI CHIUSI ERMETICAMENTE, ANCHE CON IMPIEGO DURANTE LA PERFORAZIONE DI CORONE DIAMANTATE, USO DI BETONITE IN AGGIUNTA DI RIVESTIMENTI METALLICI, IN TERRENI A GRANULOMETRIA FINE: QUALI ARGILLE, LIMI, LIMI SABBIOSI E ROCCE TENERE TIPO TUFITI; A GRANULOMETRIA MEDIA: QUALI SABBIE, SABBIE GHIAIOSE ANCHE CON CIOTTOLI ED IN ROCCE DI DUREZZA MEDIA CHE NON RICHIEDONO L'USO DEL DIAMANTE, O CON RECUPERI COMPATIBILI CON LA NATURA E LE CARATTERISTICHE DEI MATERIALI ATTRAVERSATI; IN TERRENI A GRANULOMETRIA GROSSA COSTITUITI DA GHIAIE, GHIAIE SABBIOSE E CIOTTOLI CHE RICHIEDONO L'USO DEL DIAMANTE			
01.A03.F00 005	PER PROFONDITA' COMPRESA TRA M.0 E M.40 DAL P.C.	m	€ 90,80	57,38 %
01.A03.G10	FORNITURA E POSA IN OPERA DI RETE METALLICA ELETTROSALDATA SU PARETI VERTICALI PER ARMATURA DI BETONCINO SPRUZZATO CON ARIA COMPRESSA, COMPRESO IL FISSAGGIO ALLE PARETI, LEGATURE, SOVRAPPOSIZIONI, SFRIDI ECC.			
01.A03.G10 005	IN TONDINI FE B 38, DIAMETRO MM.4, MAGLIA CM. 10X10	mq	€ 2,81	47,788 %

01.A03.G15	ESECUZIONE DI BETONCINO SPRUZZATO CON ARIA COMPRESSA SULLE PARETI ANCHE A STRATI SUCCESSIVI, DOSATO CON QUINTALI 5 DI CEMENTO TIPO 425 PER METRO CUBO DI INERTI A GRANULOMETRIA CORRETTA OPPORTUNAMENTE, ADDITIVATO CON PRODOTTI SPECIALI (ADDITIVANTI DI PRESA, IDROFUGHI ECC.) DATO IN OPERA A PERFETTA REGOLA D'ARTE ANCHE IN PRESENZA DI ARMATURE METALLICHE, COMPRESI TUTTI GLI ONERI PER SFRIDI			
01.A03.G15 005	DELLO SPESSORE MEDIO DI CENTIMETRI 10	mq	€ 45,40	44,31 %
	<b>CONGLOMERATI - CASSERATURE ED OPERE IN C.A.</b>			
	=NOTE ESPLICATIVE: VARIANDO LA DOSATURA O LA QUALITA' DEI LEGANTI O DEGLI INERTI IMPIEGATI, LA DIFFERENZA DEI PREZZI IN PIU' O IN MENO DEI CALCESTRUZZI SI VALUTERA' IN BASE AI PREZZI DEI MATERIALI IN PROVVISORIA			
01.A04.A10	MALTA DI CALCE PER MURATURE (CONFEZIONATA CON MC.0,15 DI CALCE SPENTA, KG.200 DI CALCE IDRAULICA MACINATA E DA MC.1 DI SABBIA)			
01.A04.A10 005	IDRAULICA	mc	€ 93,60	43,326 %
01.A04.A20	MALTA PER MURATURE ( CONFEZIONATA CON MC.0,25 DI CALCE SPENTA, KG.100 DI CEMENTO TIPO 325 E MC.1 DI SABBIA)			
01.A04.A20 005	BASTARDA	mc	€ 97,40	43,84 %
01.A04.A30	MALTA PER MURATURE, RINZAFFI, CAPPE ECC (CONFEZIONATA CON KG.500 DI CEMENTO TIPO 325 E MC.1 DI SABBIA)			
01.A04.A30 005	DI CEMENTO	mc	€ 119,00	36,144 %
01.A04.A40	MALTA PER INTONACI			
01.A04.A40 005	IN MISURA ECCEDENTE I MC 0,10 FORMATA DA CALCE IDRAULICA SPENTA IN RAGIONE DI MC 0,45 SU 1 MC DI MALTA	mc	€ 103,00	28,013 %
01.A04.A40 015	IN MISURA ECCEDENTE I MC 0,10 FORMATA DA CALCE IDRAULICA MACINATA IN RAGIONE DI KG 450 SU 1 MC DI MALTA	mc	€ 93,20	37,133 %
01.A04.A40 025	IN MISURA ECCEDENTE I MC 0,10 FORMATA DA CALCE DOLCE SPENTA IN RAGIONE DI MC 0,35 SU 1 MC DI MALTA	mc	€ 92,90	31,043 %
01.A04.A40 035	IN MISURA ECCEDENTE I MC 0,10 FORMATA DA CEMENTO IN RAGIONE DI KG 600 SU 1 MC DI MALTA	mc	€ 122,00	29,899 %
01.A04.A40 045	IN MISURA ECCEDENTE I MC 0,10 FORMATA DA CEMENTO IN RAGIONE DI KG 700 PER MC E DA MC 1 DI SABBIA	mc	€ 130,00	26,984 %
01.A04.A50	GRASSELLO PER INTONACI			
01.A04.A50 005	IN MISURA ECCEDENTE I MC 0,10 FORMATO DA CALCE IDRAULICA SPENTA IN RAGIONE DI MC 0,80 SU 1 MC DI GRASSELLO	mc	€ 150,00	34,493 %
01.A04.A50 015	IN MISURA ECCEDENTE I MC 0,10 FORMATO DA CALCE IDRAULICA MACINATA IN RAGIONE DI KG 700 SU 1 MC DI GRASSELLO	mc	€ 124,00	40,386 %
01.A04.A50 025	IN MISURA ECCEDENTE I MC 0,10 FORMATO DA CALCE DOLCE SPENTA IN RAGIONE DI MC 0,65 SU 1 MC DI GRASSELLO	mc	€ 127,00	31,132 %
01.A04.A60	CALCE DOLCE SPENTA E MISURATA NELLA FOSSA ALLO STATO PASTOSO (IN RAGIONE DI KG 650 PER MC)			
01.A04.A60 005	PER QUANTITATIVI DI MC.0,10 ED OLTRE	mc	€ 117,00	51,116 %
01.A04.A65	CALCE IDRAULICA SPENTA, MISURATA NELLA FOSSA ALLO STATO PASTOSO (IN RAGIONE DI KG.650 PER MC)			
01.A04.A65 005	PER QUANTITATIVI DI MC.0,10 ED OLTRE	mc	€ 110,00	54,817 %
01.A04.B00	CALCESTRUZZO CEMENTIZIO CONFEZIONATO A MANO CON CEMENTO TIPO 325			
01.A04.B00 005	RESISTENZA CARATTERISTICA 100	mc	€ 107,00	53,062 %
01.A04.B00 010	RESISTENZA CARATTERISTICA 150	mc	€ 114,00	53,464 %
01.A04.B00 015	RESISTENZA CARATTERISTICA 200	mc	€ 122,00	53,564 %
01.A04.B00 020	RESISTENZA CARATTERISTICA 250	mc	€ 131,00	53,072 %

Opere Edili  
Sezione: 01

01.A04.B10	CALCESTRUZZO CEMENTIZIO CONFEZIONATO A MANO CON CEMENTO TIPO 425			
01.A04.B10 005	RESISTENZA CARATTERISTICA 150	mc	€ 113,00	50,504 %
01.A04.B10 010	RESISTENZA CARATTERISTICA 200	mc	€ 121,00	50,756 %
01.A04.B10 015	RESISTENZA CARATTERISTICA 250	mc	€ 128,00	51,131 %
01.A04.B10 020	RESISTENZA CARATTERISTICA 300	mc	€ 138,00	50,497 %
01.A04.B10 025	RESISTENZA CARATTERISTICA 350	mc	€ 147,00	50,391 %
01.A04.B10 030	RESISTENZA CARATTERISTICA 400	mc	€ 157,00	49,976 %
01.A04.B20	CALCESTRUZZO CEMENTIZIO CONFEZIONATO CON BETONIERA E CEMENTO TIPO 325			
01.A04.B20 005	RESISTENZA CARATTERISTICA 100	mc	€ 86,50	40,601 %
01.A04.B20 010	RESISTENZA CARATTERISTICA 150	mc	€ 93,70	42,063 %
01.A04.B20 015	RESISTENZA CARATTERISTICA 200	mc	€ 102,00	43,039 %
01.A04.B20 020	RESISTENZA CARATTERISTICA 250	mc	€ 111,00	43,334 %
01.A04.B30	CALCESTRUZZO CEMENTIZIO CONFEZIONATO CON BETONIERA E CEMENTO TIPO 425			
01.A04.B30 005	RESISTENZA CARATTERISTICA 150	mc	€ 91,90	38,212 %
01.A04.B30 010	RESISTENZA CARATTERISTICA 200	mc	€ 99,80	39,494 %
01.A04.B30 015	RESISTENZA CARATTERISTICA 250	mc	€ 108,00	40,719 %
01.A04.B30 020	RESISTENZA CARATTERISTICA 300	mc	€ 118,00	40,867 %
01.A04.B30 025	RESISTENZA CARATTERISTICA 350	mc	€ 127,00	41,418 %
01.A04.B30 030	RESISTENZA CARATTERISTICA 400	mc	€ 136,00	41,578 %
01.A04.B40	CALCESTRUZZO CEMENTIZIO CONFEZIONATO CON CENTRALE DI BETONAGGIO E CEMENTO 325			
01.A04.B40 005	RESISTENZA CARATTERISTICA 100	mc	€ 53,10	
01.A04.B40 010	RESISTENZA CARATTERISTICA 150	mc	€ 56,00	
01.A04.B40 015	RESISTENZA CARATTERISTICA 200	mc	€ 59,50	
01.A04.B40 020	RESISTENZA CARATTERISTICA 250	mc	€ 64,40	
01.A04.B50	CALCESTRUZZO CEMENTIZIO CONFEZIONATO CON CENTRALE DI BETONAGGIO E CEMENTO 425			
01.A04.B50 005	RESISTENZA CARATTERISTICA 150	mc	€ 58,50	
01.A04.B50 010	RESISTENZA CARATTERISTICA 200	mc	€ 62,10	
01.A04.B50 015	RESISTENZA CARATTERISTICA 250	mc	€ 65,30	
01.A04.B50 020	RESISTENZA CARATTERISTICA 300	mc	€ 71,10	
01.A04.B50 025	RESISTENZA CARATTERISTICA 350	mc	€ 75,60	
01.A04.B50 030	RESISTENZA CARATTERISTICA 400	mc	€ 81,10	
01.A04.C00	GETTO IN OPERA DI CALCESTRUZZO CEMENTIZIO ESEGUITO A MANO			
01.A04.C00 005	IN STRUTTURA DI FONDAZIONE	mc	€ 58,10	100 %
01.A04.C00 010	IN STRUTTURE IN ELEVAZIONE NON ARMATE	mc	€ 72,40	100 %
01.A04.C00 015	IN STRUTTURE SEMPLICI ARMATE	mc	€ 86,50	100 %
01.A04.C03	GETTO IN OPERA DI CALCESTRUZZO CEMENTIZIO ESEGUITO DIRETTAMENTE DA AUTOBETONIERA CON APPOSITA CANALETTA			
01.A04.C03 005	PER SOTTOFONDI DI MARCIAPIEDI	mc	€ 11,10	100 %
01.A04.C03 010	IN STRUTTURE DI FONDAZIONE	mc	€ 5,72	100 %
01.A04.C03 015	IN STRUTTURE IN ELEVAZIONE NON ARMATE	mc	€ 10,90	100 %
01.A04.C03 020	IN STRUTTURE ARMATE	mc	€ 14,20	100 %
01.A04.C03 025	IN STRUTTURE COMPLESSE OD A SEZIONI RIDOTTE	mc	€ 17,50	100 %
01.A04.C03 030	IN STRUTTURE PRECOMPRESSE	mc	€ 24,10	100 %
01.A04.C05	GETTO IN OPERA DI CALCESTRUZZO CEMENTIZIO ESEGUITO CON L'AUSILIO DEL MONTACARICHI COMPRESO IL NOLO DELLO STESSO			
01.A04.C05 005	IN STRUTTURE DI FONDAZIONE	mc	€ 51,60	94,214 %
01.A04.C05 010	IN STRUTTURE IN ELEVAZIONE NON ARMATE	mc	€ 62,30	95,226 %
01.A04.C05 015	IN STRUTTURE ARMATE	mc	€ 83,60	96,445 %
01.A04.C05 020	IN STRUTTURE COMPLESSE OD A SEZIONI RIDOTTE	mc	€ 105,00	97,168 %
01.A04.C20	GETTO IN OPERA DI CALCESTRUZZO CEMENTIZIO ESEGUITO CON L'AUSILIO DELLA GRU COMPRESO IL NOLO DELLA STESSA			
01.A04.C20 005	IN STRUTTURE DI FONDAZIONE	mc	€ 23,90	72,822 %
01.A04.C20 010	IN STRUTTURE IN ELEVAZIONE NON ARMATE	mc	€ 31,30	77,632 %
01.A04.C20 015	IN STRUTTURE ARMATE	mc	€ 37,10	81,107 %

Opere Edili  
Sezione: 01

01.A04.C20 020	IN STRUTTURE COMPLESSE OD A SEZIONI RIDOTTE	mc	€ 72,30	85,655 %
01.A04.C20 025	IN STRUTTURE PRECOMPRESSE	mc	€ 102,00	87,177 %
01.A04.C30	GETTO IN OPERA DI CALCESTRUZZO CEMENTIZIO PRE- CONFEZIONATO ESEGUITO CON POMPA COMPRESO IL NOLO DELLA STESSA			
01.A04.C30 005	IN STRUTTURE DI FONDAZIONE	mc	€ 16,00	20,703 %
01.A04.C30 010	IN STRUTTURE IN ELEVAZIONE NON ARMATE	mc	€ 18,30	30,999 %
01.A04.C30 015	IN STRUTTURE ARMATE	mc	€ 19,30	34,347 %
01.A04.C30 020	IN STRUTTURE COMPLESSE OD A SEZIONI RIDOTTE	mc	€ 28,90	32,687 %
01.A04.C30 025	IN STRUTTURE PRECOMPRESSE	mc	€ 31,50	38,246 %
01.A04.C40	GETTO IN OPERA DI CALCESTRUZZO CEMENTIZIO PER FORMAZIONE LETTO DI POSA E RIVESTIMENTO DI CANA- LI TUBOLARI O PREFABBRICATI, SOTTOFONDO CANALI, CAMERE DI SALTO O DI MANOVRA E SIMILI			
01.A04.C40 005	ESEGUITO IN TRINCEA	mc	€ 23,20	75,094 %
01.A04.C40 010	ESEGUITO IN GALLERIA	mc	€ 33,10	100 %
01.A04.C50	GETTO IN OPERA DI BETONCINO REOPLASTICO SENZA RITIRO, RESISTENTE AI SOLFATI, TIPO EMACO S 66, ESEGUITO CON APPOSITA ATTREZZATURA IMPASTATRICE E SPRUZZATRICE, CON FUNZIONE DI RISANAMENTO E CONSOLIDAMENTO DI STRUTTURE DEGRADATE, LESIONATE O PERICOLANTI, TIPO TRAVI, SOLETTE, PILASTRI, MURI ETC. INCLUSO IL COSTO DEL MATERIALE, ESCLU- SA L'EVENTUALE CASSERATURA			
01.A04.C50 010	PER INTERVENTI TIPO INCAMICIATURA DI PILASTRI, SOSTEGNO E RAFFORZAMENTO STRUTTURE ETC.	mc	€ 2.284,00	28,709 %
01.A04.C80	CONGLOMERATO CEMENTIZIO SEMPLICE OD ARMATO CON RESISTENZA CARATTERISTICA SU PROVINI DI KG 150/CMQ DI CEMENTO POZZOLANICO TIPO 325 INCLUSE LE CASSEFORME, DATO IN OPERA ANCHE IN PRESENZA D'ACQUA, COMPRESO L'ESAURIMENTO DELLA STESSA, MISURATO A TERMINE DI CAPITOLATO, PER COSTRUZIO- NI DI CANALIZZAZIONI E POZZI			
01.A04.C80 005	ESEGUITO IN GALLERIA	mc	€ 155,00	60,704 %
01.A04.C80 010	ESEGUITO IN TRINCEA	mc	€ 118,00	48,427 %
01.A04.C90	CONGLOMERATO CEMENTIZIO ARMATO CON RESISTENZA CARATTERISTICA SU PROVINI DI KG.200/CMQ DI CE- MENTO POZZOLANICO TIPO 325 INCLUSE LE CASSEFOR- ME, DATO IN OPERA ANCHE IN PRESENZA D'ACQUA COM- PRESO L'ESAURIMENTO DELLA STESSA, MISURATO A TERMINE DI CAPITOLATO, PER COSTRUZIONI DI CAMERE DI MANOVRA, DI SALTO E SIMILI RELATIVE ALLE OPE- RE DI CANALIZZAZIONE			
01.A04.C90 005	ESEGUITE IN GALLERIA	mc	€ 249,00	37,594 %
01.A04.C90 010	ESEGUITE A CIELO LIBERO	mc	€ 214,00	26,646 %
01.A04.E00	VIBRATURA MEDIANTE VIBRATORE AD IMMERSIONE, COM- PRESO IL COMPENSO PER LA MAGGIORE QUANTITA' DI MATERIALE IMPIEGATO, NOLEGGIO VIBRATORE E CONSU- MO ENERGIA ELETTRICA O COMBUSTIBILE			
01.A04.E00 005	DI CALCESTRUZZO CEMENTIZIO ARMATO	mc	€ 6,27	67,921 %
01.A04.E00 010	DI CALCESTRUZZO IN STRUTTURE PRECOMPRESSE	mc	€ 10,80	69,803 %
01.A04.E10	SOLLEVAMENTO E POSA IN OPERA DI STRUTTURE DI CALCESTRUZZO CEMENTIZIO COMPLESSE E A SEZIONI RIDOTTE			
01.A04.E10 005	CAPRIATE, CAPRIATELLE, STRUTTURE DI TETTO ECC.	mc	€ 191,00	95,038 %
01.A04.F00	BARRE PER CEMENTO ARMATO LAVORATE E DISPOSTE IN OPERA SECONDO GLI SCHEMI DI ESECUZIONE			
01.A04.F00 015	IN ACCIAIO AD ADERENZA MIGLIORATA FE B 38 E FE B 44	kg	€ 0,99	60,759 %
01.A04.F50	ACCIAIO PER STRUTTURE IN CEMENTO ARMATO PRECOM- PRESSO, DATO IN OPERA, COMPRESA LA FORMAZIONE DEI CAVI, IL RIVESTIMENTO CON GUAINA IN LAMIERI- NO, GLI ANCORAGGI TERMINALI, LA MESSA IN TENSIO- NE, L'INIEZIONE ED OGNI ALTRO ONERE E MAGISTERO:			
01.A04.F50 005	IN FILI DI QUALUNQUE DIAMETRO	kg	€ 6,75	71,271 %
01.A04.F60	POSA IN OPERA DI RETE METALLICA ELETTRICALE COSTITUITA DA TONDINI DEL DIAMETRO MINIMO DI MM. 5			

Opere Edili  
Sezione: 01

01.A04.F60 005	IN ACCIAIO TIPO FE B 44 PER INTONACO STRUTTURALE SU PARETI VERTICALI O INCLINATE, INCLUSI GLI ANCORAGGI CON GRAFFE E MALTA CEMENTIZIA ALLA SOTTOSTANTE STRUTTURA ED INCLUSA LA PREVENTIVA PULIZIA DEL FONDO	mq	€ 9,14	73,333 %
01.A04.F60 010	IN ACCIAIO TIPO FE B44 PER GETTI DI SOLETTINE, CALDANE, SOTTOFONDI, ECC.	mq	€ 0,89	100 %
01.A04.G00	ELEMENTI QUALI DAVANZALI, COPERTINE DI MURI DI CINTA, CHIUSINI E TELAI, GRADINI E SIMILI, LISCATI CON PASTINA DI CEMENTO, A PERFETTA SPIGOLATURA OD ANCHE BOCCIARDATI CON GOCCIOLATOI O CON SPIGOLI ARROTONDATI OVE OCCORRA			
01.A04.G00 005	IN GETTO CEMENTIZIO DI QUALUNQUE SPESSORE, E DIMENSIONE, CON ARMATURA DI FERRO, DATO A PIE' DI OPERA.	mc	€ 1.256,00	91,984 %
01.A04.G00 010	IN GETTO CEMENTIZIO DI QUALUNQUE SPESSORE, E DIMENSIONE, SENZA ARMATURA DI FERRO, DATO A PIE' D'OPERA	mc	€ 718,00	88,492 %
01.A04.G50	LASTRE PREFABBRICATE IN CALCESTRUZZO A RESISTENZA CARATTERISTICA MINIMA DI KG/CMQ 250, ARMATE CON FERRO FEB44 DA COMPENSARSI A PARTE, DELLO SPESSORE DI CM.10, VARATE IN OPERA CON GRU, COMPRESA LA SIGILLATURA E TUTTI GLI ONERI RELATIVI			
01.A04.G50 005	PER ESECUZIONE DI PIANO DI CALPESTIO DI BANCHINE MARCIAPIEDI, CUNICOLI ETC.	mq	€ 34,00	65,117 %
01.A04.H00	CASSERATURE PER STRUTTURE IN CEMENTO ARMATO, SEMPLICE O PRECOMPRESSO, A SEZIONE RIDOTTA QUALI SOLETTE, TRAVERSI ECC., COMPRESO IL PUNTELLAMENTO ED IL DISARMO MISURANDO ESCLUSIVAMENTE LO SVILUPPO DELLE PARTI A CONTATTO DEI GETTI			
01.A04.H00 005	IN LEGNAME DI QUALUNQUE FORMA	mq	€ 46,00	86,101 %
01.A04.H00 010	IN LEGNAME DI QUALUNQUE FORMA, MA ADATTO PER GETTI DA LASCIARE GREZZI IN VISTA	mq	€ 51,40	77,132 %
01.A04.H10	CASSERATURE PER STRUTTURE IN CONGLOMERATO CEMENTIZIO SEMPLICE OD ARMATO QUALI MURI DI SOSTEGNO, MURI DI CONTRORIPA E SIMILI, COMPRESO IL PUNTELLAMENTO ED IL DISARMO, MISURANDO ESCLUSIVAMENTE LO SVILUPPO DELLE PARETI A CONTATTO DEI GETTI			
01.A04.H10 005	IN LEGNAME DI QUALUNQUE FORMA	mq	€ 22,70	88,596 %
01.A04.H15	CASSERATURA METALLICA COMPRESO IL MONTAGGIO, LA MANUTENZIONE E LO SMONTAGGIO			
01.A04.H15 005	PER GETTI DI STRUTTURE PREFABBRICATE IN CEMENTO ARMATO O PRECOMPRESSO	mq	€ 17,90	81,167 %
01.A04.H15 010	PER GETTI IN OPERA DI STRUTTURE A MODULI RIPETITIVI QUALI LOCULI E CELLETTE	mq	€ 17,90	81,167 %
01.A04.H18	CASSERATURA PER STRUTTURE IN CEMENTO ARMATO, QUALI LOCULI E CELLETTE OSSARIO, REALIZZATA IN BLOCCHI DI POLIURETANO ESPANSO REIMPIEGABILE. COMPRESO IL DISARMO E LA SOSTITUZIONE DEL SACCO DI POLIETILENE PER OGNI GETTO			
01.A04.H18 005	PER LOCULI DI FRONTE E DI FASCIA	cad	€ 79,30	49,82 %
01.A04.H18 010	PER CELLETTE OSSARIO	cad	€ 26,70	69,249 %
01.A04.H20	IMPALCATI PER SOSTEGNO DI BLOCCHI LATERIZI E SIMILI, MISURANDO L'ARMATURA TRA I VIVI DELLE STRUTTURE PORTANTI (MURI, TRAVI), COMPRESO IL PUNTELLAMENTO ED IL DISARMO			
01.A04.H20 005	IN LEGNAME DI QUALUNQUE FORMA	mq	€ 26,60	95,418 %
01.A04.H30	CASSERATURA PER IL CONTENIMENTO DEI GETTI PER OPERE QUALI MURI, PILASTRI, ARCHI, VOLTE, PARAPETTI, CORDOLI, SOTTOFONDI, CALDANE, PLATEE ECC COMPRESO IL PUNTELLAMENTO E IL DISARMO, MISURANDO ESCLUSIVAMENTE LO SVILUPPO DELLE PARTI A CONTATTO DEI GETTI			
01.A04.H30 005	IN LEGNAME DI QUALUNQUE FORMA	mq	€ 30,00	92,365 %
01.A04.H30 010	IN LEGNAME DI QUALUNQUE FORMA, MA ADATTO PER GETTI DA LASCIARE GREZZI IN VISTA.	mq	€ 34,70	79,842 %



01.A04.H35	CASSERATURA PER IL CONTENIMENTO DI SCAVI A SEZIONE OBBLIGATA IN ACQUA CON L'UTILIZZO DI IDONEI NATANTI REGOLARMENTE AUTORIZZATI ED ATTREZZATI CON STABILIZZATORI IDRAULICI E GUIDE DI SCORRIMENTO PER IL POSIZIONAMENTO IN ACQUA DI SCUDI METALLICI DI PROTEZIONE, COMPRESO MANOVRORE ABILITATO, LA MANO D'OPERA E I MEZZI NECESSARI PER DARE L'OPERA REGOLARMENTE REALIZZATA			
01.A04.H35 005	CON L'USO DI CATAMARANO FLUVIALE	mq	€ 60,10	15,35 %
01.A04.H40	ARMATURA PER SOSTEGNO PARETI DI SCAVO PER FONDAMENTI DI OPERE IDRAULICHE, ANCHE IN PRESENZA DI ACQUA, COMPRESO IL PUNTELLAMENTO ED OGNI ONERE OCCORRENTE			
01.A04.H40 005	A CASSERO CONTINUO	mq	€ 14,20	90,141 %
01.A04.H50	PROVVISTA E POSA DI LASTRE PREFABBRICATE IN CLS, ARMATE CON RETE ELETTROSALDATA IN ACCIAIO FE B44 DIAM. MM. 6, MAGLIA CM. 16X16, LAVORATE SUL PIANO E SUI LATI PER ESSERE LASCIATA A VISTA, COMPRESA L'ESECUZIONE DI BISELLATURE, INCASTRI ED OGNI ONERE PER LA LORO PERFETTA POSA (ZANCHE, SIGILLATURE, GIUNTI, GETTI DI BLOCCAGGIO, ECC) CON LA SOLA ESCLUSIONE DEL PIANO DI APPOGGIO SOSTANTE DA COMPENSARSI A PARTE			
01.A04.H50 005	RESISTENZA MINIMA RCK 250, SPESSORE MINIMO CM.10 PER L'ESECUZIONE DI ZOCCOLATURE E RIVESTIMENTI DI PARETI	mq	€ 47,80	23,159 %
01.A04.L00	COPPELLE IN CALCESTRUZZO A RESISTENZA CARATTERISTICA MINIMA DI KG/CMQ 250, DELLO SPESSORE MINIMO DI CM.6, ARMATE CON TONDO NERVATO FEB44 A TRALICCIO DA COMPUTARSI A PARTE, COSTRUITE CON LE NECESSARIE APERTURE PER IL PASSAGGIO DEI PIGNOLI DI LEGATURA TRAVI-SOLETTA, VARATE IN OPERA CON GRU, COMPRESA LA SIGILLATURA E TUTTI GLI ONERI, ATTE A RICEVERE E SOPPORTARE IL GETTO DEL CALCESTRUZZO SENZA SOSTEGNO DI ARMATURE E CASSEFORME			
01.A04.L00 005	PER SOLETTE ANCHE A SBALZO E CORNICIONI	mq	€ 30,40	72,91 %
	<b>MURATURE</b>			
	=L'ESECUZIONE DI MURATURE A CUCI-SCUCI, IN BRECCIA, RIPRESA DI LESIONI O IN SOTTOMURAZIONI, VERRA' CONTEGGIATA IN ECONOMIA.			
01.A05.A10	MURATURA A CASSA VUOTA DI SPESSORE INFERIORE A CM.45, FORMATA DA DUE TRAMEZZI LONGITUDINALI IN MATTONI COLLEGATI DA GAMBETTE PURE IN MATTONI POSTI A DISTANZA NON SUPERIORE A CM.75, COMPRESO L'EVENTUALE RIVESTIMENTO IN COTTO DA PIANO A PIANO DEI PILASTRI E DEI TRAVI IN CEMENTO ARMATO, LA FORMAZIONE DELLE MAZZETTE, DEGLI STIPITI, DELLE PASSATE, DEGLI SQUARCI, DEI FIANCHI DEGLI ARMADI, ECC MISURATA IN SUPERFICIE SU DI UN PIANO VERTICALE PARALLELO ALLA FACCIA DELLA MURATURA, VUOTO PER PIENO, DA PAVIMENTO A PAVIMENTO, CON LA SOLA DEDUZIONE DEI VUOTI AVENTI SUPERFICIE SUPERIORE A MQ.2			
01.A05.A10 005	TRAMEZZI IN MATTONI PIENI DELLO SPESSORE DI CM.12, LEGATI CON MALTA DI CALCE, PER UNA SUPERFICIE DI ALMENO MQ.1	mq	€ 100,00	61,821 %
01.A05.A10 015	TRAMEZZI IN MATTONI PIENI DEI QUALI QUELLO ESTERNO DI CM.12 E QUELLO INTERNO DI CM.6, LEGATI CON MALTA DI CALCE, PER UNA SUPERFICIE DI ALMENO MQ.1	mq	€ 82,20	63,959 %
01.A05.A10 025	TRAMEZZI IN MATTONI PIENI DELLO SPESSORE DI CM.6 LEGATI CON MALTA DI CALCE, PER UNA SUPERFICIE DI ALMENO MQ.1	mq	€ 59,90	67,767 %

Opere Edili  
Sezione: 01

01.A05.A10 035	TRAMEZZI DELLO SPESSORE DI CM.12 DEI QUALI QUELLO ESTERNO IN MATTONI PIENI E QUELLO INTERNO IN MATTONI FORATI, LEGATI CON MALTA DI CALCE, PER UNA SUPERFICIE DI ALMENO MQ.1	mq	€ 93,00	64,999 %
01.A05.A10 045	TRAMEZZO ESTERNO, IN MATTONI PIENI DELLO SPESSORE DI CM.12 E INTERNO IN MATTONI FORATI DELLO SPESSORE DI CM.6, LEGATI CON MALTA DI CALCE, PER UNA SUPERFICIE DI ALMENO MQ.1	mq	€ 77,80	65,265 %
01.A05.A10 055	TRAMEZZI DELLO SPESSORE DI CM.6, DEI QUALI QUELLO ESTERNO IN MATTONI PIENI E QUELLO INTERNO IN MATTONI FORATI, LEGATI CON MALTA DI CALCE, PER UNA SUPERFICIE DI ALMENO MQ.1.	mq	€ 55,50	69,865 %
01.A05.A10 065	TRAMEZZI IN MATTONI SEMIPIENI, DELLO SPESSORE DI CM.12, LEGATI CON MALTA DI CALCE, PER UNA SUPERFICIE DI ALMENO MQ.1	mq	€ 79,90	71,618 %
01.A05.A10 075	TRAMEZZO ESTERNO, IN MATTONI SEMIPIENI DELLO SPESSORE DI CM.12 E INTERNO IN MATTONI FORATI DELLO SPESSORE DI CM.8, LEGATI CON MALTA DI CALCE, PER UNA SUPERFICIE DI ALMENO MQ.1	mq	€ 68,50	72,09 %
01.A05.A10 090	TRAMEZZO ESTERNO, IN MATTONI SEMIPIENI, DELLO SPESSORE DI CM.12 E INTERNO IN MATTONI FORATI DELLO SPESSORE DI CM.6, LEGATI CON MALTA DI CALCE, PER UNA SUPERFICIE DI ALMENO MQ.1	mq	€ 66,80	72,551 %
01.A05.A10 100	TRAMEZZI IN MATTONI SEMIPIENI DELLO SPESSORE DI CM.7, LEGATI CON MALTA DI CALCE, PER UNA SUPERFICIE DI ALMENO MQ.1	mq	€ 52,10	74,403 %
01.A05.A10 120	TRAMEZZI IN MATTONI FORATI, DELLO SPESSORE DI CM.12, LEGATI CON MALTA DI CALCE, PER UNA SUPERFICIE DI ALMENO MQ.1	mq	€ 85,00	69,45 %
01.A05.A10 130	TRAMEZZI IN MATTONI FORATI DEI QUALI QUELLO ESTERNO DELLO SPESSORE DI CM.12 E QUELLO INTERNO DELLO SPESSORE DI CM.6, LEGATI CON MALTA DI CALCE, PER UNA SUPERFICIE DI ALMENO MQ.1	mq	€ 69,40	71,134 %
01.A05.A10 140	TRAMEZZI DELLO SPESSORE DI CM.8 IN MATTONI FORATI, LEGATI CON MALTA DI CALCE, PER UNA SUPERFICIE DI ALMENO MQ.1	mq	€ 52,60	73,734 %
01.A05.A10 160	TRAMEZZI IN MATTONI PIENI DELLO SPESSORE DI CM.12, LEGATI CON MALTA DI CEMENTO PER UNA SUPERFICIE DI ALMENO MQ.1	mq	€ 102,00	60,778 %
01.A05.A10 170	TRAMEZZI IN MATTONI PIENI DEI QUALI QUELLO ESTERNO DELLO SPESSORE DI CM.12 E QUELLO INTERNO DELLO SPESSORE DI CM.6, LEGATI CON MALTA DI CEMENTO PER UNA SUPERFICIE DI ALMENO MQ.1	mq	€ 83,50	63,025 %
01.A05.A10 180	TRAMEZZI IN MATTONI PIENI DELLO SPESSORE DI CM.6 LEGATI CON MALTA DI CEMENTO PER UNA SUPERFICIE DI ALMENO MQ.1	mq	€ 60,80	66,81 %
01.A05.A10 190	TRAMEZZI DELLO SPESSORE DI CM.12 DEI QUALI QUELLO ESTERNO IN MATTONI PIENI E QUELLO INTERNO IN MATTONI FORATI, LEGATI CON MALTA DI CEMENTO PER UNA SUPERFICIE DI ALMENO MQ.1	mq	€ 94,70	63,821 %
01.A05.A10 200	TRAMEZZO ESTERNO IN MATTONI PIENI DELLO SPESSORE DI CM.12 E INTERNO IN MATTONI FORATI DELLO SPESSORE DI CM.6, LEGATI CON MALTA DI CEMENTO PER UNA SUPERFICIE DI ALMENO MQ.1	mq	€ 79,00	64,247 %
01.A05.A10 210	TRAMEZZI DELLO SPESSORE DI CM.6 DEI QUALI QUELLO ESTERNO IN MATTONI PIENI E QUELLO INTERNO IN MATTONI FORATI, LEGATI CON MALTA DI CEMENTO PER UNA SUPERFICIE DI ALMENO MQ.1	mq	€ 56,30	68,801 %
01.A05.A10 220	TRAMEZZI IN MATTONI SEMIPIENI, DELLO SPESSORE DI CM.12, LEGATI CON MALTA DI CEMENTO PER UNA SUPERFICIE DI ALMENO MQ.1	mq	€ 81,60	70,111 %
01.A05.A10 230	TRAMEZZO ESTERNO IN MATTONI SEMIPIENI DELLO SPESSORE DI CM.12 E INTERNO IN MATTONI FORATI DELLO SPESSORE DI CM.8, LEGATI CON MALTA DI CEMENTO PER UNA SUPERFICIE DI ALMENO MQ.1	mq	€ 70,00	70,578 %
01.A05.A10 240	TRAMEZZO ESTERNO, IN MATTONI SEMIPIENI DELLO SPESSORE DI CM.12 E INTERNO IN MATTONI FORATI DELLO SPESSORE DI CM.6, LEGATI CON MALTA DI CEMENTO PER UNA SUPERFICIE DI ALMENO MQ.1	mq	€ 68,00	71,251 %

Opere Edili  
Sezione: 01

01.A05.A10 250	TRAMEZZI IN MATTONI SEMIPIENI DELLO SPESSORE DI CM.7, LEGATI CON MALTA DI CEMENTO PER UNA SUPERFICIE DI ALMENO MQ.1	mq	€ 53,10	73,026 %
01.A05.A10 270	TRAMEZZI IN MATTONI FORATI DELLO SPESSORE DI CM.12, LEGATI CON MALTA DI CEMENTO PER UNA SUPERFICIE DI ALMENO MQ.1	mq	€ 86,80	68,076 %
01.A05.A10 280	TRAMEZZI IN MATTONI FORATI DEI QUALI QUELLO ESTERNO DELLO SPESSORE DI CM.12 E QUELLO INTERNO DELLO SPESSORE DI CM.6, LEGATI CON MALTA DI CEMENTO PER UNA SUPERFICIE DI ALMENO MQ.1	mq	€ 70,70	69,894 %
01.A05.A10 290	TRAMEZZI DELLO SPESSORE DI CM.8 IN MATTONI FORATI, LEGATI CON MALTA DI CEMENTO PER UNA SUPERFICIE DI ALMENO MQ.1	mq	€ 53,70	72,213 %
01.A05.A20	MURATURA A CASSA VUOTA DELLO SPESSORE DI ALMENO CM.45, FORMATA DA DUE TRAMEZZI LONGITUDINALI IN MATTONI COLLEGATI DA GAMBETTE PURE IN MATTONI POSTI A DISTANZA NON SUPERIORE A CM.75, COMPRESO L'EVENTUALE RIVESTIMENTO IN COTTO DA PIANO A PIANO DEI PILASTRI E DEI TRAVI IN CEMENTO ARMATO, LA FORMAZIONE DELLE MAZZETTE, DEGLI STIPITI, DELLE PASSATE, DEGLI SQUARCI, DEI FIANCHI DEGLI ARMADI ECC, MISURATA IN SUPERFICIE SU DI UN PIANO VERTICALE PARALLELO ALLA FACCIA DELLA MURATURA, VUOTO PER PIENO, DA PAVIMENTO A PAVIMENTO, CON LA SOLA DEDUZIONE DEI VUOTI AVENTI SUPERFICIE SUPERIORE A MQ 2			
01.A05.A20 005	TRAMEZZI IN MATTONI PIENI DELLO SPESSORE DI CM.12, LEGATI CON MALTA DI CALCE, PER UNA SUPERFICIE DI ALMENO MQ.1	mq	€ 104,00	61,256 %
01.A05.A20 015	TRAMEZZI IN MATTONI PIENI DEI QUALI QUELLO ESTERNO DI CM.12 E QUELLO INTERNO DI CM.6, LEGATI CON MALTA DI CALCE, PER UNA SUPERFICIE DI ALMENO MQ.1	mq	€ 85,40	63,206 %
01.A05.A20 025	TRAMEZZI IN MATTONI PIENI DELLO SPESSORE DI CM.6 LEGATI CON MALTA DI CALCE, PER UNA SUPERFICIE DI ALMENO MQ.1	mq	€ 62,00	66,994 %
01.A05.A20 035	TRAMEZZI DELLO SPESSORE DI CM.12 DEI QUALI QUELLO ESTERNO IN MATTONI PIENI E QUELLO INTERNO IN MATTONI FORATI, LEGATI CON MALTA DI CALCE, PER UNA SUPERFICIE DI ALMENO MQ.1	mq	€ 96,20	64,283 %
01.A05.A20 045	TRAMEZZO ESTERNO, IN MATTONI PIENI DELLO SPESSORE DI CM.12 E INTERNO IN MATTONI FORATI DELLO SPESSORE DI CM.6 LEGATI CON MALTA DI CALCE, PER UNA SUPERFICIE DI ALMENO MQ.1	mq	€ 81,00	64,403 %
01.A05.A20 055	TRAMEZZI DELLO SPESSORE DI CM.6, DEI QUALI QUELLO ESTERNO IN MATTONI PIENI E QUELLO INTERNO IN MATTONI FORATI, LEGATI CON MALTA DI CALCE, PER UNA SUPERFICIE DI ALMENO MQ.1	mq	€ 57,50	68,995 %
01.A05.A20 065	TRAMEZZI IN MATTONI SEMIPIENI, DELLO SPESSORE DI CM.12, LEGATI CON MALTA DI CALCE, PER UNA SUPERFICIE DI ALMENO MQ.1	mq	€ 82,50	71,028 %
01.A05.A20 075	TRAMEZZO ESTERNO, IN MATTONI SEMIPIENI DELLO SPESSORE DI CM.12 E INTERNO IN MATTONI FORATI DELLO SPESSORE DI CM.8, LEGATI CON MALTA DI CALCE, PER UNA SUPERFICIE DI ALMENO MQ.1	mq	€ 71,10	71,359 %
01.A05.A20 085	TRAMEZZO ESTERNO, IN MATTONI SEMIPIENI, DELLO SPESSORE DI CM.12 E INTERNO IN MATTONI FORATI DELLO SPESSORE DI CM.6, LEGATI CON MALTA DI CALCE, PER UNA SUPERFICIE DI ALMENO MQ.1	mq	€ 69,50	71,694 %
01.A05.A20 095	TRAMEZZI IN MATTONI SEMIPIENI DELLO SPESSORE DI CM.7, LEGATI CON MALTA DI CALCE, PER UNA SUPERFICIE DI ALMENO MQ.1	mq	€ 53,90	73,661 %
01.A05.A20 115	TRAMEZZI IN MATTONI FORATI, DELLO SPESSORE DI CM.12, LEGATI CON MALTA DI CALCE, PER UNA SUPERFICIE DI ALMENO MQ.1	mq	€ 87,70	68,917 %
01.A05.A20 125	TRAMEZZI IN MATTONI FORATI DEI QUALI QUELLO ESTERNO DELLO SPESSORE DI CM.12 E QUELLO INTERNO DELLO SPESSORE DI CM.6, LEGATI CON MALTA DI CALCE, PER UNA SUPERFICIE DI ALMENO MQ.1	mq	€ 72,10	70,411 %

Opere Edili  
Sezione: 01

01.A05.A20 135	TRAMEZZI DELLO SPESSORE DI CM.8 IN MATTONI FORATI, LEGATI CON MALTA DI CALCE, PER UNA SUPERFICIE DI ALMENO MQ.1	mq	€ 54,40	73,037 %
01.A05.A20 160	TRAMEZZI IN MATTONI PIENI DELLO SPESSORE DI CM.12, LEGATI CON MALTA DI CEMENTO PER UNA SUPERFICIE DI ALMENO MQ.1	mq	€ 105,00	60,182 %
01.A05.A20 170	TRAMEZZI IN MATTONI PIENI DEI QUALI QUELLO ESTERNO DELLO SPESSORE DI CM.12 E QUELLO INTERNO DELLO SPESSORE DI CM.6, LEGATI CON MALTA DI CEMENTO PER UNA SUPERFICIE DI ALMENO MQ.1	mq	€ 86,80	62,219 %
01.A05.A20 180	TRAMEZZI IN MATTONI PIENI DELLO SPESSORE DI CM.6 LEGATI CON MALTA DI CEMENTO PER UNA SUPERFICIE DI ALMENO MQ.1	mq	€ 63,00	65,949 %
01.A05.A20 190	TRAMEZZI DELLO SPESSORE DI CM.12 DEI QUALI QUELLO ESTERNO IN MATTONI PIENI E QUELLO INTERNO IN MATTONI FORATI, LEGATI CON MALTA DI CEMENTO PER UNA SUPERFICIE DI ALMENO MQ.1	mq	€ 98,00	63,076 %
01.A05.A20 200	TRAMEZZO ESTERNO IN MATTONI PIENI DELLO SPESSORE DI CM.12 E INTERNO IN MATTONI FORATI DELLO SPESSORE DI CM.6, LEGATI CON MALTA DI CEMENTO, PER UNA SUPERFICIE DI ALMENO MQ.1	mq	€ 82,30	63,342 %
01.A05.A20 210	TRAMEZZI DELLO SPESSORE DI CM.6 DEI QUALI QUELLO ESTERNO IN MATTONI PIENI E QUELLO INTERNO IN MATTONI FORATI, LEGATI CON MALTA DI CEMENTO PER UNA SUPERFICIE DI ALMENO MQ.1	mq	€ 58,50	67,836 %
01.A05.A20 220	TRAMEZZI IN MATTONI SEMIPIENI, DELLO SPESSORE DI CM.12, LEGATI CON MALTA DI CEMENTO PER UNA SUPERFICIE DI ALMENO MQ.1	mq	€ 84,40	69,478 %
01.A05.A20 230	TRAMEZZO ESTERNO IN MATTONI SEMIPIENI DELLO SPESSORE DI CM.12 E INTERNO IN MATTONI FORATI DELLO SPESSORE DI CM.8, LEGATI CON MALTA DI CEMENTO PER UNA SUPERFICIE DI ALMENO MQ.1	mq	€ 72,70	69,796 %
01.A05.A20 240	TRAMEZZO ESTERNO IN MATTONI SEMIPIENI DELLO SPESSORE DI CM.12 E INTERNO IN MATTONI FORATI DELLO SPESSORE DI CM.6, LEGATI CON MALTA DI CEMENTO PER UNA SUPERFICIE DI ALMENO MQ.1	mq	€ 70,70	70,546 %
01.A05.A20 250	TRAMEZZI IN MATTONI SEMIPIENI DELLO SPESSORE DI CM.7, LEGATI CON MALTA DI CEMENTO PER UNA SUPERFICIE DI ALMENO MQ.1	mq	€ 55,00	72,195 %
01.A05.A20 270	TRAMEZZI IN MATTONI FORATI DELLO SPESSORE DI CM.12, LEGATI CON MALTA DI CEMENTO PER UNA SUPERFICIE DI ALMENO MQ.1	mq	€ 89,50	67,5 %
01.A05.A20 280	TRAMEZZI IN MATTONI FORATI DEI QUALI QUELLO ESTERNO DELLO SPESSORE DI CM.12 E QUELLO INTERNO DELLO SPESSORE DI CM.6, LEGATI CON MALTA DI CEMENTO PER UNA SUPERFICIE DI ALMENO MQ.1	mq	€ 73,30	69,24 %
01.A05.A20 290	TRAMEZZI DELLO SPESSORE DI CM.8 IN MATTONI FORATI, LEGATI CON MALTA DI CEMENTO PER UNA SUPERFICIE DI ALMENO MQ.1	mq	€ 55,60	71,419 %
01.A05.A60	MURATURA A CASSA VUOTA DI SPESSORE INFERIORE A CM.45 LAVORATA A FACCIA VISTA SUL TRAMEZZO ESTERNO E COLLEGATA AL TRAMEZZO INTERNO DA GAMBETTE IN MATTONI; MISURATA VUOTO PER PIENO CON LA SOLA DEDUZIONE DEI VUOTI DI SUPERFICIE SUPERIORE A MQ.2			
01.A05.A60 005	TRAMEZZO ESTERNO IN MATTONI PIENI LISCI A PARAMENTO, TRAMEZZO INTERNO IN MATTONI PIENI DELLO SPESSORE DI CM.12, IL TUTTO REALIZZATO CON MALTA DI CALCE E PER UNA SUPERFICIE DI ALMENO MQ.1	mq	€ 135,00	71,627 %
01.A05.A60 015	TRAMEZZO ESTERNO IN MATTONI PIENI LISCI A PARAMENTO, TRAMEZZO INTERNO IN MATTONI PIENI DELLO SPESSORE DI CM.6, IL TUTTO REALIZZATO CON MALTA DI CALCE E PER UNA SUPERFICIE DI ALMENO MQ.1	mq	€ 113,00	75,197 %
01.A05.A60 025	TRAMEZZO ESTERNO IN MATTONI PIENI LISCI A PARAMENTO, TRAMEZZO INTERNO IN MATTONI SEMIPIENI DELLO SPESSORE DI CM.12, IL TUTTO REALIZZATO CON MALTA DI CALCE E PER UNA SUPERFICIE DI ALMENO MQ.1	mq	€ 125,00	75,497 %

Opere Edili  
Sezione: 01

01.A05.A60 035	TRAMEZZO ESTERNO IN MATTONI PIENI LISCI A PARAMENTO, TRAMEZZO INTERNO IN MATTONI SEMIPIENI DELLO SPESSORE DI CM.7, IL TUTTO REALIZZATO CON MALTA DI CALCE E PER UNA SUPERFICIE DI ALMENO MQ.1	mq	€ 107,00	77,885 %
01.A05.A60 045	TRAMEZZO ESTERNO IN MATTONI PIENI LISCI A PARAMENTO, TRAMEZZO INTERNO IN MATTONI FORATI DELLO SPESSORE DI CM.12, IL TUTTO REALIZZATO CON MALTA DI CALCE E PER UNA SUPERFICIE DI ALMENO MQ.1	mq	€ 126,00	75,274 %
01.A05.A60 055	TRAMEZZO ESTERNO IN MATTONI PIENI LISCI A PARAMENTO, TRAMEZZO INTERNO IN MATTONI FORATI DELLO SPESSORE DI CM.6, IL TUTTO REALIZZATO CON MALTA DI CALCE E PER UNA SUPERFICIE DI ALMENO MQ.1	mq	€ 107,00	77,346 %
01.A05.A60 065	TRAMEZZO ESTERNO IN MATTONI PIENI LISCI A PARAMENTO, TRAMEZZO INTERNO IN MATTONI FORATI DELLO SPESSORE DI CM.8, IL TUTTO REALIZZATO CON MALTA DI CALCE E PER UNA SUPERFICIE DI ALMENO MQ.1	mq	€ 108,00	77,704 %
01.A05.A60 075	TRAMEZZO ESTERNO IN MATTONI PIENI LISCI A PARAMENTO, TRAMEZZO INTERNO IN MATTONI PIENI DELLO SPESSORE DI CM.12, IL TUTTO REALIZZATO CON MALTA DI CEMENTO E PER UNA SUPERFICIE DI ALMENO MQ.1	mq	€ 137,00	70,717 %
01.A05.A60 085	TRAMEZZO ESTERNO IN MATTONI PIENI LISCI A PARAMENTO, TRAMEZZO INTERNO IN MATTONI PIENI DELLO SPESSORE DI CM.6, IL TUTTO REALIZZATO CON MALTA DI CEMENTO E PER UNA SUPERFICIE DI ALMENO MQ.1	mq	€ 114,00	74,38 %
01.A05.A60 095	TRAMEZZO ESTERNO IN MATTONI PIENI LISCI A PARAMENTO, TRAMEZZO INTERNO IN MATTONI SEMIPIENI DELLO SPESSORE DI CM.12, IL TUTTO REALIZZATO CON MALTA DI CEMENTO E PER UNA SUPERFICIE DI ALMENO MQ.1	mq	€ 127,00	74,47 %
01.A05.A60 105	TRAMEZZO ESTERNO IN MATTONI PIENI LISCI A PARAMENTO, TRAMEZZO INTERNO IN MATTONI SEMIPIENI DELLO SPESSORE DI CM.7, IL TUTTO REALIZZATO CON MALTA DI CEMENTO E PER UNA SUPERFICIE DI ALMENO MQ.1	mq	€ 109,00	77,008 %
01.A05.A60 115	TRAMEZZO ESTERNO IN MATTONI PIENI LISCI A PARAMENTO, TRAMEZZO INTERNO IN MATTONI FORATI DELLO SPESSORE DI CM.12, IL TUTTO REALIZZATO CON MALTA DI CEMENTO E PER UNA SUPERFICIE DI ALMENO MQ.1	mq	€ 128,00	74,263 %
01.A05.A60 125	TRAMEZZO ESTERNO IN MATTONI PIENI LISCI A PARAMENTO, TRAMEZZO INTERNO IN MATTONI FORATI DELLO SPESSORE DI CM.6, IL TUTTO REALIZZATO CON MALTA DI CEMENTO E PER UNA SUPERFICIE DI ALMENO MQ.1	mq	€ 108,00	76,462 %
01.A05.A60 135	TRAMEZZO ESTERNO IN MATTONI PIENI LISCI A PARAMENTO, TRAMEZZO INTERNO IN MATTONI FORATI DELLO SPESSORE DI CM.8, IL TUTTO REALIZZATO CON MALTA DI CEMENTO E PER UNA SUPERFICIE DI ALMENO MQ.1	mq	€ 109,00	76,823 %
01.A05.A60 145	TRAMEZZO ESTERNO IN MATTONI MULTIFORI TIPO FAC- CIA-VISTA, TRAMEZZO INTERNO IN MATTONI PIENI DELLO SPESSORE DI CM.12, IL TUTTO REALIZZATO CON MALTA DI CALCE E PER UNA SUPERFICIE DI ALMENO MQ.1	mq	€ 134,00	72,121 %
01.A05.A60 155	TRAMEZZO ESTERNO IN MATTONI MULTIFORI TIPO FAC- CIA-VISTA, TRAMEZZO INTERNO IN MATTONI PIENI DELLO SPESSORE DI CM.6, IL TUTTO REALIZZATO CON MALTA DI CALCE E PER UNA SUPERFICIE DI ALMENO MQ.1	mq	€ 112,00	75,828 %
01.A05.A60 165	TRAMEZZO ESTERNO IN MATTONI MULTIFORI TIPO FAC- CIA-VISTA, TRAMEZZO INTERNO IN MATTONI SEMIPIENI DELLO SPESSORE DI CM.12, IL TUTTO REALIZZATO CON MALTA DI CALCE E PER UNA SUPERFICIE DI ALMENO MQ.1	mq	€ 124,00	76,067 %
01.A05.A60 175	TRAMEZZO ESTERNO IN MATTONI MULTIFORI TIPO FAC- CIA-VISTA, TRAMEZZO INTERNO IN MATTONI SEMIPIENI DELLO SPESSORE DI CM.7, IL TUTTO REALIZZATO CON MALTA DI CALCE E PER UNA SUPERFICIE DI ALMENO MQ.1	mq	€ 107,00	78,57 %

Opere Edili  
Sezione: 01

01.A05.A60 185	TRAMEZZO ESTERNO IN MATTONI MULTIFORI TIPO FACCIA-VISTA, TRAMEZZO INTERNO IN MATTONI FORATI DELLO SPESSORE DI CM.12, IL TUTTO REALIZZATO CON MALTA DI CALCE E PER UNA SUPERFICIE DI ALMENO MQ.1	mq	€ 126,00	75,835 %
01.A05.A60 195	TRAMEZZO ESTERNO IN MATTONI MULTIFORI TIPO FACCIA-VISTA, TRAMEZZO INTERNO IN MATTONI FORATI DELLO SPESSORE DI CM.6, IL TUTTO REALIZZATO CON MALTA DI CALCE E PER UNA SUPERFICIE DI ALMENO MQ.1	mq	€ 106,00	78,02 %
01.A05.A60 205	TRAMEZZO ESTERNO IN MATTONI MULTIFORI TIPO FACCIA-VISTA, TRAMEZZO INTERNO IN MATTONI FORATI DELLO SPESSORE DI CM.8, IL TUTTO REALIZZATO CON MALTA DI CALCE E PER UNA SUPERFICIE DI ALMENO MQ.1	mq	€ 107,00	78,377 %
01.A05.A60 215	TRAMEZZO ESTERNO IN MATTONI MULTIFORI TIPO FACCIA-VISTA, TRAMEZZO INTERNO IN MATTONI PIENI DELLO SPESSORE DI CM.12, IL TUTTO REALIZZATO CON MALTA DI CEMENTO E PER UNA SUPERFICIE DI ALMENO MQ.1	mq	€ 136,00	71,205 %
01.A05.A60 225	TRAMEZZO ESTERNO IN MATTONI MULTIFORI TIPO FACCIA-VISTA, TRAMEZZO INTERNO IN MATTONI PIENI DELLO SPESSORE DI CM.6, IL TUTTO REALIZZATO CON MALTA DI CEMENTO E PER UNA SUPERFICIE DI ALMENO MQ.1	mq	€ 107,00	79,15 %
01.A05.A60 235	TRAMEZZO ESTERNO IN MATTONI MULTIFORI TIPO FACCIA-VISTA, TRAMEZZO INTERNO IN MATTONI SEMIPIENI DELLO SPESSORE DI CM.12, IL TUTTO REALIZZATO CON MALTA DI CEMENTO E PER UNA SUPERFICIE DI ALMENO MQ.1	mq	€ 126,00	75,025 %
01.A05.A60 245	TRAMEZZO ESTERNO IN MATTONI MULTIFORI TIPO FACCIA-VISTA, TRAMEZZO INTERNO IN MATTONI SEMIPIENI DELLO SPESSORE DI CM.7, IL TUTTO REALIZZATO CON MALTA DI CEMENTO E PER UNA SUPERFICIE DI ALMENO MQ.1	mq	€ 108,00	77,677 %
01.A05.A60 255	TRAMEZZO ESTERNO IN MATTONI MULTIFORI TIPO FACCIA-VISTA, TRAMEZZO INTERNO IN MATTONI FORATI DELLO SPESSORE DI CM.12, IL TUTTO REALIZZATO CON MALTA DI CEMENTO E PER UNA SUPERFICIE DI ALMENO MQ.1	mq	€ 127,00	75,052 %
01.A05.A60 265	TRAMEZZO ESTERNO IN MATTONI MULTIFORI TIPO FACCIA-VISTA, TRAMEZZO INTERNO IN MATTONI FORATI DELLO SPESSORE DI CM.6, IL TUTTO REALIZZATO CON MALTA DI CEMENTO E PER UNA SUPERFICIE DI ALMENO MQ.1	mq	€ 107,00	77,13 %
01.A05.A60 275	TRAMEZZO ESTERNO IN MATTONI MULTIFORI TIPO FACCIA-VISTA, TRAMEZZO INTERNO IN MATTONI FORATI DELLO SPESSORE DI CM.8, IL TUTTO REALIZZATO CON MALTA DI CEMENTO E PER UNA SUPERFICIE DI ALMENO MQ.1	mq	€ 108,00	77,489 %
01.A05.A70	MURATURA A CASSA VUOTA DI SPESSORE DI ALMENO CM. 45 LAVORATA A FACCIA VISTA SUL TRAMEZZO ESTERNO E COLLEGATA AL TRAMEZZO INTERNO DA GAMBETTE IN MATTONI, MISURATA VUOTO PER PIENO CON LA SOLA DEDUZIONE DEI VUOTI DI SUPERFICIE SUPERIORE A MQ.2			
01.A05.A70 005	TRAMEZZO ESTERNO IN MATTONI PIENI LISCI A PARAMENTO, TRAMEZZO INTERNO IN MATTONI PIENI DELLO SPESSORE DI CM.12, IL TUTTO REALIZZATO CON MALTA DI CALCE E PER UNA SUPERFICIE DI ALMENO MQ.1	mq	€ 138,00	70,975 %
01.A05.A70 015	TRAMEZZO ESTERNO IN MATTONI PIENI LISCI A PARAMENTO, TRAMEZZO INTERNO IN MATTONI PIENI DELLO SPESSORE DI CM.6, IL TUTTO REALIZZATO CON MALTA DI CALCE E PER UNA SUPERFICIE DI ALMENO MQ.1	mq	€ 115,00	74,643 %
01.A05.A70 025	TRAMEZZO ESTERNO IN MATTONI PIENI LISCI A PARAMENTO, TRAMEZZO INTERNO IN MATTONI SEMIPIENI DELLO SPESSORE DI CM.12, IL TUTTO REALIZZATO CON MALTA DI CALCE E PER UNA SUPERFICIE DI ALMENO MQ.1	mq	€ 128,00	75,151 %

Opere Edili  
Sezione: 01

01.A05.A70 035	TRAMEZZO ESTERNO IN MATTONI PIENI LISCI A PARAMENTO, TRAMEZZO INTERNO IN MATTONI SEMIPIENI DELLO SPESSORE DI CM.7, IL TUTTO REALIZZATO CON MALTA DI CALCE E PER UNA SUPERFICIE DI ALMENO MQ.1	mq	€ 109,00	77,458 %
01.A05.A70 045	TRAMEZZO ESTERNO IN MATTONI PIENI LISCI A PARAMENTO, TRAMEZZO INTERNO IN MATTONI FORATI DELLO SPESSORE DI CM.12, IL TUTTO REALIZZATO CON MALTA DI CALCE E PER UNA SUPERFICIE DI ALMENO MQ.1	mq	€ 129,00	74,739 %
01.A05.A70 055	TRAMEZZO ESTERNO IN MATTONI PIENI LISCI A PARAMENTO, TRAMEZZO INTERNO IN MATTONI FORATI DELLO SPESSORE DI CM.6, IL TUTTO REALIZZATO CON MALTA DI CALCE E PER UNA SUPERFICIE DI ALMENO MQ.1	mq	€ 109,00	76,92 %
01.A05.A70 065	TRAMEZZO ESTERNO IN MATTONI PIENI LISCI A PARAMENTO, TRAMEZZO INTERNO IN MATTONI FORATI DELLO SPESSORE DI CM.8, IL TUTTO REALIZZATO CON MALTA DI CALCE E PER UNA SUPERFICIE DI ALMENO MQ.1	mq	€ 110,00	77,272 %
01.A05.A70 075	TRAMEZZO ESTERNO IN MATTONI PIENI LISCI A PARAMENTO, TRAMEZZO INTERNO IN MATTONI PIENI DELLO SPESSORE DI CM.12, IL TUTTO REALIZZATO CON MALTA DI CEMENTO E PER UNA SUPERFICIE DI ALMENO MQ.1	mq	€ 141,00	70,332 %
01.A05.A70 085	TRAMEZZO ESTERNO IN MATTONI PIENI LISCI A PARAMENTO, TRAMEZZO INTERNO IN MATTONI PIENI DELLO SPESSORE DI CM.6, IL TUTTO REALIZZATO CON MALTA DI CEMENTO E PER UNA SUPERFICIE DI ALMENO MQ.1	mq	€ 116,00	73,775 %
01.A05.A70 095	TRAMEZZO ESTERNO IN MATTONI PIENI LISCI A PARAMENTO, TRAMEZZO INTERNO IN MATTONI SEMIPIENI DELLO SPESSORE DI CM.12, IL TUTTO REALIZZATO CON MALTA DI CEMENTO E PER UNA SUPERFICIE DI ALMENO MQ.1	mq	€ 129,00	73,946 %
01.A05.A70 105	TRAMEZZO ESTERNO IN MATTONI PIENI LISCI A PARAMENTO, TRAMEZZO INTERNO IN MATTONI SEMIPIENI DELLO SPESSORE DI CM.7, IL TUTTO REALIZZATO CON MALTA DI CEMENTO E PER UNA SUPERFICIE DI ALMENO MQ.1	mq	€ 111,00	76,513 %
01.A05.A70 115	TRAMEZZO ESTERNO IN MATTONI PIENI LISCI A PARAMENTO, TRAMEZZO INTERNO IN MATTONI FORATI DELLO SPESSORE DI CM.12, IL TUTTO REALIZZATO CON MALTA DI CEMENTO E PER UNA SUPERFICIE DI ALMENO MQ.1	mq	€ 131,00	73,735 %
01.A05.A70 125	TRAMEZZO ESTERNO IN MATTONI PIENI LISCI A PARAMENTO, TRAMEZZO INTERNO IN MATTONI FORATI DELLO SPESSORE DI CM.6, IL TUTTO REALIZZATO CON MALTA DI CEMENTO E PER UNA SUPERFICIE DI ALMENO MQ.1	mq	€ 110,00	75,978 %
01.A05.A70 135	TRAMEZZO ESTERNO IN MATTONI PIENI LISCI A PARAMENTO, TRAMEZZO INTERNO IN MATTONI FORATI DELLO SPESSORE DI CM.8, IL TUTTO REALIZZATO CON MALTA DI CEMENTO E PER UNA SUPERFICIE DI ALMENO MQ.1	mq	€ 111,00	76,332 %
01.A05.A70 145	TRAMEZZO ESTERNO IN MATTONI MULTIFORI TIPO FAC- CIA-VISTA, TRAMEZZO INTERNO IN MATTONI PIENI DELLO SPESSORE DI CM.12, IL TUTTO REALIZZATO CON MALTA DI CALCE E PER UNA SUPERFICIE DI ALMENO MQ.1	mq	€ 137,00	71,46 %
01.A05.A70 155	TRAMEZZO ESTERNO IN MATTONI MULTIFORI TIPO FAC- CIA-VISTA, TRAMEZZO INTERNO IN MATTONI PIENI DELLO SPESSORE DI CM.6, IL TUTTO REALIZZATO CON MALTA DI CALCE E PER UNA SUPERFICIE DI ALMENO MQ.1	mq	€ 114,00	75,258 %
01.A05.A70 165	TRAMEZZO ESTERNO IN MATTONI MULTIFORI TIPO FAC- CIA-VISTA, TRAMEZZO INTERNO IN MATTONI SEMIPIENI DELLO SPESSORE DI CM.12, IL TUTTO REALIZZATO CON MALTA DI CALCE E PER UNA SUPERFICIE DI ALMENO MQ.1	mq	€ 127,00	75,572 %
01.A05.A70 175	TRAMEZZO ESTERNO IN MATTONI MULTIFORI TIPO FAC- CIA-VISTA, TRAMEZZO INTERNO IN MATTONI SEMIPIENI DELLO SPESSORE DI CM.7, IL TUTTO REALIZZATO CON MALTA DI CALCE E PER UNA SUPERFICIE DI ALMENO MQ.1	mq	€ 108,00	78,128 %

Opere Edili  
Sezione: 01

01.A05.A70 185	TRAMEZZO ESTERNO IN MATTONI MULTIFORI TIPO FAC- CIA-VISTA, TRAMEZZO INTERNO IN MATTONI FORATI DELLO SPESSORE DI CM.12, IL TUTTO REALIZZATO CON MALTA DI CALCE E PER UNA SUPERFICIE DI ALMENO MQ.1	mq	€ 128,00	75,277 %
01.A05.A70 195	TRAMEZZO ESTERNO IN MATTONI MULTIFORI TIPO FAC- CIA-VISTA, TRAMEZZO INTERNO IN MATTONI FORATI DELLO SPESSORE DI CM.6, IL TUTTO REALIZZATO CON MALTA DI CALCE E PER UNA SUPERFICIE DI ALMENO MQ.1	mq	€ 108,00	77,587 %
01.A05.A70 205	TRAMEZZO ESTERNO IN MATTONI MULTIFORI TIPO FAC- CIA-VISTA, TRAMEZZO INTERNO IN MATTONI FORATI DELLO SPESSORE DI CM.8, IL TUTTO REALIZZATO CON MALTA DI CALCE E PER UNA SUPERFICIE DI ALMENO MQ.1	mq	€ 109,00	77,939 %
01.A05.A70 215	TRAMEZZO ESTERNO IN MATTONI MULTIFORI TIPO FAC- CIA-VISTA, TRAMEZZO INTERNO IN MATTONI PIENI DELLO SPESSORE DI CM.12, IL TUTTO REALIZZATO CON MALTA DI CEMENTO E PER UNA SUPERFICIE DI ALMENO MQ.1	mq	€ 139,00	70,51 %
01.A05.A70 225	TRAMEZZO ESTERNO IN MATTONI MULTIFORI TIPO FAC- CIA-VISTA, TRAMEZZO INTERNO IN MATTONI PIENI DELLO SPESSORE DI CM.6, IL TUTTO REALIZZATO CON MALTA DI CEMENTO E PER UNA SUPERFICIE DI ALMENO MQ.1	mq	€ 115,00	74,376 %
01.A05.A70 235	TRAMEZZO ESTERNO IN MATTONI MULTIFORI TIPO FAC- CIA-VISTA, TRAMEZZO INTERNO IN MATTONI SEMIPIENI DELLO SPESSORE DI CM.12, IL TUTTO REALIZZATO CON MALTA DI CEMENTO E PER UNA SUPERFICIE DI ALMENO MQ.1	mq	€ 128,00	74,485 %
01.A05.A70 245	TRAMEZZO ESTERNO IN MATTONI MULTIFORI TIPO FAC- CIA-VISTA, TRAMEZZO INTERNO IN MATTONI SEMIPIENI DELLO SPESSORE DI CM.7, IL TUTTO REALIZZATO CON MALTA DI CEMENTO E PER UNA SUPERFICIE DI ALMENO MQ.1	mq	€ 110,00	77,158 %
01.A05.A70 255	TRAMEZZO ESTERNO IN MATTONI MULTIFORI TIPO FAC- CIA-VISTA, TRAMEZZO INTERNO IN MATTONI FORATI DELLO SPESSORE DI CM.12, IL TUTTO REALIZZATO CON MALTA DI CEMENTO E PER UNA SUPERFICIE DI ALMENO MQ.1	mq	€ 130,00	74,516 %
01.A05.A70 265	TRAMEZZO ESTERNO IN MATTONI MULTIFORI TIPO FAC- CIA-VISTA, TRAMEZZO INTERNO IN MATTONI FORATI DELLO SPESSORE DI CM.6, IL TUTTO REALIZZATO CON MALTA DI CEMENTO E PER UNA SUPERFICIE DI ALMENO MQ.1	mq	€ 109,00	76,621 %
01.A05.A70 275	TRAMEZZO ESTERNO IN MATTONI MULTIFORI TIPO FAC- CIA-VISTA, TRAMEZZO INTERNO IN MATTONI FORATI DELLO SPESSORE DI CM.8, IL TUTTO REALIZZATO CON MALTA DI CEMENTO E PER UNA SUPERFICIE DI ALMENO MQ.1	mq	€ 110,00	76,974 %
01.A05.A72	MURO A CASSA VUOTA FORMATA DA DUE TRAMEZZE LON- GITUDINALI IN BLOCCHETTI DI LATERIZIO ALVEOLATO TERMOACUSTICO UNITE CON GAMBETTE, COMPRESO L'EVENTUALE RIVESTIMENTO CON TAVELLE IN LATERI- ZIO ALVEOLATO DA PIANO A PIANO DEI PILASTRI E DEI TRAVI IN CEMENTO ARMATO, LA FORMAZIONE DELLE MAZZETTE, DEGLI STIPITI, DELLE PASSATE, DEGLI SQUARCI, DEI FIANCHI, DEGLI ARMADI, ETC. IL TUTTO REALIZZATO CON MALTA DI CALCE E CEMENTO PER UNA SUPERFICIE DI ALMENO MQ.1 E AVENTE RE- SISTENZA AL FUOCO; CLASSE F 180 - RE 180 MISURATA IN SUPERFICIE SU DI UN PIANO VERTICALE PARALLELO ALLA FACCIATA DELLA MURATURA, VUOTO PER PIENO, DA PAVIEMTNO A PAVIMENTO, CON LA SOLA DEDUZIONE DEI VUOTI AVENTI SUPERFICIE SUPERIORE A MQ.2			
01.A05.A72 005	DELLO SPESSORE DI ALEMNO CM.30, TRAMEZZE DELLO SPESSORE DI CM.10 IN BLOCCHETTI DI LATERIZIO ALVEOLATO 10X22,5X30 COLLEGATE DA GAMBETTE IN BLOCCHETTI POSTE A DISTANZA NON SUPERIORE A CM. 90	mq	€ 57,60	64,118 %



Opere Edili  
Sezione: 01

01.A05.A72 010	DELLO SPESSORE DI ALMENO CM.30, TRAMEZZE DELLO SPESSORE DI CM.13 IN BLOCCHETTI DI LATERIZIO ALVEOLATO 13X22,5X30 COLLEGATE DA GAMBETTE IN BLOCCHETTI, POSTE A DISTANZA NON SUPERIORE A CM.90	mq	€ 56,20	69,856 %
01.A05.A72 015	DELLO SPESSORE DI ALEMNO CM.35, TRAMEZZE IN BLOCCHETTI DI LATERIZIO ALVEOLATO (ESTERNA IN BLOCCHETTI DI CM.10X22,5X30, INTERNA CM.18X22,5X25) COLLEGATE AD INCROCIO DELLE FILE	mq	€ 63,70	65,189 %
01.A05.A72 020	DELLO SPESSORE DI ALMENO CM.40, TRAMEZZE IN BLOCCHETTI DI LATERIZIO ALVEOLATO (ESTERNA IN BLOCCHETTI DI CM.13X22,5X30, INTERNA CM.18X22,5X25) COLLEGATE AD INCROCIO DELLE FILE	mq	€ 65,70	63,179 %
01.A05.A75	MURATURA IN MATTONI LEGATI CON MALTA CEMENTIZIA, LAVORATA A FACCIA VISTA PER RIVESTIMENTI			
01.A05.A75 005	IN MATTONI PIENI MULTIFORI PER FACCIA VISTA DELLO SPESSORE DI CM.12 E PER UNA SUPERFICIE COMPLESSIVA DI ALMENO MQ.1	mq	€ 46,30	69,868 %
01.A05.A80	MURATURA PER QUALSIASI OPERA SIA IN PIANO CHE IN CURVA E DI QUALUNQUE SPESSORE PURCHE' SUPERIORE A CM.12			
01.A05.A80 005	IN MATTONI PIENI, NUOVI, LEGATI CON MALTA DI CALCE E PER UN VOLUME TOTALE DI ALMENO MC.0,10	mc	€ 294,00	58,646 %
01.A05.A80 015	IN MATTONI FORATI, NUOVI, LEGATI CON MALTA DI CALCE E PER UN VOLUME TOTALE DI ALMENO MC.0,10	mc	€ 239,00	64,437 %
01.A05.A80 025	IN MATTONI SEMIPIENI, NUOVI, LEGATI CON MALTA DI CALCE E PER UN VOLUME TOTALE DI ALMENO MC.0,10	mc	€ 241,00	67,763 %
01.A05.A80 035	IN MATTONI PIENI, NUOVI, LEGATI CON MALTA CEMENTIZIA E PER UN VOLUME TOTALE DI ALMENO MC.0,10.	mc	€ 302,00	57,215 %
01.A05.A80 045	IN MATTONI FORATI, NUOVI, LEGATI CON MALTA CEMENTIZIA E PER UN VOLUME TOTALE DI ALMENO MC.0,10	mc	€ 247,00	62,511 %
01.A05.A80 055	IN MATTONI SEMIPIENI, NUOVI, LEGATI CON MALTA CEMENTIZIA E PER UN VOLUME TOTALE DI ALMENO MC.0,10	mc	€ 249,00	65,753 %
01.A05.A85	MURATURA PORTANTE ESEGUITA CON MATTONI DI LATERIZIO ALVEOLATO TERMOACUSTICO AVENTE PROPRIETA' TERMO-FONO-ISOLANTE, CON RESISTENZA AL FUOCO CLASSE F 180 "RE" 180, ESCLUSO INTONACO, MISURATA VUOTO PER PIENO CON LA SOLA DEDUZIONE DEI VUOTI DI SUPERFICIE SUPERIORE A MQ.2, IL TUTTO REALIZZATO CON MALTA PER MURATURE,PER UNA SUPERFICIE DI ALMENO MQ.1			
01.A05.A85 005	DELLO SPESSORE DI CM.18	mq	€ 15,10	7,343 %
01.A05.A85 010	DELLO SPESSORE DI CM.20	mq	€ 26,20	44,19 %
01.A05.A85 015	DELLO SPESSORE DI CM.25	mq	€ 31,90	40,523 %
01.A05.A85 020	DELLO SPESSORE DI CM.30	mq	€ 35,50	39,012 %
01.A05.A85 025	DELLO SPESSORE DI CM.35	mq	€ 42,20	38,273 %
01.A05.A95	MURATURA PER PARETI TAGLIAFUOCO IN LATERIZIO ALVEOLATO A FORI VERTICALI, RESISTENTE AL FUOCO			
01.A05.A95 005	DELLO SPESSORE DI CM.8 CLASSE F 180 "R" 180 "E" 180 "I" 60	mq	€ 13,00	53,301 %
01.A05.A95 010	DELLO SPESSORE DI CM.10, CLASSE F 180 "R" 180 "E" 180 "I" 90	mq	€ 16,90	54,599 %
01.A05.A95 015	DELLO SPESSORE DI CM.13, CLASSE F 180 "R" 180 "E" 180 "I" 120	mq	€ 19,70	51,515 %
01.A05.A98	MURATURA PER PARETI TAGLIAFUOCO COSTITUITA DA BLOCCHI FORATI DI CALCESTRUZZO LEGGERO DI ARGILLA ESPANSA CERTIFICATI, PREDISPOSTI PER SUCCESSIVA INTONACATURA CON MALTA BASTARDA			
01.A05.A98 005	DI SPESSORE NON INFERIORE A CM.12 CON BLOCCHI DI CM. 12X20X50 REI 120	mq	€ 23,60	41,086 %
01.A05.A98 010	DELLO SPESSORE NON INFERIORE A CM.20 CON BLOCCHI CM.20X20X50 REI 180	mq	€ 30,70	34,647 %
01.A05.B00	ESECUZIONE DI MURATURA IN PIANO OD IN CURVA, IN MATTONI PIENI LEGATI CON MALTA DI CEMENTO POZZOLANICO, COMPRESO LE EVENTUALI CENTINE E PUNTELLI INCLUSE LE MURATURE FORMATE CON PIU' ANELLI, DI SPESSORE PARI OD INFERIORE A CM.12, PER OPERE DI FOGNATURA			

Opere Edili  
Sezione: 01

01.A05.B00 005	DELLO SPESSORE COMPLESSIVO FINO A CM.12 COMPRESO, PER OPERE IN TRINCEA E RELATIVI POZZI	mc	€ 375,00	59,551 %
01.A05.B00 010	DELLO SPESSORE COMPLESSIVO SUPERIORE A CM.12, PER OPERE IN TRINCEA E RELATIVI POZZI	mc	€ 332,00	54,217 %
01.A05.B00 016	DELLO SPESSORE COMPLESSIVO FINO A CM.13 COMPRESO PER OPERE IN GALLERIA E RELATIVI POZZI	mc	€ 444,00	66,092 %
01.A05.B00 020	DELLO SPESSORE COMPLESSIVO SUPERIORE A CM.13 PER OPERE IN GALLERIA E RELATIVI POZZI	mc	€ 398,00	62,144 %
01.A05.B20	MURATURA DI MATTONI PIENI IN PIANO OD IN CURVA PER QUALSIASI GENERE DI LAVORO, ESEGUITA CON MALTA DI CEMENTO, COMPRESA LA PROFILATURA DEI GIUNTI E LE EVENTUALI CENTINE E PUNTELLI, COMPRESO LE MURATURE FORMATE CON PIU' ANELLI DI SPESSORE PARI OD INFERIORE A CM.12			
01.A05.B20 005	DELLO SPESSORE COMPLESSIVO SUPERIORE A CM.12	mc	€ 352,00	57,18 %
01.A05.B20 010	DELLO SPESSORE COMPLESSIVO INFERIORE A CM.12	mc	€ 375,00	59,551 %
01.A05.B70	MURATURA ESEGUITA CON BLOCCHI PIENI DI CALCESTRUZZO CELLULARE LEGGERO AVENTI PROPRIETA' TERMO-FONO ISOLANTI			
01.A05.B70 005	SPESSORE CM.10	mq	€ 17,70	41,831 %
01.A05.B70 010	SPESSORE CM.20-25	mq	€ 25,70	35,897 %
01.A05.B70 015	SPESSORE CM.40	mq	€ 44,70	28,917 %
01.A05.C00	MURATURA DI SCAPOLI DI CAVA, IMBOCCATA CON MALTA CEMENTIZIA, (EVENTUALMENTE CON SPIGOLI DI MATTONI, PER UNA RIENTRANZA MEDIA DI ML.0,32 DI ALTEZZA), CON GIUNTI NON ECCEDENTI CM. 1 DI ALTEZZA, COMPRESO LE EVENTUALI CINTURE DI MATTONI E LA SIGILLATURA E PROFILATURA DEI GIUNTI			
01.A05.C00 005	ORDINARIA, CON SCAPOLI FORNITI DALLA CITTA' A PIE' D'OPERA, PER UN VOLUME DI ALMENO MC.0,10	mc	€ 207,00	69,934 %
01.A05.C00 015	ORDINARIA, CON SCAPOLI FORNITI DALLA DITTA	mc	€ 237,00	61,2 %
01.A05.C10	MURATURA DI PIETRAMI IN PIANO OD IN CURVA, CON L'IMPIEGO DI MALTA DI CEMENTO, PER MASSICCI, SPERONI, PIEDRITTI, CUNETTONI, ECC , COMPRESA LA FORNITURA DEL PIETRAMI			
01.A05.C10 005	IN PIETRAMI SPACCATO O CON SCAPOLI DI CAVA	mc	€ 251,00	52,623 %
01.A05.C20	RIVESTIMENTO DI MURI DI CALCESTRUZZO CON FASCE DI SCAPOLI DI PIETRA LAVORATA, DELLE DIMENSIONI DI CM.4-10 DI ALTEZZA E DI CM.10-15 DI LUNGHEZZA COMPRESA LA SIGILLATURA E LA PROFILATURA DEI GIUNTI CON MALTA CEMENTIZIA			
01.A05.C20 005	PER UNA SUPERFICIE COMPLESSIVA DI ALMENO MQ.1	mq	€ 179,00	80,141 %
01.A05.C30	SIGILLATURA E PROFILATURA DEI GIUNTI DELLA MURATURA IN PIETRAMI, CON MALTA DI CEMENTO			
01.A05.C30 005	PER UNA SUPERFICIE COMPLESSIVA DI ALMENO MQ.1	mq	€ 12,50	93,42 %
01.A05.C40	BLOCCAGGIO DI PIETRAMI ANNEGATO IN CONGLOMERATO MAGRO FORMATO CON KG.200 DI CEMENTO PER MC DI IMPASTO CONFORME ALLE PRESCRIZIONI DELL'ARTICOLO 27 DEL CAPITOLATO SPECIALE IV RIPARTIZIONE LL. PP , PER RIEMPIMENTO DEL VANO FRA I FIANCHI ED IL CIELO DELLO SCAVO E LA MURATURA DEL CANALE ED ACCURATO RIEMPIMENTO DI EVENTUALI FORNELLI			
01.A05.C40 005	PIETRAMI FORMATO DA CIOTTOLI SPACCATI E PIETRE PULITE	mc	€ 110,00	75,513 %
01.A05.E00	RICUCITURA DI FESSURAZIONI IN STRUTTURE MURARIE E/O LIGNEE LESIONATE ESEGUITA MEDIANTE FORMAZIONE DI APPOSITE SCANALATURE, INSERIMENTO DI ARMATURE DI RINFORZO IN ACCIAIO O VETRORESINA, SUCCESSIVO COLAGGIO DI MALTE A BASE DI RESINE EPOSSIDICHE O POLIURETANICHE AD ELEVATA RESISTENZA MECCANICA, STUCCATURE AD IMPEDIMENTO DELLE FUGHE ED EVENTUALI FORI DI SPIA,COMPRESI I MEZZI PROVVISORIALI E LE EVENTUALI ATTREZZATURE NECESSARIE PER L'ESECUZIONE DI INIEZIONI			
01.A05.E00 005	MISURANDO LO SVILUPPO DELLE FESSURAZIONI RICUCITE	m	€ 50,40	56,635 %

01.A05.E10	ESECUZIONE DI ANCORAGGI DELLE MURATURE E DEI DIAFRAMMI MURARI ESISTENTI ALLE NUOVE STRUTTURE PORTANTI IN C.A., CONSISTENTI NELL'ESECUZIONE DI PERFORAZIONI A ROTOPERCUSSIONE, CON PUNTE ELICOIDALI, NELLA MURATURA, DEL DIAMETRO NON SUPERIORE A MM. 40, NELLA SUCCESSIVA ACCURATA PULIZIA DEI FORI CON ASPORTAZIONE DEI DETRITI, NELL'ARMATURA DEI FORI CON BOLZONI IN ACCIAIO DEL DIAMETRO DI MM. 12-16 DI COLLEGAMENTO CON LE NUOVE STRUTTURE IN C.A., DISPOSTI COME DA PROGETTO, NELLA INIEZIONE FINALE DI MALTA A BASE DI RESINE EPOSSIDICHE PER LA SIGILLATURA DEI FORI ARMATI E COMPRESA OGNI ALTRA OPERA ACCESSORIA				
01.A05.E10 005	DA MISURARSI PER CIASCUN ANCORAGGIO ESEGUITO	cad	€ 37,60	66,037 %	
01.A05.E20	ESECUZIONE DI CUCITURE IN MURATURE DI SOLI MATTONI, ESEGUITA MEDIANTE INSERIMENTO DI BARRE METALLICHE DEL DIAM. DI MM. 16-18, SECONDO GLI SCHEMI E CON LE INCLINAZIONI STABILITE DAL PROGETTO ESECUTIVO; COMPRESA LA SUCCESSIVA ACCURATA RIPULITURA DEI FORI DAI DETRITI, L'INSERIMENTO DELLE BARRE D'ARMATURA E IL RIEMPIMENTO FINO A RIFIUTO DI MALTA CEMENTIZIA REOPLASTICA ANTIRITIRO APPROVATA DALLA D.L., IL NOLO DEI PIANI DI LAVORO ED OGNI OPERA ACCESSORIA, DA MISURARSI AL ML. DI PERFORAZIONE ESEGUITA				
01.A05.E20 005	INSERIMENTO DELLE BARRE IN FORI OTTENUTI CON CAROTAGGIO SEMPLICE	m	€ 70,70	35,786 %	
01.A05.E20 010	INSERIMENTO DELLE BARRE IN FORI OTTENUTI CON CAROTAGGIO CON RECUPERO D'ACQUA O A SECCO	m	€ 82,00	38,134 %	
01.A05.E30	ESECUZIONE DI CUCITURE IN MURATURE MISTE DI CIOTTOLI E MATTONI, ESEGUITA MEDIANTE INSERIMENTO DI BARRE METALLICHE DEL DIAM. DI MM. 16-18, SECONDO GLI SCHEMI E CON LE INCLINAZIONI STABILITE DAL PROGETTO ESECUTIVO; COMPRESA LA SUCCESSIVA ACCURATA PULITURA DEI FORI DAI DETRITI, L'INSERIMENTO DELLE BARRE DI ARMATURA, IL RIEMPIMENTO FINO A RIFIUTO CON MALTA CEMENTIZIA REOPLASTICA ANTIRITIRO APPROVATA DALLA D.L., IL NOLO DEI PIANI DI LAVORO ED OGNI OPERA ACCESSORIA, DA MISURARSI AL ML. DI PERFORAZIONE ESEGUITA				
01.A05.E30 005	INSERIMENTO DELLE BARRE IN FORI OTTENUTI CON CAROTAGGIO SEMPLICE	m	€ 96,20	37,482 %	
01.A05.E30 010	INSERIMENTO DELLE BARRE IN FORI OTTENUTI CON CAROTAGGIO CON RECUPERO DI ACQUA O A SECCO	m	€ 107,00	38,424 %	
01.A05.NB					
01.A05.NB A		%	50		
	OPERE COMPENSATE A VOLUME, PER QUANTITATIVI INFERIORI A MC. 0,10 AUMENTO DEL 50%				
01.A05.NB B		%	100		
	OPERE COMPENSATE A SUPERFICIE PER QUANTITATIVI INFERIORI A MQ.1, AUMENTO DEL 100%				
	<b>TRAMEZZI E SOFFITTI</b>				
01.A06.A10	TRAMEZZI IN MATTONI LEGATI CON MALTA DI CALCE				
01.A06.A10 005	IN MATTONI PIENI DELLO SPESSORE DI CM.12 E PER UNA SUPERFICIE COMPLESSIVA DI ALMENO MQ.1	mq	€ 43,20	64,113 %	
01.A06.A10 015	IN MATTONI PIENI DELLO SPESSORE DI CM.6 E PER UNA SUPERFICIE COMPLESSIVA DI ALMENO MQ.1	mq	€ 26,60	69,541 %	
01.A06.A10 025	IN MATTONI SEMIPIENI DELLO SPESSORE DI CM.12 E PER UNA SUPERFICIE COMPLESSIVA DI ALMENO MQ.1	mq	€ 34,70	73,128 %	
01.A06.A10 035	IN MATTONI SEMIPIENI DELLO SPESSORE DI CM.7 E PER UNA SUPERFICIE COMPLESSIVA DI ALMENO MQ.1	mq	€ 23,00	76,423 %	
01.A06.A10 045	IN MATTONI FORATI DELLO SPESSORE DI CM.12 E PER UNA SUPERFICIE COMPLESSIVA DI ALMENO MQ.1	mq	€ 36,90	71,429 %	
01.A06.A10 055	IN MATTONI FORATI DELLO SPESSORE DI CM.8 E PER UNA SUPERFICIE COMPLESSIVA DI ALMENO MQ.1	mq	€ 23,40	75,2 %	
01.A06.A20	TRAMEZZI IN MATTONI LEGATI CON MALTA CEMENTIZIA				

Opere Edili  
Sezione: 01

01.A06.A20 005	IN MATTONI PIENI DELLO SPESSORE DI CM.12 E PER UNA SUPERFICIE COMPLESSIVA DI ALMENO MQ.1	mq	€ 43,90	63,042 %
01.A06.A20 015	IN MATTONI PIENI DELLO SPESSORE DI CM.6 E PER UNA SUPERFICIE COMPLESSIVA DI ALMENO MQ.1	mq	€ 26,90	68,577 %
01.A06.A20 025	IN MATTONI SEMIPIENI DELLO SPESSORE DI CM.12 E PER UNA SUPERFICIE COMPLESSIVA DI ALMENO MQ.1	mq	€ 35,50	71,614 %
01.A06.A20 035	IN MATTONI SEMIPIENI DELLO SPESSORE DI CM.7 E PER UNA SUPERFICIE COMPLESSIVA DI ALMENO MQ.1	mq	€ 23,40	75,16 %
01.A06.A20 045	IN MATTONI FORATI DELLO SPESSORE DI CM.12 E PER UNA SUPERFICIE COMPLESSIVA DI ALMENO MQ.1	mq	€ 34,10	77,303 %
01.A06.A20 055	IN MATTONI FORATI DELLO SPESSORE DI CM.8 E PER UNA SUPERFICIE COMPLESSIVA DI ALMENO MQ.1	mq	€ 23,90	73,668 %
01.A06.A30	TRAMEZZI E RIVESTIMENTI IN BLOCCHI O TAVELLE PIENE O FORATE IN CALCESTRUZZO E MALTA CEMENTIZIA (FERRO PAGATO A PARTE)			
01.A06.A30 025	DELLO SPESSORE DI CM.8 E PER UNA SUPERFICIE COMPLESSIVA DI ALMENO MQ.1	mq	€ 16,80	55,045 %
01.A06.A30 035	DELLO SPESSORE DI CM.12 E PER UNA SUPERFICIE COMPLESSIVA DI ALMENO MQ.1	mq	€ 19,30	50,356 %
01.A06.A50	TRAMEZZI INTERNI O DI CONTROTAMPONAMENTO ALLE PARETI ESTERNE COSTITUITI CON TAVELLONI IN LATERO-GESSO, POSTI IN OPERA CON COLLANTE SPECIALE DISTRIBUITO SUI QUATTRO INCASTRI, ESCLUSA LA SUCCESSIVA RASATURA A FINIRE			
01.A06.A50 005	DELLO SPESSORE DI CM.6	mq	€ 25,30	47,221 %
01.A06.A50 010	DELLO SPESSORE DI CM.8	mq	€ 27,70	48,088 %
01.A06.A50 015	DELLO SPESSORE DI CM.10	mq	€ 30,20	48,576 %
01.A06.A50 020	DELLO SPESSORE DI CM.12	mq	€ 32,90	48,564 %
01.A06.B00	RIVESTIMENTI E PARETINE IN TAVELLE PIENE O FORATE IN LATERIZIO, DELLO SPESSORE FINO A CM.3 ESEGuite CON MALTA DI CEMENTO(FERRO PAGATO A PARTE)			
01.A06.B00 005	PER UNA SUPERFICIE COMPLESSIVA DI ALMENO MQ.1	mq	€ 23,10	75,929 %
01.A06.C00	SOFFITTO IN RETE METALLICA ZINCATA (FILO DI MM.0,80 MAGLIA DI MM.8) DATA IN OPERA TIRATA O CHIODATA, COMPRESA L'ORDITURA DI LISTELLI IN LEGNO, TIRANTI DI SOSPENSIONI IN FERRO ED OGNI ALTRA OPERA OCCORRENTE, ESCLUSO IL SUCCESSIVO RINZAFFO E L'INTONACO			
01.A06.C00 005	PER UNA SUPERFICIE COMPLESSIVA DI ALMENO MQ.1	mq	€ 37,70	88,21 %
01.A06.C10	SOFFITTO IN GRATICCIO DI COTTO, ARMATO, DATO IN OPERA COMPRESA L'ORDITURA E I LISTELLI IN LEGNO, IL MATERIALE DI FISSAGGIO ED OGNI ALTRA OPERA OCCORRENTE, ESCLUSO IL SUCCESSIVO RINZAFFO E INTONACO			
01.A06.C10 005	PER UNA SUPERFICIE COMPLESSIVA DI ALMENO MQ.1	mq	€ 41,30	81,566 %
01.A06.C20	SOFFITTO IN TAVELLE TIPO PERRET DELLO SPESSORE FINO A CM.3,5, POSATE CON MALTA CEMENTIZIA, COMPRESA L'ARMATURA METALLICA IN TONDINO DI ACCIAIO GANCI DI SOSPENSIONE, COMPLETO DI OPERA, ESCLUSO IL SUCCESSIVO RINZAFFO E L'INTONACO			
01.A06.C20 005	PER UNA SUPERFICIE COMPLESSIVA DI ALMENO MQ.1	mq	€ 50,60	88,515 %
01.A06.C40	POSA IN OPERA DI LASTRE IN FIBRE VEGETALI COMPRESSE TIPO ERACLIT, FAESITE, PREGIPAN, ETERIG E SIMILI PER PARETI E SOFFITTI, COMPRESA LA PICCOLA ORDITURA, IL COLLEGAMENTO DELLE LASTRE CON COPRIGIUNTI IN TELA O CON CUCITURE IN FILO DI FERRO, I CHIODI ED OGNI ALTRA OPERA OCCORRENTE, ESCLUSA LA FORNITURA DELLE LASTRE, LA STRUTTURA PORTANTE, L'EVENTUALE RINZAFFO E INTONACO			
01.A06.C40 005	PER UNA SUPERFICIE COMPLESSIVA DI ALMENO MQ.1	mq	€ 18,60	90,435 %
01.A06.NB				
01.A06.NB B		%	100	
	OPERE COMPENSATE A SUPERFICIE PER QUANTITATIVI INFERIORI A MQ.1, AUMENTO DEL 100%			

<b>VOLTE E SOLAI</b>				
01.A07.A10	VOLTE IN MATTONI PIENI E MALTA DI CALCE CON GLI OPPORTUNI RINFIANCHI E GLI SPERONI NEGLI SPIGOLI COMPRESSE LE EVENTUALI LUNETTE MISURATE IN PROIEZIONE VERTICALE			
01.A07.A10 005	DELLO SPESSORE IN CHIAVE DI CM.25 E IMPOSTA DI CM.40 PER UN TERZO CIRCA DELLA MONTA, PER UNA SUPERFICIE COMPLESSIVA DI ALMENO MC.1	mq	€ 157,00	73,454 %
01.A07.A10 015	DELLO SPESSORE IN CHIAVE DI CM.12 E IMPOSTA DI CM.24 PER UN TERZO DELLA MONTA, PER UNA SUPERFICIE COMPLESSIVA DI ALMENO MQ.1	mq	€ 110,00	79,812 %
01.A07.A10 025	DELLO SPESSORE IN CHIAVE DI CM.6 E IMPOSTA DI CM.12 PER UN TERZO DELLA MONTA, PER UNA SUPERFICIE COMPLESSIVA DI ALMENO MQ.1	mq	€ 85,40	86,442 %
01.A07.A20	VOLTE IN MATTONI PIENI E MALTA CEMENTIZIA CON GLI OPPORTUNI RINFIANCHI E GLI SPERONI NEGLI SPIGOLI COMPRESSE LE EVENTUALI LUNETTE, MISURATE IN PROIEZIONE ORIZZONTALE			
01.A07.A20 005	DELLO SPESSORE IN CHIAVE DI CM.25 E IMPOSTA DI CM.40 PER UN TERZO CIRCA DELLA MONTA, PER UNA SUPERFICIE COMPLESSIVA DI ALMENO MQ.1	mq	€ 162,00	72,945 %
01.A07.A20 015	DELLO SPESSORE IN CHIAVE DI CM.12 E IMPOSTA DI CM.24 PER UN TERZO DELLA MONTA, PER UNA SUPERFICIE COMPLESSIVA DI ALMENO MQ.1	mq	€ 114,00	79,366 %
01.A07.A20 025	DELLO SPESSORE IN CHIAVE DI CM.6 E IMPOSTA DI CM.12 PER UN TERZO DELLA MONTA, PER UNA SUPERFICIE COMPLESSIVA DI ALMENO MQ.1	mq	€ 88,20	86,323 %
01.A07.A30	VOLTINE IN MATTONI E MALTA DI CALCE, PER LA COPERTURA DI PICCOLI VANI, PER VESPAI A PORCELLE O PER RIBASSAMENTO DI APERTURE SIMILI, COMPRESA LA CENTINATURA			
01.A07.A30 005	MATTONI PIENI DELLO SPESSORE CM.12, SUPERFICIE COMPLESSIVA DI ALMENO MQ.1	mq	€ 115,00	82,37 %
01.A07.A30 015	MATTONI PIENI DELLO SPESSORE DI CM.6, SUPERFICIE COMPLESSIVA DI ALMENO MQ.1	mq	€ 106,00	87,79 %
01.A07.A30 025	MATTONI SEMIPIENI DELLO SPESSORE DI CM.12, SUPERFICIE COMPLESSIVA DI ALMENO MQ.1	mq	€ 111,00	87,314 %
01.A07.A30 035	MATTONI SEMIPIENI DELLO SPESSORE DI CM.7, SUPERFICIE COMPLESSIVA DI ALMENO MQ.1	mq	€ 105,00	90,3 %
01.A07.A30 045	MATTONI FORATI DELLO SPESSORE DI CM.12, SUPERFICIE COMPLESSIVA DI ALMENO MQ.1	mq	€ 108,00	88,349 %
01.A07.A30 055	MATTONI FORATI DELLO SPESSORE CM.8, SUPERFICIE COMPLESSIVA DI ALMENO MQ.1.	mq	€ 103,00	89,754 %
01.A07.A40	VOLTINE IN MATTONI E MALTA DI CEMENTO, PER LA COPERTURA DI PICCOLI VANI, PER VESPAI A PORCELLE O PER RIBASSAMENTO DI APERTURE SIMILI, COMPRESA LA CENTINATURA			
01.A07.A40 005	MATTONI PIENI DELLO SPESSORE DI CM.12, SUPERFICIE COMPLESSIVA DI ALMENO MQ.1	mq	€ 118,00	82,201 %
01.A07.A40 015	MATTONI PIENI DELLO SPESSORE CM.6, SUPERFICIE COMPLESSIVA DI ALMENO MQ.1.	mq	€ 109,00	87,81 %
01.A07.A40 025	MATTONI SEMIPIENI DELLO SPESSORE CM.12, SUPERFICIE DI ALMENO MQ.1	mq	€ 115,00	87,061 %
01.A07.A40 035	MATTONI SEMIPIENI DELLO SPESSORE DI CM.7, SUPERFICIE DI ALMENO MQ.1	mq	€ 108,00	90,174 %
01.A07.A40 045	MATTONI FORATI DELLO SPESSORE DI CM.12, SUPERFICIE COMPLESSIVA DI ALMENO MQ.1	mq	€ 110,00	88,594 %
01.A07.A40 055	MATTONI FORATI DELLO SPESSORE DI CM.8, SUPERFICIE COMPLESSIVA DI ALMENO MQ.1	mq	€ 107,00	89,612 %
01.A07.A50	PICCOLE VOLTINE, FINTE TESTE DI PADIGLIONE, IMBOTTITURE DI RAMPANTI PER SCALE A SBALZO ECC. E-SEGUITE CON TAVELLE DELLO SPESSORE DI CM.3 E GESSO			
01.A07.A50 005	PER UNA SUPERFICIE COMPLESSIVA DI ALMENO MQ.1	mq	€ 56,10	86,462 %

Opere Edili  
Sezione: 01

01.A07.A60	VOLTA COSTITUITA DA TRAVETTI PREFABBRICATI BREVETTATI E BLOCCHI CAVI DI LATERIZIO CON INTERPOSTA MALTA CEMENTIZIA, COMPRESSE LE ARMATURE METALLICHE, COLLOCATI E SIGILLATI IN OPERA, SIA A CONTATTO SIA SE SEPARATI DA TAVELLONI APOGGIATI SU TRAVETTI E FORMANTI CAMERA D'ARIA, SOVRACCARICATA UNIFORMEMENTE CON 250 KG/MQ AD ECCEZIONE DEL PESO PROPRIO DELLA VOLTA, ESCLUSE LE EVENTUALI CATENE E TENDITORI; PREZZO PER MQ DI VOLTA INCLUSO PUNTELLAMENTO E DISARMO			
01.A07.A60 005	PER LUCI FINO A MT.10	mq	€ 65,70	43,898 %
01.A07.A60 010	PER LUCI DA MT.10,01 A 15	mq	€ 70,10	44,58 %
01.A07.A60 015	PER LUCI DA MT. 15,01 A 20	mq	€ 73,50	45,787 %
01.A07.A60 020	PER LUCI DA MT. 20,01 A 25	mq	€ 77,40	46,609 %
01.A07.B00	SOLAIO IN FERRO E VOLTINE, CON USO DI MALTA CEMENTIZIA, INCLUSI I COPRIFERRI, PAGANDO A PARTE I PROFILATI DI FERRO			
01.A07.B00 005	CON VOLTINE DI QUARTO E PER UNA SUPERFICIE DI ALMENO MQ.1	mq	€ 71,90	85,173 %
01.A07.B00 015	CON VOLTINE DI CM.12 E PER UNA SUPERFICIE DI ALMENO MQ.1	mq	€ 81,70	81,002 %
01.A07.B10	SOLAIO IN FERRO E TAVELLONI FORATI, CON USO DI MALTA CEMENTIZIA, INCLUSI I COPRIFERRI, PAGANDO A PARTE I PROFILATI			
01.A07.B10 005	PER UNA SUPERFICIE COMPLESSIVA DI ALMENO MQ.1	mq	€ 53,10	75,48 %
01.A07.B20	SOLAIO IN FERRO E VOLTERRANE, CON USO DI MALTA CEMENTIZIA, INCLUSI I COPRIFERRI, PAGANDO A PARTE I PROFILATI DI FERRO			
01.A07.B20 005	PER UNA SUPERFICIE COMPLESSIVA DI ALMENO MQ.1	mq	€ 47,40	81,298 %
01.A07.B30	POSA BLOCCHI LATERIZI PER SOLAI IN CEMENTO ARMATO, SU IMPALCATI DI SOSTEGNO IN LEGNO, PUNTELLATI E SUCCESSIVAMENTE DISARMATI, PRONTI PER RICEVERE IL FERRO E IL GETTO, ESCLUSA LA FORNITURA DEI BLOCCHI E DELL'IMPALCATO DI SOSTEGNO			
01.A07.B30 005	IN UN SOLO ELEMENTO	mq	€ 6,69	100 %
01.A07.B30 010	SCOMPONIBILI	mq	€ 13,40	100 %
01.A07.E00	TRATTAMENTO PREVENTIVO DEGLI ESTRADOSSI DI VOLTE ED ARCHITRAVI IN MURATURA CONSISTENTE NELL'ACCURATA PULIZIA CON RIMOZIONE DEI RESIDUI ESISTENTI, SCARIFICAZIONE, LAVAGGIO DELLE SUPERFICI E DEI GIUNTI CON GETTI D'ARIA E ACQUA IN PRESSIONE E COMPRESA OGNI OPERA ACCESSORIA PER LA PULIZIA IN PROFONDITA' DEI GIUNTI E PER GLI EVENTUALI RIPRISTINI DI PARTI DI VOLTE MANCANTI O DEGRADATE			
01.A07.E00 005	DA MISURARSI SECONDO L'EFFETTIVO SVILUPPO DELLE SUPERFICI DELLE VOLTE E ARCHITRAVI	mq	€ 48,00	74,423 %
01.A07.E10	RESTAURO E CONSOLIDAMENTO DELLE SUPERFICI DI VOLTE E ARCHITRAVI IN MURATURA CONSISTENTE NELLA REINCUNEATURA DEI SETTI E DEI GIUNTI PREVENTIVAMENTE SCARIFICATI CON SCAGLIE DI PIETRA O LATERIZIO PER RIPRISTINARNE LA CONTINUITA' STRUTTURALE, NELLA SUCCESSIVA INIEZIONE, NEI GIUNTI, DI MALTA A BASE DI RESINE EPOSSIDICHE FINO ALLA RICOSTRUZIONE DEI SETTI MURARI E COMPRESA OGNI ALTRA OPERA ACCESSORIA			
01.A07.E10 005	DA MISURARSI SECONDO L'EFFETTIVO SVILUPPO DELLE SUPERFICI DELLE VOLTE E DEGLI ARCHITRAVI	mq	€ 57,40	92,842 %

Opere Edili  
Sezione: 01

01.A07.E20	FORMAZIONE DI SPILLATURE ESEGUITE SUGLI ESTRADOSSI DI VOLTE IN MURATURA O DI SOLETTE IN CONGLOMERATO CEMENTIZIO, PER IL COLLEGAMENTO DELLE STRUTTURE DI SUPPORTO (VOLTE O SOLETTE) ALLE NUOVE STRUTTURE PORTANTI SUPERIORI, CONSISTENTI NELL'ESECUZIONE DI 4-5 MICROPERFORAZIONI, PER MQ, DEL DIAMETRO NON SUPERIORE A MM. 20, NELLA SUCCESSIVA ACCURATA PULIZIA DEI FORI CON ASPORTAZIONE DEI DETRITI, NELL'ARMATURA DEI FORI CON BARRE IN ACCIAIO INOX DEL DIAMETRO DI MM. 6-10, NELLA INIEZIONE FINALE DI MALTA A BASE DI RESINE EPOSSIDICHE PER LA SIGILLATURA DEI FORI ARMATI E COMPRESA OGNI ALTRA OPERA ACCESSORIA			
01.A07.E20 005	DA MISURARSI SECONDO L'EFFETTIVO SVILUPPO DELLE SUPERFICI TRATTATE DELLE VOLTE O DELLE SOLETTE	mq	€ 16,90	66,395 %
01.A07.E30	FORMAZIONE DI RIEMPIMENTI E RICOSTRUZIONE DEI RINFIANCHI DELLE VOLTE COSTITUITI DA GETTO A MANO DI CONGLOMERATO CEMENTIZIO ALLEGGERITO CON INERTI DI ARGILLA ESPANSA LEGGERMENTE IMPASTATA CON BOIACCHE DI CEMENTO TIPO 425. COMPRESA LA PISTONATURA ED OGNI ONERE PER L'ESECUZIONE DEI GETTI E DEI RIEMPIMENTI A STRATI SUCCESSIVI E A PIU' RIPRESE ED OGNI ALTRA OPERA ACCESSORIA			
01.A07.E30 005	.....	mc	€ 147,00	35,838 %
01.A07.E40	REALIZZAZIONE DI SOLAIO PIANO, COSTITUITO DA TRAVETTI PREFABBRICATI PRECOMPRESSI BREVETTATI, BLOCCHI CAVI IN LATERIZIO E SOLETTA SUPERIORE DI SPESSORE DI CM. 5 CIRCA, COMPRESI I GETTI DI COMPLETAMENTO DELLE NERVATURE IN CLS DI RESISTENZA RCK=300, DEI ROMPIRATTA E DEI CORDOLI DI IRRIGIDIMENTO, LA FORNITURA E POSA DELLE ARMATURE METALLICHE DEI CORDOLI, DEI ROMPIRATTA E DELLA RETE ELETTROSALDATA, COME DA PROGETTO, COMPRESA OGNI ALTRA OPERA ACCESSORIA PER LA POSA IN OPERA			
01.A07.E40 005	DELLO SPESSORE DI CM. 25 E SOVRACCARICO UTILE NON INFERIORE A 600 KG/MQ	mq	€ 54,60	31,843 %
01.A07.E50	OPERE DI PUNTELLAMENTO DI TRAVI E TRAVETTI DI SOLAI LIGNEI, ESEGUITE CON ELEMENTI TUBOLARI METALLICI E TAVOLATI PER I PIANI DI LAVORO E SOTTOPONTE A TUTTO AMBIENTE, COMPRESA LA PROTEZIONE DEGLI INTRADOSSI CON FELTRI DI LANA DI ROCCIA, IL DISARMO, LO SGOMBERO DEI MATERIALI ED OGNI OPERA ACCESSORIA			
01.A07.E50 005	PER SOLAI SITUATI AD UN MASSIMO DI MT. 4.50 DAL PIANO DI CALPESTIO	mq	€ 34,60	66,751 %
01.A07.E60	RINFORZO DI TRAVI LIGNEE A MEZZO DI ARMATURA METALLICA E CONGLOMERATO EPOSSIDICO ALL'ESTRADOSSO DEI TRAVI, IN MODO DA OTTENERE UNA STRUTTURA COMPOSTA LEGNO-CONGLOMERATO EPOSSIDICO-ACCIAIO; COMPRESO LA SUTURA DELLE LESIONI PRESENTI NELLE TRAVI, LA FORNITURA E POSA DELLE ARMATURE METALLICHE E RELATIVE STAFFATURE, I PIOLI DI ANCORAGGIO IN VETRORESINA O ACCIAIO INOX E I PROFILATI PER L'APPOGGIO DELLA LAMIERA PIEGATA A FREDDO, L'APPOSITA CASSERATURA PER IL GETTO, LA PROTEZIONE DEL CONGLOMERATO CON VERNICE INTUMESCENTE (RESISTENZA 120') ED OGNI OPERA ACCESSORIA, ESCLUSO LA FORNITURA E IL GETTO DEL CONGLOMERATO EPOSSIDICO			
01.A07.E60 005	PER TRAVI DI SEZIONE TIPO DI CM. 25X35 E SIMILARI	m	€ 177,00	46,942 %

Opere Edili  
Sezione: 01

01.A07.E70	MODIFICA DELLA CAPACITA' PORTANTE TRAVI LIGNEE MEDIANTE IL PARZIALE INSERIMENTO DI STRUTTURE RETICOLARI ENTRO UNA SEDE SCAVATA NEL CUORE DELL'ELEMENTO LIGNEO E RESE SOLIDALI ALLA TRAVE MEDIANTE CONGLOMERATO EPOSSIDICO CEMENTIZIO; COMPRESO LO SCAVO DELLA PARTE INTERNA CENTRALE DELL'ELEMENTO LIGNEO, LA STUCCATURA DELLE LESIONI PRESENTI NELLE TRAVI, LA FORNITURA E POSA IN OPERA DELLA STRUTTURA METALLICA PORTANTE DI TIPO RETICOLARE CON RELATIVE STAFFATURE DI SOSTEGNO, GLI ANCORAGGI IN VETRORESINA O ACCIAIO INOX PER L'ATTACCO DELLA PARTE LIGNEA MANTENUTA, I PROFILATI PER L'APPOGGIO DELLE LAMIERE PIEGATE A FREDDO, IL GETTO DEL CONGLOMERATO CEMENTIZIO ENTRO APPOSITE CASSERATURE, LA PROTEZIONE DEL CONGLOMERATO EPOSSIDICO CON VERNICE INTUMESCENTE (RESISTENZA 120'),IL TAGLIO E LA RICHIUSURA DELLE MURATURE SUGLI INCASTRI ED OGNI OPERA ACCESSORIA, ESCLUSA LA FORNITURA E IL GETTO DEL CONGLOMERATO EPOSSIDICO				
01.A07.E70 005	PER TRAVI DI SEZIONE TIPO DI CM. 25X35 E SIMILARI		m	€ 365,00	37,993 %
01.A07.E80	RICOSTRUZIONE DI TESTATA DI TRAVE LIGNEA DETERIORATA, ESEGUITA ASPORTANDO ACCURATAMENTE TUTTO IL MATERIALE STATICAMENTE NON AFFIDABILE E SOSTITUENDOLO CON UN GETTO DI CONGLOMERATO EPOSSIDICO ARMATO CON BARRE IN VETRORESINA, ANCORATE ALLA PARTE SANA DELLA TRAVE IN FORI PREVIAMENTE OTTENUTI E SUTURATI, DOPO L'INSERIMENTO DELLE BARRE, CON RESINA EPOSSIDICA; COMPRESA LA STUCCATURA DI EVENTUALI LESIONI DELLA TRAVE PER IMPEDIRE LA FUORIUSCITA DELLA RESINA, LA FORNITURA E POSA IN OPERA DEI MATERIALI NECESSARI ALL'INTERVENTO, IL TAGLIO E LA RICHIUSURA DELLA MURATURA A LATO DELLA TESTATA, COMPRESA OGNI ALTRA OPERA ACCESSORIA				
01.A07.E80 005	PER TRAVI DI SEZIONE TIPO DI CM. 25X35 E SIMILARI		cad	€ 401,00	63,403 %
01.A07.E90	RICOSTRUZIONE DELL'APPOGGIO DI UN TRAVETTO LIGNEO DETERIORATO, ESEGUITO CON GLI STESSI MATERIALI E LE STESSA TECNICHE DESCRITTI PER LE TESTATE DELLA TRAVE COME RIPORTATO ALL'ARTICOLO A07.E80				
01.A07.E90 005	PER TRAVETTI DI SEZIONE TIPO DI CM. 13X8 E SIMILARI		cad	€ 75,20	61,404 %
01.A07.F00	COSTRUZIONE DI IMPALCATO DI SOLAIO IN LAMIERA PIEGATA A FREDDO APPOGGIATA SU TRAVI LIGNEE CONSOLIDATE E SU SOLAIO ESISTENTE IN ADIACENZA DEI MURI D'AMBITO; COMPRESA LA FORNITURA E POSA IN OPERA DELLA LANA DI ROCCIA E/O VETRO INCOMBUSTIBILE (CLASSE 0) IN PANNELLI RIGIDI (SPESSORE MM. 40 CIRCA) SULLA SUPERFICIE DEL TAVOLATO ESISTENTE ED IN FELTRI FLESSIBILI NEL VANO ESISTENTE AI LATI DEI TRAVI PORTANTI PRINCIPALI, DELLE LAMIERE PIEGATE A FREDDO TIPO 10/10 MM. PROTETTE ALL'INTRADOSSO CON VERNICE INTUMESCENTE (RESISTENZA 120'), LE LAME DI REGOLARIZZAZIONE DELL'APPOGGIO IN ADIACENZA AI MURI D'AMBITO OPPORTUNAMENTE SPESSORATE E PORTATE IN PIANO, E COMPRESA OGNI ALTRA OPERA ACCESSORIA				
01.A07.F00 005	CON GETTO DI COMPLETAMENTO IN CONGLOMERATO CEMENTIZIO ALLEGGERITO CON ARGILLA ESPANSA, FINO A RASATURA DELL'ESTRADOSSO DELLA LAMIERA		mq	€ 71,90	44,946 %
01.A07.F00 010	CON GETTO DI COMPLETAMENTO IN CONGLOMERATO CEMENTIZIO, ALLEGGERITO CON ARGILLA ESPANSA, DELLO SPESSORE DI CM. 3, ED ARMATO CON RETE ELETTROSALDATA TIPO MM. 4 MAGLIA 10X10		mq	€ 78,10	44,344 %



01.A07.F10	CENTINATURA DI VOLTE ED ARCHITRAVI DI QUALSIASI LUCE, FORMA E SESTO, ESEGUITA CON TAVOLE DI ORDITURA IN TRAVETTI DI LEGNO, COMPRESA LA SAGOMATURA DELLE CENTINE E DEI TAVOLATI, LA CHIODERIA, IL PUNTELLAMENTO, IL DISARMO, LO SGOMBERO DEI MATERIALI ED OGNI ALTRA OPERA ACCESSORIA, DA MISURARSI SECONDO L'EFFETTIVO SVILUPPO DELLE SUPERFICI DELLE VOLTE E DEGLI ARCHITRAVI			
01.A07.F10 005	PER VOLTE ED ARCHITRAVI SITUATE AD UN MASSIMO DI MT. 5.00 DAL PIANO DI CALPESTIO	mq	€ 127,00	59,428 %
01.A07.F50	FORNITURA E POSA IN OPERA DI CONGLOMERATO EPOSSIDICO COSTITUITO DA RESINA EPOSSIDICA BICOMPONENTE ED INERTI MINERALI, PER GETTI INTEGRATIVI DI CONSOLIDAMENTO O SUTURA DELLE LESIONI DELLE STRUTTURE LIGNEE, INCLUSO IL TRASPORTO, LA CONSERVAZIONE A TEMPERATURA PRESCRITTA IN IDONEI LOCALI, IL TRATTAMENTO DI PREPARAZIONE, IL GETTO E TUTTE LE PROTEZIONI DOVUTE PER L'IMPIEGO DI MATERIALE TOSSICO			
01.A07.F50 005	.....	kg	€ 21,10	32,92 %
01.A07.NB				
01.A07.NB B		%	100	
	OPERE COMPENSATE A SUPERFICIE,PER QUANTITATIVI INFERIORI A MQ.1 AUMENTO DEL 100%			
	<b>OPERE ACCESSORIE ALLE MURATURE.</b>			
	=NOTE ESPLICATIVE:LA VALUTAZIONE DELLA POSA DELLE TUBAZIONI IN GRES, CEMENTO, POLIVINILCLORURO E SIMILI, SARA' FATTA A METRO LINEARE MISURANDO SULL'ASSE DELLA TUBAZIONE, SENZA TENERE CONTO DELLE PARTI DESTINATE A COMPENETRARSI. LA VALUTAZIONE DELLA POSA DEI PEZZI SPECIALI (CURVE,BRAGHE,RACCORDI,SIFONI ECC.) SARA' FATTA ASSEGNANDO LORO LE LUNGHEZZE INDICATE AL CAPO III, ART.65 DEL CAPITOLATO SPECIALE PER GLI APPALTI DELLE OPERE MURARIE ED AFFINI DELLA CITTA' DI TORINO, APPROVATO CON DELIBERAZIONE DEL COMMISSARIO PREFETTIZIO IL 30-10-1943			
01.A08.A10	ESECUZIONE TRACCIA PER INCASSAMENTO DI TUBI AVENTI DIAMETRO NON SUPERIORE A 50 MM., COMPRESO IL FISSAGGIO DEGLI STESSI SU PARETI IN MATTONI FORATI			
01.A08.A10 005	IN MURI GREZZI	m	€ 11,60	99,571 %
01.A08.A10 010	IN MURI INTONACATI COMPRESO RIPRISTINO INTONACO	m	€ 14,00	98,933 %
01.A08.A20	OPERE MURARIE OCCORRENTI PER LA RIMOZIONE E SUCCESSIVA POSA DI APPARECCHI IDRAULICO-SANITARI			
01.A08.A20 005	COMPRESA LA MURAZIONE DI MENSOLE ED I RAPPEZZI AI RIVESTIMENTI, MATERIALI ESCLUSI	cad	€ 82,70	97,231 %
01.A08.A30	POSA IN OPERA DI TASSELLI IN LEGNO, COMPRESA OGNI OPERA DI ROTTURA E DI RIPRISTINO DELLE PARTI INTERESSATE			
01.A08.A30 005	SINO A CM.6X6 E SU PARETI IN MATTONI FORATI	cad	€ 5,01	99,007 %
01.A08.A30 010	SINO A CM.6X6 E SU PARETI IN MATTONI PIENI	cad	€ 7,49	99,171 %
01.A08.A30 020	OLTRE CM.6X6 E SU PARETI IN MATTONI FORATI	cad	€ 5,79	98,283 %
01.A08.A30 025	OLTRE CM.6X6 E SU PARETI IN MATTONI PIENI	cad	€ 8,77	99,007 %
01.A08.A40	POSA IN OPERA DI TASSELLI AD ESPANSIONE, DI PIOMBO, PLASTICA, GOMMA O ACCIAIO ESCLUSA LA PROVVISITA DEL TASSELLO			
01.A08.A40 005	SU MURATURA IN MATTONI FORATI	cad	€ 1,78	100 %
01.A08.A40 010	SU MURATURA IN MATTONI PIENI	cad	€ 2,23	100 %
01.A08.A40 015	SU CALCESTRUZZO	cad	€ 3,12	100 %
01.A08.A60	POSA IN OPERA DI LAVAGNE A MURO, COMPRESA L'ESECUZIONE DEI FORI E LA POSA TASSELLI			
01.A08.A60 005	PER LA PRIMA LAVAGNA	cad	€ 38,80	97,852 %
01.A08.A60 010	PER OGNI LAVAGNA OLTRE LA PRIMA	cad	€ 34,40	97,572 %

Opere Edili  
Sezione: 01

01.A08.A70	RIMOZIONE DI LAVAGNE A MURO, COMPRESA LA SMURAZIONE DI PATTE, GANCI, TASSELLI E SUCCESSIVO RIPRISTINO DELLA PARETE, COMPRESO L'ACCATASTAMENTO IN MAGAZZINO			
01.A08.A70 005	PER LA PRIMA LAVAGNA	cad	€ 20,30	99,263 %
01.A08.A70 010	PER OGNI LAVAGNA OLTRE LA PRIMA	cad	€ 15,80	99,054 %
01.A08.B00	POSA IN OPERA DI TUBI DI GRES, DI QUALUNQUE SPESSORE, PER CONDOTTE DI FOGNATURA TANTO ORIZZONTALI QUANTO VERTICALI, CON GIUNTI SIGILLATI IN MALTA CEMENTIZIA, ESCLUSO SCAVO E REINTERRO			
01.A08.B00 005	DEL DIAMETRO INTERNO FINO A CM.15	m	€ 13,80	97,643 %
01.A08.B00 010	DEL DIAMETRO INTERNO OLTRE A CM.15	m	€ 21,00	96,019 %
01.A08.B10	POSA IN OPERA DI TUBI DI QUALUNQUE SPESSORE, DIAMETRO E DIMENSIONE, CON O SENZA BICCHIERE, PER FOGNATURA, PLUVIALI, ESALATORI, PER CONDOTTE VERTICALI O ORIZZONTALI, CON GIUNTI SIGILLATI IN CEMENTO, STAFFE IN FERRO PER OGNI GIUNTO SE VERTICALI, COMPRESI I PEZZI SPECIALI ED ESCLUSI GLI EVENTUALI SCAVI E REINTERRI			
01.A08.B10 005	IN MATERIALE PLASTICO	m	€ 19,60	98,407 %
01.A08.B13	POSA IN OPERA DI CANNA FUMARIA FORMATA DA ELEMENTI AUTOPORTANTI A DOPPIA PARETE IN CALCESTRUZZO LEGGERO VIBROCOMPRESSO CONFORME AI REQUISITI RICHIESTI DALLA LEGGE 615 DEL 13.7.1966			
01.A08.B13 005	PER SEZIONE INTERNA FINO A CMQ.1200	m	€ 11,60	79,614 %
01.A08.B13 010	PER SEZIONI INTERNE DA CMQ.1201 A CMQ.3000	m	€ 17,40	79,614 %
01.A08.B13 015	PER SEZIONI INTERNE SUPERIORI A CMQ.3000	m	€ 27,80	82,998 %
01.A08.B16	POSA IN OPERA DI CANNA FUMARIA FORMATA DA ELEMENTI AUTOPORTANTI COMPOSTI DA CAMICIA ESTERNA IN CONGLOMERATO CEMENTIZIO VIBROCOMPRESSO E DA CAMICIA INTERNA IN ELEMENTI IN REFRATTARIO, PER SEZIONI CIRCOLARI, QUADRATE O RETTANGOLARI, COMPRESO LA POSA DEI PEZZI SPECIALI, CON GIUNTI SIGILLATI IN CEMENTO, STAFFE E COLLARINI IN FERRO			
01.A08.B16 005	PER SEZIONI INTERNE FINO A CMQ.1200	m	€ 16,30	85,418 %
01.A08.B16 010	PER SEZIONI INTERNE DA CMQ.1201 A CMQ.3000	m	€ 22,00	83,889 %
01.A08.B16 015	PER SEZIONI INTERNE SUPERIORI A CMQ.3000	m	€ 32,40	85,418 %
01.A08.B30	POSA IN OPERA DI TUBI, BRAGHE, RACCORDI, ECC, DI QUALUNQUE DIAMETRO E SPESSORE PER DISCESE PLUVIALI, CONDOTTI DI SCARICO, ECC, CON GIUNZIONI SIGILLATE A PIOMBO, COMPRESA LA STAFFATURA ED I PEZZI SPECIALI			
01.A08.B30 005	IN GHISA CATRAMATA	kg	€ 6,41	56,893 %
01.A08.B40	POSA IN OPERA DI TUBI IN CONGLOMERATO CEMENTIZIO DI QUALUNQUE SPESSORE, CON GIUNZIONI SIGILLATE IN CEMENTO, ESCLUSO LO SCAVO ED IL SUCCESSIVO REINTERRO, COMPRESO I PEZZI SPECIALI			
01.A08.B40 005	PER TUBI DI DIAMETRO INTERNO FINO A CM.20	m	€ 18,00	99,446 %
01.A08.B40 010	PER TUBI DI DIAMETRO INTERNO OLTRE CM.20	m	€ 21,20	99,06 %
01.A08.C00	RINFORZO STRUTTURALE DI MURATURA E PILASTRI CONSISTENTE NELL'ACCURATA PULIZIA E LAVAGGIO DELLE SUPERFICI, PERFORAZIONE DELLA MURATURA/PILASTRO PER L'INSERIMENTO DELLE BARRE IN ACCIAIO, FORNITURA E POSA DI RETE ELETTROSALDATA, SIGILLATURA DELLE BARRE CON MALTA REOPLASTICA ANTIRITIRO, GETTO DI BETONCINO REOPLASTICO ANTIRITIRO AD ALTA RESISTENZA DELLO SPESSORE MEDIO DI CM.7 CIRCA, COMPRESO LA CASSERATURA, IL GETTO, LA VIBRATURA E IL SUCCESSIVO DIRSARMO, E OGNI ALTRA OPERA ACCESSORIA			
01.A08.C00 005	ESEGUITO MEDIANTE PLACCAGGI MONOFACCIALI	mq	€ 193,00	28,762 %
01.A08.C00 010	ESEGUITO MEDIANTE PLACCAGGI BIFACCIALI	mq	€ 179,00	23,392 %

<b>COPERTURE, MANTI IMPERMEABILI E ISOLAMENTI</b>				
<b>TERMOACUSTICI</b>				
	=NOTE ESPLICATIVE:SE NELLA COSTRUZIONE DEI TETTI SI DOVESSE ADOTTARE UN TIPO DI GROSSA TRAVATURA DIVERSA DA QUELLA PREVISTA NEGLI ARTICOLI DI QUESTA CATEGORIA, LA SUDETTA VERRA' LIQUIDATA IN BASE AI PREZZI RIPORTATI NELLA CATEGORIA "OPERE IN LEGNO". I MANTI IMPERMEABILI RICHIAMATI NELLA PRESENTE CATEGORIA DOVRANNO ESSERE GARANTITI PER ALMENO 10 ANNI.			
01.A09.A10	REALIZZAZIONE DI TETTO A TEGOLE CURVE, ESCLUSA LA GROSSA TRAVATURA E COMPRESA OGNI ALTRA PROVISTA, FORMATO CON CORRENTI DI LARICE ROSSO DI SEGA AVENTI SEZIONE DI CM.6X8, INCHIODATI AI SOTTOSTANTI PUNTONI ALLA DISTANZA INTERASSIALE DI CM.55-60, CON SOVRAPPOSTI LISTELLI DI PIOPPO DI SEZIONE CM.4X4 E CON INTERASSE DI CM.18,COMPRESA LA POSA CON MALTA DI CALCE IDRAULICA DEI TEGOLONI SUI COLMI, SUGLI SPIGOLI DI DISPLUVIO E CONTRO I MURI			
01.A09.A10 005	.....	mq	€ 54,80	68,848 %
01.A09.A15	REALIZZAZIONE DI TETTO A TEGOLE CURVE, CON COPPO CANALE CON NASELLO ANTISCIVOLO AGGANCIATO ALLA LISTELLATURA ORIZZONTALE DI SEZIONE 4X4, COPPO DI COPERTURA BLOCCATO AL COPPO CANALE CON GANCIO ZINCATO, ESCLUSA LA GROSSA TRAVATURA, COMPRESA OGNI ALTRA PROVISTA E LA POSA CON MALTA DI CALCE IDRAULICA DEI TEGOLONI SUI COLMI, SUGLI SPIGOLI DI DISPLUVIO E CONTRO I MURI. LA LISTELLATURA ORIZZONTALE SARA' COSTITUITA DALLA SOVRAPPPOSIZIONE ORIZZONTALE DI CORRENTI IN ABETE CON DISTANZA INTERASSIALE DI CM. 18, INCHIODATI ALLA SOTTOSTANTE TRAVATURA USO TRIESTE			
01.A09.A15 005	CON COPPO DI COPERTURA DI COLORE NORMALE	mq	€ 35,30	66,855 %
01.A09.A15 010	CON COPPO DI COPERTURA DI COLORE ANTICHIZZATO	mq	€ 35,90	65,718 %
01.A09.A20	REALIZZAZIONE DI TETTO A TEGOLE PIANE ESCLUSA LA GROSSA TRAVATURA E COMPRESA OGNI ALTRA PROVISTA FORMATO CON CORRENTI DI ABETE SQUADRATI ALLA SEGA AVENTI SEZIONE DI CM.5X7, INCHIODATI AI SOTTOSTANTI PUNTONI ALLA DISTANZA INTERASSIALE DI CM.35, COMPRESA LA POSA CON MALTA DI CALCE IDRAULICA DEI TEGOLONI SPECIALI, SU TUTTI GLI SPIGOLI SALIENTI			
01.A09.A20 005	.....	mq	€ 28,00	67,363 %
01.A09.A20 015	TEGOLE LEGATE CON FILO DI FERRO ZINCATO	mq	€ 32,30	71,263 %
01.A09.A30	REALIZZAZIONE DI TETTO A TEGOLE CURVE COMPRESA LA GROSSA TRAVATURA ED OGNI ALTRA PROVISTA, FORMATO CON CORRENTI DI LARICE ROSSO DI SEGA AVENTI SEZIONE DI CM.6X8, INCHIODATI AI SOTTOSTANTI PUNTONI ALLA DISTANZA INTERASSIALE DI CM. 55-60, CON SOVRAPPOSTI LISTELLI DI PIOPPO DI SEZIONE CM.4X4 E CON INTERASSE DI CM.18 COMPRESA LA POSA CON MALTA DI CALCE IDRAULICA DEI TEGOLONI SUI COLMI, SUGLI SPIGOLI DI DISPLUVIO E CONTRO I MURI LA GROSSA TRAVATURA DOVRA' ESSERE COSTITUITA DA COLMI E PUNTONI IN TRAVI RIQUADRATI USO TRIESTE DI LUNGHEZZA FINO A MT.7 E PORTATA PER UN SOVRACCARICO DI NEVE E VENTO DI KG 200 AL MQ OLTRE AL PESO DEL TETTO			
01.A09.A30 005	.....	mq	€ 84,00	72 %

Opere Edili  
Sezione: 01

01.A09.A35	SOVRAPPREZZO AGLI ARTICOLI 09A10005/T E 09A30005/H (REALIZZAZIONE DI TETTI A TEGOLE CURVE) PER LA REALIZZAZIONE E LA POSA DI STAFFE PER L'ANCORAGGIO DI TUTTE LE TEGOLE SUPERIORI ALLA PICCOLA ORDITURA DEL TETTO, INCLUSO IL FISSAGGIO AL LISTELLO MEDIANTE VITI IN ACCIAIO INOX			
01.A09.A35 005	IN ACCIAIO INOX, DIMENSIONI MM. 250X15X0.8	mq	€ 25,10	39,593 %
01.A09.A38	REALIZZAZIONE DI TETTO A TEGOLE CURVE, CON COPPO CANALE CON NASELLO ANTISCIVOLO AGGANCIATO ALLA LISTELLATURA ORIZZONTALE DI SEZIONE CM.4X4, COPPO DI COPERTURA BLOCCATO AL COPPO CANALE CON GANCIO ZINCATO, COMPRESA LA GROSSA TRAVATURA E OGNI ALTRA PROVVISATA NECESSARIA E LA POSA CON MALTA DI CALCE IDRAULICA DEI TEGOLONI SUI COLMI, SUGLI SPIGOLI DI DISPLUVIO E CONTRO I MURI. LA LISTELLATURA SARA' COSTITUITA DALLA SOVRAPPOSIZIONE ORIZZONTALE DI CORRENTI IN ABETE CON DISTANZA INTERASSIALE DI CM.38 INCHIODATI ALLA SOTTOSTANTE TRAVATURA USO TRIESTE			
01.A09.A38 005	CON COPPI DI COPERTURA DI COLORE NORMALE	mq	€ 58,90	68,984 %
01.A09.A38 010	CON COPPI DI COPERTURA DI COLORE ANTICHIZZATO	mq	€ 59,50	68,263 %
01.A09.A39	FORNITURA E POSA IN OPERA DI GANCIO FERMANEVE DA APPLICARSI A TETTO A TEGOLE CURVE CON LISTELLATURA ORIZZONTALE			
01.A09.A39 005	IN RAME	cad	€ 2,44	20,305 %
01.A09.A39 010	IN FERRO ZINCATO	cad	€ 1,39	35,714 %
01.A09.A40	REALIZZAZIONE DI TETTO A TEGOLE PIANE COMPRESA LA GROSSA TRAVATURA ED OGNI ALTRA PROVVISATA, FORMATO CON CORRENTI DI LARICE ROSSO SQUADRATI ALLA SEGA AVENTI SEZIONE DI CM.5X7, INCHIODATI AI SOTTOSTANTI PUNTONI ALLA DISTANZA INTERASSIALE DI CM.35, COMPRESA LA POSA CON MALTA DI CALCE IDRAULICA DEI TEGOLONI SPECIALI, SU TUTTI GLI SPIGOLI SALIENTI. LA GROSSA TRAVATURA DOVRA' ESSERE COSTITUITA DA COLMI E PUNTONI IN TRAVI RIQUADRATI USO TRIESTE DI LUNGHEZZA FINO A MT.7 E PORTATA PER UN SOVRACCARICO DI NEVE E VENTO DI KG/MQ 200 OLTRE IL PESO DEL TETTO			
01.A09.A40 005	.....	mq	€ 50,10	70,974 %
01.A09.A40 015	TEGOLE LEGATE CON FILO DI FERRO ZINCATO	mq	€ 56,60	74,049 %
01.A09.A46	PROVVISTA E POSA DI ELEMENTI SAGOMATI A FERMANEVE IN LAMIERA DI RAME OD ACCIAIO INOX DA ANCORARE ALLA TRAVATURA DI SOTTOTEGOLA, CON DISEGNO A SCELTA DELLA DIREZIONE LAVORI, COMPRESA OGNI OPERA ACCESSORIA PER IL FISSAGGIO E LA MOVIMENTAZIONE DELLE TEGOLE			
01.A09.A46 005	PER MANTI DI COPERTURA A TEGOLE PIANE O CURVE	cad	€ 13,30	80,357 %
01.A09.A50	REALIZZAZIONE DI MANTO DI COPERTURA A TEGOLE SU ORDITURA PREESISTENTE O SOTTOTEGOLA, COMPRESO L'ANCORAGGIO DELLE TEGOLE E LA PROVVISATA E POSA CON MALTA DI CALCE IDRAULICA DI TEGOLONI SPECIALI SU TUTTI GLI SPIGOLI SALIENTI			
01.A09.A50 005	IN TEGOLE PIANE	mq	€ 18,40	49,187 %
01.A09.A50 015	IN TEGOLE CURVE	mq	€ 25,60	38,776 %
01.A09.A55	FORNITURA E POSA DI PANNELLI PREFORMATI PER L'ISOLAMENTO DEI TETTI			
01.A09.A55 005	PER SOTTOTEGOLA	mq	€ 14,10	13,228 %
01.A09.A55 010	PER SOTTOCOPPO	mq	€ 15,30	15,253 %
01.A09.A60	TETTO IN LASTRE DI LAMIERA ZINCATA, CON NERVATURE GRECATE LONGITUDINALI, POSATE SU CORRENTI DI LARICE ROSSO AVENTI SEZIONE CM.6X8, FISSATE CON APPOSITE STAFFE, VITI O BULLONI, DATO IN OPERA, COMPRESI I COLMI ED I DISPLUVI			
01.A09.A60 005	LAMIERA DEL N.24,ESCLUSA LA GROSSA ORDITURA.	mq	€ 30,90	71,872 %
01.A09.A70	TETTO IN LASTRE DI LAMIERA DI ALLUMINIO, CON NERVATURE GRECATE LONGITUDINALI, POSATE SU CORRENTI DI LARICE ROSSO AVENTI SEZIONE CM.6X8, FISSATE CON APPOSITE STAFFE, VITI O BULLONI, DATO IN OPERA, COMPRESI I COLMI ED I DISPLUVI			

Opere Edili  
Sezione: 01

01.A09.A70 005	LAMIERA TIPO ALLUSIC, ESCLUSA LA GROSSA ORDITURA	mq	€ 36,50	75,895 %
01.A09.A73	REALIZZAZIONE DI MANTO DI COPERTURA IN LAMIERA DI RAME GRECATA CON INTERPOSTO PANNELLO DI RESINE POLIURETANICHE AUTOESTINGUENTI DI CLASSE 1, SUPPORTATO DA LAMIERINO GRACATO IN ACCIAIO ZINCATO PREVERNICIATO, COMPRESO OGNI ACCESSORIO PER IL FISSAGGIO			
01.A09.A73 005	DELLO SPESSORE DI MM. 30	mq	€ 55,30	25,045 %
01.A09.A75	REALIZZAZIONE DI MANTO DI COPERTURA IN LASTRE DI LAMIERA DI RAME SUCCESSIVAMENTE STAGNATE, DISPOSTE A LOSANGA SULL'ORDITURA LIGNEA PREESISTENTE NELLE MISURE DI CIRCA CM. 40X40, COMPRESA LA LAVORAZIONE PER LA SAGOMATURA DEI BORDI DELLE LASTRE, IL FISSAGGIO CON CHIODATURE E LA PROTEZIONE DEI PUNTI DI FISSAGGIO, LE NECESSARIE SALDATURE E SILICONATURE, E COMPRESA OGNI ALTRA OPERA ACCESSORIA			
01.A09.A75 005	IN LASTRE DELLO SPESSORE DI 8/10 DI MM.	mq	€ 110,00	43,589 %
01.A09.A78	REALIZZAZIONE DI COPERTURA IN LASTRE ISOLANTI A PROFILO GRECATO OD ONDULATO IN LAMIERA DI ACCIAIO ZINCATO PROTETTA NELLA FACCIA SUPERIORE DA UN RIVESTIMENTO ANTICORROSIVO A BASE DI ASFALTO PLASTICO STABILIZZATO, SPESSORE MINIMO MM. 1.8, E DA UNA LAMINA DI ALLUMINIO GOFFRATO, TITOLO 99.5, E NELLA FACCIA INFERIORE DA UN PRIMER BITUMINOSO TERMOSTABILE E DA UNA LAMINA DI ALLUMINIO COME SOPRA, COMPRESI SOVRAPPOSIZIONI, GRUPPI DI FISSAGGIO, PEZZI SPECIALI			
01.A09.A78 005	ESCLUSA LA LISTELLATURA, CON FINITURA SUPERFICIALE AL NATURALE	mq	€ 42,60	41,204 %
01.A09.A78 010	ESCLUSA LA LISTELLATURA, CON FINITURA SUPERFICIALE AL PREVERNICIATO	mq	€ 46,20	38,005 %
01.A09.A78 015	COMPRESA LA LISTELLATURA, CON FINITURA SUPERFICIALE AL NATURALE	mq	€ 49,60	44,726 %
01.A09.A78 020	COMPRESA LA LISTELLATURA, CON FINITURA SUPERFICIALE AL PREVERNICIATO	mq	€ 53,10	41,7 %
01.A09.A86	REALIZZAZIONE DI MANTO DI COPERTURA IN LOSE DI PIETRA TIPO LUSERNA DI QUALUNQUE SPESSORE E DIMENSIONE SU ESISTENTE ORDITURA IN LEGNO, COMPRESI LA SOVRAPPOSIZIONE E L'ANCORAGGIO DELLE LOSE CON LEGATURE IN FILO DI FERRO ZINCATO, LA PROVISTA E POSA DEI TEGOLONI DI COLMO SU TUTTI GLI SPIGOLI CON RELATIVA MALTA DI FISSAGGIO, IL TRASPORTO DEI MATERIALI, IL NOLO DELL'ELEVATORE ED OGNI ALTRA EVENTUALE OPERA ACCESSORIA			
01.A09.A86 005	MISURANDO L'EFFETTIVO SVILUPPO DELLA FALDA DI COPERTURA	mq	€ 81,20	28,939 %
01.A09.B00	MANTO IMPERMEABILE IN MALTA BITUMINOSA DATO IN OPERA SU SOTTOFONDO ESISTENTE			
01.A09.B00 005	DELLO SPESSORE DI MM.20	mq	€ 18,10	86,63 %
01.A09.B00 010	DELLO SPESSORE DI MM.25	mq	€ 21,30	83,977 %
01.A09.B10	MANTO PER IMPERMEABILIZZAZIONE DI COPERTURE PIANE OD INCLINATE, COSTITUITO DA UNA SPALMATURA A FREDDO DI VERNICE ADESIVA DI FONDO (KG 0,400 PER MQ) E FOGLI DI CARTONFELTRO BITUMATO (KG 1,200 PER MQ CADUNO) CON GIUNTI SFALSATI E SOVRAPPOSTI DI 8-10 CM TENUTI ASSIEME DA SPALMATURE DI BITUME DA APPLICARSI A CALDO DEL PESO CIASCUNA DI KG 1.2 AL MQ; LE SOVRAPPOSIZIONI DEI FOGLI DEVONO ESSERE INCOLLATE CON BITUME, IL MANTO DEVE PROLUNGARSI SUI RISVOLTI PER ALMENO CM 20 SUI RISVOLTI PER ALMENO 20 CM			
01.A09.B10 005	DUE FOGLI DI CARTONFELTRO TENUTI ASSIEME DA TRE SPALMATURE DI BITUME.	mq	€ 16,60	81,099 %
01.A09.B10 010	TRE FOGLI DI CARTONFELTRO TENUTI ASSIEME DA QUATTRO SPALMATURE DI BITUME	mq	€ 18,70	76,651 %

Opere Edili  
Sezione: 01

01.A09.B22	POSA A SECCO DI MANTI SINTETICI IN PVC, COMPRENDENTE L'ISPEZIONE E PREPARAZIONE DELLA SUPERFICIE DA IMPERMEABILIZZARE, TAGLIO DEI TELI E ADATTAMENTO ALLE DIMENSIONI DELL'AREA, POSA DEL MANTO SINTETICO, SALDATURA CON SOLVENTE O ARIA CALDA, SIGILLATURA, AVVOLGIMENTO CORPI FUORI USCENTI E FINITURA BOCCHETTONI PLUVIALI			
01.A09.B22 005	PER IMPERMEABILIZZAZIONE DI COPERTURE, FONDAZIONI, OPERE INTERRATE, BACINI, VASCHE, PISCINE, PARCHEGGI, VIADOTTI ETC.	mq	€ 7,24	97,77 %
01.A09.B24	POSA IN ADERENZA DI MANTI SINTETICI IN PVC COMPRENDENTE L'ISPEZIONE E PREPARAZIONE DELLA SUPERFICIE, SPALMATURA DI BITUME O EMULSIONE VINILICA, TAGLIO DEI TELI E ADATTAMENTO ALLE DIMENSIONI DELL'AREA, STESURA ED INCOLLAGGIO DEL MANTO SULLO STRATO BITUMINOSO FATTO RINVENIRE A CALDO, SALDATURA DEI TELI CON SOLVENTE O ARIA CALDA, SIGILLATURA, AVVOLGIMENTO CORPI FUORI USCENTI E FINITURA BOCCHETTONI PLUVIALI			
01.A09.B24 005	PER IMPERMEABILIZZAZIONI DI COPERTURE DI QUALSIASI TIPO (PIANE, A VOLTA, IN PENDENZA ETC), DI PARCHEGGI, RAMPE, VIADOTTI	mq	€ 10,20	92,308 %
01.A09.B26	POSA ACCESSORI AI MANTI SINTETICI IN PVC PER IMPERMEABILIZZAZIONE COMPRENSIVA DI FISSAGGIO MECCANICO, SALDATURA DEI TELI SULL'ACCESSORIO ED EVENTUALE SILICONATURA			
01.A09.B26 005	SCOSSALINE, PROFILI, PIATTINE	m	€ 5,32	100 %
01.A09.B30	MANTO COSTITUITO DA UNA LAMINA DI ALLUMINIO PURO DEL PESO NON INFERIORE A KG 0,270 PER MQ E TIPOLO NON INFERIORE AL 99%, RACCHIUSA TRA DUE FOGLI DI CARTONFELTRO BITUMINATO BITALCATO DEL PESO DI KG 1,200 PER MQ CADUNO, CON GIUNTI SFALSAI E SOVRAPPOSIZIONE DI CM 6 PER I FOGLI DI CARTONFELTRO, IL TUTTO TENUTO ASSIEME DA QUATTRO SPALMATURE DI BITUME DA APPLICARSI A CALDO (KG 1.2 PER MQ OGNI SPALMATURA) E FISSATO AL PIANO DI POSA DA UNA SPALMATURA A FREDDO DI VERNICE BITUMINOSA ADESIVA DI FONDO (KG 0.4 PER MQ) LE SOVRAPPOSIZIONI DEI FOGLI DOVRANNO ESSERE INCOLLATE CON BITUME. IL MANTO DOVRA' PROLUNGARSI SUI RISVOLTI PER ALMENO CM.20			
01.A09.B30 005	PER IMPERMEABILIZZAZIONE DI COPERTURE PIANE OD INCLINATE.	mq	€ 20,30	77,259 %
01.A09.B40	COPERTURA IN PIETRISCHETTO MINUTO BITUMATO DA APPLICARSI SOPRA I MANTI IMPERMEABILI			
01.A09.B40 005	DELLO SPESSORE DI CM.2-3	mq	€ 7,17	87,175 %
01.A09.B50	CAPPA FORMATA DA UNA SPALMATURA DI VERNICE BITUMINOSA ADESIVA DI FONDO (KG.0.400 PER MQ.) E DA UNA SUCCESSIVA SPALMATURA DI PRODOTTO EPOSSI POLIURETANO CATRAME IN RAGIONE DI 2 KG/MQ (CIRCA MM.2 DI SPESSORE) FINITA CON SPOLVERO DI SABBIA FINE PREVIA UNA SECONDA SPALMATURA DI VERNICE BITUMINOSA ADESIVA COME LA PRECEDENTE			
01.A09.B50 005	CAPPA PER IMPERMEABILIZZAZIONE DI SUPERFICI VERTICALI (PARAPETTI, TRAVATURE ROVESCIE,COSTOLONI)	mq	€ 10,80	62,24 %
01.A09.B60	PROVVISTA E APPLICAZIONE DI CEMENTO PLASTICO SENZA FIBRE DI AMIANTO			
01.A09.B60 005	DOSATURA KG.4 PER MQ.	mq	€ 11,90	52,781 %
01.A09.B70	IMPERMEABILIZZAZIONE A VISTA DI COPERTURE PIANE, A VOLTA, INCLINATE PREVIA IMPRIMITURA DELLA SUPERFICIE CON PRIMER BITUMINOSO IN FASE SOLVENTE			
01.A09.B70 005	CON SUCCESSIVA APPLICAZIONE DI DUE MEMBRANE PREFABBRICATE ELASTOPLASTOMERICHE, CERTIFICATE ICITE, ARMATE CON TESSUTO NON TESSUTO DI POLIESTERE DA FILO CONTINUO, DELLO SPESSORE DI MM.4 E FLESSIBILITA' A FREDDO - 20 GRADI CENT., DI CUI LA PRIMA NORMALE E LA SECONDA AUTOPROTETTA CON SCAGLIE DI ARDESIA	mq	€ 18,70	29,746 %

Opere Edili  
Sezione: 01

01.A09.B70 010	CON SUCCESSIVA APPLICAZIONE DI DUE MEMBRANE PREFABBRICATE ELASTOPLASTOMERICHE, ENTRAMBE CERTIFICATE ICITE, ARMATE CON TESSUTO NON TESSUTO DI POLIESTERE DA FILO CONTINUO, DELLO SPESSORE DI MM. 4 E FLESSIBILITA' A FREDDO -20 GRADI CENTIGR. E SUCCESSIVA PROTEZIONE CON VERNICE A BASE DI RESINE SINTETICHE IN SOLVENTI	mq	€ 21,60	34,276 %
01.A09.B70 015	CON SUCCESSIVA APPLICAZIONE DI DUE MEMBRANE PREFABBRICATE ELASTOPLASTOMERICHE, ENTRAMBE CERTIFICATE ICITE, ARMATE CON TESSUTO NON TESSUTO DI POLIESTERE DA FILO CONTINUO, SPESSORE MM. 4 E FLESSIBILITA' A FREDDO - 20 GRADI CENT. E SUCCESSIVA PROTEZIONE CON VERNICE A BASE DI RESINE SINTETICHE IN DISPERSIONE ACQUOSA	mq	€ 20,90	35,442 %
01.A09.C00	RIPASSAMENTO DI TETTO CON TEGOLE, COMPRENDENTE IL RIMANEGGIAMENTO TOTALE DELLE TEGOLE, IL FISSAGGIO DEI TEGOLONI DI COLMO, LA SOSTITUZIONE DELLA PICCOLA ORDITURA E DELLE TEGOLE OBSOLETE, ESCLUSA LA SOLA PROVVISATA DELLE TEGOLE E DEI LISTELLI SOSTITUITI			
01.A09.C00 005	IN TEGOLE CURVE	mq	€ 15,10	98,68 %
01.A09.C00 010	IN TEGOLE PIANE	mq	€ 9,64	98,065 %
01.A09.C10	RIPASSAMENTO DI TETTO IN LASTRE DI ARDESIA ARTIFICIALE, COMPRENDENTE LA RIMOZIONE DELLE LASTRE DETERIORATE, LA SOSTITUZIONE DELLA PICCOLA ORDITURA ED IL FISSAGGIO DELLE NUOVE LASTRE E DEI COLMI, ESCLUSA LA PROVVISATA DELLE TAVOLE E DEI LISTELLI, DELLE LASTRE, DEI COLMI E DELLA CHIORDERIA			
01.A09.C10 005	LASTRE PIANE SAGOMATE	mq	€ 11,20	100 %
01.A09.C10 010	LASTRE ONDULATE	mq	€ 9,02	100 %
01.A09.C15	RIPASSAMENTO DI TETTO CON LASTRE DI LAMIERA DI ALLUMINIO			
01.A09.C15 005	LASTRE TIPO ALLUSIC	mq	€ 9,22	100 %
01.A09.C20	SOSTITUZIONE DI LASTRE DI ARDESIA ARTIFICIALE DI QUALUNQUE TIPO E DIMENSIONE, ESCLUSA LA PROVVISATA DELLE LASTRE STESSE			
01.A09.C20 005	PER LA PRIMA LASTRA	cad	€ 111,00	100 %
01.A09.C20 010	PER OGNI LASTRA ECCEDEDENTE LA PRIMA (FINO AD UN MASSIMO DI 10 LASTRE)	cad	€ 30,00	100 %
01.A09.C30	RICERCA ED ELIMINAZIONE DI INFILTRAZIONI DI ACQUA ISOLATA IN MANTO DI COPERTURA, ESCLUSA LA FORNITURA DEI MATERIALI			
01.A09.C30 005	MANTO DI COPERTURA IN TEGOLE PIANE, PER LA PRIMA INFILTRAZIONE	cad	€ 85,40	100 %
01.A09.C30 010	MANTO DI COPERTURA IN TEGOLE PIANE, PER OGNI INFILTRAZIONE ECCEDEDENTE LA PRIMA	cad	€ 18,50	100 %
01.A09.C30 015	MANTO DI COPERTURA IN TEGOLE CURVE, PER LA PRIMA INFILTRAZIONE	cad	€ 87,70	100 %
01.A09.C30 020	MANTO DI COPERTURA IN TEGOLE CURVE, PER OGNI INFILTRAZIONE ECCEDEDENTE LA PRIMA	cad	€ 23,10	100 %
01.A09.C30 025	MANTO DI COPERTURA DEL TIPO IMPERMEABILE, PER LA PRIMA INFILTRAZIONE	cad	€ 148,00	100 %
01.A09.C30 030	MANTO DI COPERTURA DEL TIPO IMPERMEABILE, PER OGNI INFILTRAZIONE ECCEDEDENTE LA PRIMA	cad	€ 78,50	100 %
01.A09.C40	VERNICIATURA DI COPERTURE IN LAMIERE PIANE, ONDULATE O GRECATE (MISURATE SUL LORO PERIMETRO), PREVIA RASCHIATURA DELLA RUGGINE, PULIZIA ECC.			
01.A09.C40 005	CON VERNICI BITUMINOSE A FREDDO PROTETTIVE	mq	€ 13,80	97,29 %
01.A09.E00	IMPERMEABILIZZAZIONE DI IMPALCATI STRADALI PREVIA IMPRIMITURA DELLA SUPERFICIE CON PRIMER BITUMINOSO E SUCCESSIVA APPLICAZIONE DI DUE MEMBRANE PREFABBRICATE ELASTOPLASTOMERICHE, DI CUI LA PRIMA ARMATA IN VETRO VELO RINFORZATO, DELLO SPESSORE DI MM. 4 E FLESSIBILITA' A FREDDO -10 GRADI CENTIGRADI, E LA SECONDA, CON CERTIFICATO ICITE, ARMATA CON TESSUTO NON TESSUTO DI POLIESTERE PRODOTTO DA FILO CONTINUO, DELLO SPESSORE DI MM. 4 E FLESSIBILITA' A FREDDO -20 GRADI C.			
01.A09.E00 005	CON 2 MEMBRANE ELASTOPLASTOMERICHE	mq	€ 16,90	32,89 %

Opere Edili  
Sezione: 01

01.A09.E05	IMPERMEABILIZZAZIONE MEDIANTE STESA A RULLO O A SPRUZZO DI DUE RIPRESE, DA KG 2 CADAUNA, DI IMPERMEABILIZZANTE A BASE DI ELASTOMERO EPOSSIOLIURETANO-CATRAME, COMPRESA LA PULIZIA DEL FONDO E LA SATURAZIONE SUPERFICIALE REALIZZATA CON SABBIA SILICEA O DI QUARZO			
01.A09.E05 005	DI SUPERFICI ORIZZONTALI DI IMPALCATI	mq	€ 23,70	23,465 %
01.A09.E30	IMPERMEABILIZZAZIONE DI TETTI PIANI CON MANTO IMPERMEABILE PEDONABILE AD ALTA RESISTENZA ALLA USURA DI RESINE POLIURETANICHE ELASTICIZZATE ARMATE DI TESSUTO DI VETRO A FIBRE INCROCIATE TIPO MAT 300 STESO A MANO SUL POSTO A PIU' RIPRESE FINO A RAGGIUNGERE UNO SPESSORE MINIMO DI MM.3 SENZA SOLUZIONE DI CONTINUITA'			
01.A09.E30 005	ESCLUSO IL SOTTOFONDO PERFETTAMENTE LIVELLATO	mq	€ 42,30	30,604 %
01.A09.E40	IMPERMEABILIZZAZIONE DI MURI CONTRO TERRA PREVIA IMPRIMITURA DELLA SUPERFICIE CON PRIMER BITUMINOSO IN FASE SOLVENTE E SUCCESSIVA APPLICAZIONE DI MEMBRANA PREFABBRICATA ELASTOPLASTOMERICA, DELLO SPESSORE DI MM. 4, ARMATA CON TESSUTO NON TESSUTO DI POLIESTERE PRODOTTO DA FILO CONTINUO E FLESSIBILITA' A FREDDO -10 GRADI CENTIGRADI			
01.A09.E40 005	CON MEMBRANA DI TIPO NORMALE	mq	€ 12,00	57,96 %
01.A09.E50	IMPERMEABILIZZAZIONE DI SOTTOPAVIMENTAZIONE PREVIA IMPRIMITURA DELLA SUPERFICIE CON PRIMER BITUMINOSO IN FASE SOLVENTE E SUCCESSIVA POSA DI DUE MEMBRANE ELASTOPLASTOMERICHE, ENTRAMBE CON CERTIFICATO ICITE, DELLO SPESSORE DI MM. 4, ARMATE CON TESSUTO NON TESSUTO PRODOTTO A FILO CONTINUO E FLESSIBILITA' -20 GRADI CENTIGRADI			
01.A09.E50 005	CON MEMBRANE DI TIPO NORMALE	mq	€ 18,10	30,69 %
01.A09.E60	FORNITURA E POSA DI GUAINA LIQUIDA ELASTOMERO BITUMINOSA PER IMPERMEABILIZZAZIONI O REIMPERMEABILIZZAZIONI DI SUPERFICI DI QUALSIASI FORMA E DIMENSIONI, APPLICABILE A RULLO, PENNELLO, CAZZUOLA			
01.A09.E60 005	SENZA PROTETTIVO ELASTICO	mq	€ 7,31	40,646 %
01.A09.E60 010	CON PROTETTIVO ELASTICO PER FINITURA ESTERNA A FACCIA VISTA	mq	€ 10,50	47,444 %
01.A09.E65	FORNITURA E POSA DI PROTETTIVO ELASTICO PER MANTI BITUMINOSI, APPLICABILE A RULLO O PENNELLO			
01.A09.E65 005	DI QUALSIASI COLORE	mq	€ 3,14	62,846 %
01.A09.E70	IMPERMEABILIZZAZIONE MONOLITICA DI SUPERFICI PIANE, CURVE, INCLINATE, VERTICALI, CON STESURA DI EMULSIONE A FREDDO IN BASE ACQUOSA DI BITUME E CAUCCIU' NATURALE, CON ELASTICITA' MINIMA 1500 % E CONTENUTO SOLIDO MINIMO 70%, ININFIAMMABILE, ATOSSICA, RESISTENTE AGLI ACIDI E AI RAGGI U.V., STESA IN DUE RIPRESE INCROCIATE IN RAGIONE DI 2 KG/MQ			
01.A09.E70 005	NORMALE	mq	€ 15,60	19,151 %
01.A09.E70 010	RIFLETTENTE, CON RESINE SINTETICHE	mq	€ 22,30	13,345 %
01.A09.E75	STESA DI VERNICE PROTETTIVA DI RESINE SINTETICHE AD ALTA ELASTICITA', IN BASE ACQUOSA, ATOSSICA, ININFIAMMABILE, RESISTENTE AGLI ACIDI E AI RAGGI U.V.; SPESSORE 200 MICRON			
01.A09.E75 005	SU MANTI IMPERMEABILI IN BASE ACQUOSA	mq	€ 3,17	39,216 %
01.A09.G00	RIVESTIMENTO MURALE PER INTERNI A BASE DI FIBRE DI COTONE, DECORATIVE, ISOLANTI, FONOASSORBENTI DATO IN OPERA			
01.A09.G00 005	TIPO NORMALE APPLICATO	mq	€ 18,00	61,592 %
01.A09.G00 010	TIPO RIGIDO ANTIGRAFFIO	mq	€ 21,60	51,267 %
01.A09.G00 015	TIPO RIGIDO VETRIFICATO COMPLETAMENTE IMPERMEABILE	mq	€ 25,10	44,213 %



Opere Edili  
Sezione: 01

01.A09.G20	TRATTAMENTO PROTETTIVO DI SUPERFICI IN CALCESTRUZZO, PELLICOLARE AD ALTO SPESSORE, REALIZZATO MEDIANTE LA STESA A PENNELLO O A SPRUZZO DI UNA RIPRESA DI FONDO A BASE DI RESINE POLIAMMIDICHE IN SOLVENTE E SUCCESSIVO RIVESTIMENTO PROTETTIVO ED IMPERMEABILIZZANTE A BASE DI ELASTOMERI POLIURETANICI			
01.A09.G20 005	PER ESTERNI; A DUE RIPRESE	mq	€ 15,50	31,21 %
01.A09.G30	STESA DI BOIACCA IMPERMEABILIZZANTE A BASE DI CEMENTI OSMOTICI BIERMETICI			
01.A09.G30 005	A DUE RIPRESE	mq	€ 4,74	49,081 %
01.A09.G50	POSA IN OPERA DI MATERIALI PER ISOLAMENTO TERMICO (LANA DI VETRO O DI ROCCIA, POLISTIROLO, POLIURETANO, MATERIALI SIMILARI) SIA IN ROTOLI CHE IN LASTRE DI QUALSIASI DIMENSIONE E SPESSORE, COMPRESO IL CARICO, LO SCARICO, IL TRASPORTO E DEPOSITO A QUALSIASI PIANO DEL FABBRICATO			
01.A09.G50 005	PER SUPERFICI IN PIANO E SIMILI	mq	€ 4,61	100 %
01.A09.G50 010	PER SUPERFICI VERTICALI O SIMILI	mq	€ 7,23	95,704 %
01.A09.H00	RIVESTIMENTO IN FIBRA MINERALE APPLICATA A SPRUZZO E FISSATA CON LEGANTI INORGANICI, PER L'ESECUZIONE DI RIVESTIMENTI TERMOISOLANTI, FONOASSORBENTI, ANTINCENDIO E ANTICONDENSA, APPLICABILI SU QUALSIASI MATERIALE SENZA SOLUZIONE DI CONTINUITA', NELLO SPESSORE DESIDERATO, DATO IN OPERA			
01.A09.H00 005	DELLO SPESSORE DI MM.10-15 E DEL TIPO NON PRESSATO	mq	€ 12,90	60,907 %
01.A09.H00 010	DELLO SPESSORE DI MM.10-15 E DEL TIPO PRESSATO	mq	€ 21,90	65,358 %
01.A09.H00 015	DELLO SPESSORE DI MM.20-25 E DEL TIPO NON PRESSATO	mq	€ 17,70	57,627 %
01.A09.H00 020	DELLO SPESSORE DI MM.20-25 E DEL TIPO PRESSATO	mq	€ 28,70	62,728 %
01.A09.H00 025	SOVRAPPREZZO PER RIFINITURA CON FIBRETTA BIANCA INDURENTE SUL TIPO NON PRESSATO	mq	€ 7,56	48,849 %
01.A09.H00 030	SOVRAPPREZZO PER RIFINITURA CON FIBRETTA BIANCA INDURENTE SUL TIPO PRESSATO	mq	€ 6,70	48,237 %
01.A09.H00 035	SOVRAPPREZZO PER RIFINITURA INDURENTE COLOR MARRONE SUL TIPO NON PRESSATO	mq	€ 6,86	47,101 %
01.A09.H00 040	SOVRAPPREZZO PER RIFINITURA INDURENTE COLOR MARRONE SUL TIPO PRESSATO	mq	€ 6,01	46,074 %
01.A09.L00	POSA IN OPERA DI SOFFITTATURA FONO-ASSORBENTE CON STRUTTURA PORTANTE IN LEGA DI ALLUMINIO ED ISOLAMENTO IN MATERASSINI IN LANA MINERALE (COMPRESI PONTEGGI E SIGILLATURE)			
01.A09.L00 005	PER UNA SUPERFICIE COMPLESSIVA DI ALMENO MQ.1	mq	€ 20,00	87,811 %
01.A09.L50	POSA IN OPERA DI CONTROSOFFITTO COSTITUITO DA PANNELLI FONOASSORBENTI E TERMOISOLANTI E DELLA RELATIVA ORDITURA DI SOSTEGNO, ESCLUSA LA FORNITURA DELLA STESSA E DEL PONTEGGIO			
01.A09.L50 005	PER PANNELLI DELLE DIMENSIONI SINO A CM.60X60	mq	€ 24,00	100 %
01.A09.L50 010	PER PANNELLI DELLE DIMENSIONI OLTRE CM.60X60	mq	€ 20,80	100 %
01.A09.L70	POSA DI CORNICE PERIMETRALE AD L IN METALLO LEGGERO, ESCLUSO IL PONTEGGIO			
01.A09.L70 005	PER CONTROSOFFITTO	m	€ 4,66	98,933 %
01.A09.L80	POSA IN OPERA DI CONTROSOFFITTO COSTITUITO DA DOGHE METALLICHE, COMPLETO DI STRUTTURA PORTANTE			
01.A09.L80 005	CON DOGHE DELLA LUNGHEZZA FINO A CM. 200	mq	€ 13,40	100 %

Opere Edili  
Sezione: 01

01.A09.M00	CONSOLIDAMENTO E/O RICOSTRUZIONE DI NODI DI CAPRIATE LIGNEE O DI TRAVI LIGNEE ESEGUITI MEDIANTE PULIZIA ED ELIMINAZIONE DELLE PARTI AMMALORATE, PERFORAZIONE LONGITUDINALE DEGLI ELEMENTI LIGNEI, INSERIMENTO DI BARRE IN VETRORESINA OD ACCIAIO DI DIAMETRO ADEGUATO DISPOSTE SECONDO PROGETTO, INSERIMENTO DI PIOLI VERTICALI DI RINFORZO IN VETRORESINA, CASSERATURA DEI LATI DEL TRAVE, SIGILLATURA DELLE BARRE E DEI PIOLI, RICOSTRUZIONE DELLA SEZIONE RESISTENTE CON GETTO DI BETONCINO A BASE DI RESINE EPOSSIDICHE ED INERTI QUARZIFERI, SUCCESSIVO DISARMO E PULIZIA FINALE DELLA ZONA DI INTERVENTO, COMPRESI I MEZZI PROVVISORIALI PER IL PUNTELLAMENTO DELLE STRUTTURE ED OGNI ALTRA OPERA ACCESSORIA			
01.A09.M00 005	.....	dmc	€ 18,90	50,691 %
01.A09.N10	PROVVISTA E POSA DI TEGOLE FERMANEVE IN POLIETILENE AD ALTA DENSITA', COMPRESO TUTTO L'OCCORRENTE PER IL FISSAGGIO			
01.A09.N10 005	TIPO MARSIGLIESI, COPPI, PORTOGHESI, OLANDESI	cad	€ 7,03	33,097 %
01.A09.P00	FORNITURA E POSA IN OPERA DI RIVESTIMENTI FONOAASORBENTI IN ACCIAIO PREVERNICIATO E FORATO CON 6 DIAMETRI DIVERSI DI FORATURA CONTENENTI LANE MINERALI, CORREDATA DI CERTIFICATI ACUSTICI E DI RESISTENZA AL FUOCO; COMPRESO L'ORDITURA DI SOSTEGNO DA INSTALLARE SU SUPERFICI IN MURATURA INTONACATE E LISCIATE			
01.A09.P00 005	A PARTIRE DA MT. 0.50 FINO A MT. 4.50 DAL PIANO DI CAMPAGNA. PER INSTALLAZIONI A QUOTE SUPERIORI A MT. 4.50 DAL PIANO DI CAMPAGNA SI RENDE NECESSARIO L'IMPIEGO DI SPECIALI MEZZI DI SOLLEVAMENTO CHE SARANNO COMPENSATI A PARTE	mq	€ 82,70	42,017 %
01.A09.P10	FORNITURA E POSA IN OPERA DI BARRIERE FONOAISOLANTI E FONOAASSORBENTI REALIZZATE A MODULI COMPONIBILI AVENTI CIASCUNO BASE MT. 2.00 E ALTEZZA MT. 2.50 E CURVATI ALL'APICE PER UN TRATTO DI MT. 0.90; LA BARRIERA SARA' ANCORATA AL PIEDE MEDIANTE PIASTRA E CONTROPIASTRA ANNEGATA IN C.A.			
01.A09.P10 005	FORNITURA E POSA STRUTTURA DI SOSTEGNO IN ALLUMINIO TUBOLARE SEZ. MM. 74X74 SPESS. MM. 3, CURVATA ALL'APICE PER UN TRATTO DI MT. 0.90; IN GRADO DI OSPITARE SIA LE PANNELLATURE METALLICHE FONOAISOLANTI-FONOAASSORBENTI SIA QUELLE IN POLICARBONATO TRASPARENTI-RIFLETTENTI. IL MODULO HA DIMENSIONI MT. 2.00X2.50 (H) E L'OPERA E' COMPRENSIVA DI GUARNIZIONI, GIUNTI ANTIVIBRANTI, GIUNTI SPAZIALI, VITERIA, BULLONERIA E MINUTERIA DI SERIE CORRENTE IN ACCIAIO ZINCATO, MEZZI DI SOLLEVAMENTO E SCARICO	m	€ 536,00	4,489 %
01.A09.P10 010	PROVVISTA E POSA DI PANNELLATURA FONOAISOLANTE E FONOAASSORBENTE DELLO SPESSORE MINIMO DI MM. 66 IN ACCIAIO PREVERNICIATO E FORATO CON 6 DIAMETRI DIVERSI DI FORATURA E CONTENENTE MATERIALI POROSI (LANE MINERALI DENSITA' MIN. 40 KG/MC) E MATERIALI SMORZANTI (PESO MIN. 6KG/MQ), COMPRESO TUTTO QUANTO NECESSARIO PER L'ANCORAGGIO SULL'APPOSITA STRUTTURA DI SOSTEGNO E RELATIVI CERTIFICATI DI GARANZIA DI RESISTENZA AL FUOCO E ASSORBIMENTO ACUSTICO	mq	€ 69,40	34,673 %
01.A09.P10 015	PROVVISTA E POSA DI PANNELLATURA TRASPARENTE IN POLICARBONATO CURVATO DELLO SPESSORE MIN. DI MM. 5 RESISTENTE AGLI URTI ED AI RAGGI U.V.A., COMPRESO IL NECESSARIO PER L'ANCORAGGIO ALLA STRUTTURA DI SOSTEGNO E LA CERTIFICAZIONE CHE ATTESTI L'IDONEITA' DEL PRODOTTO AGLI USI ESTERNI	mq	€ 82,60	29,107 %

<b>INTONACI E CORNICI</b>				
	=NOTE ESPLICATIVE: LE SEGUENTI OPERE SI INTENDONO NON COMPRENSIVE DEL NOLEGGIO DI EVENTUALI PONTEGGI			
01.A10.A10	RINZAFFO ESEGUITO CON MALTA DI CALCE DOLCE SU PARETI, SOLAI, SOFFITTI, TRAVI, ECC, SIA IN PIANO CHE IN CURVA, COMPRESA L'ESECUZIONE DEI RACCORDI NEGLI ANGOLI, DELLE ZANCHE DI SEPARAZIONE TRA PARETI E ORIZZONTAMENTI, E DELLA PROFILATURA DEGLI SPIGOLI IN CEMENTO CON ESCLUSIONE DEL GESSO			
01.A10.A10 005	PER UNA SUPERFICIE COMPLESSIVA DI ALMENO MQ.1 E PER UNO SPESSORE FINO A CM.2	mq	€ 14,60	90,188 %
01.A10.A10 015	PER UNA SUPERFICIE COMPLESSIVA DI ALMENO MQ.1 E PER UNO SPESSORE DI CM.2,5	mq	€ 19,30	87,355 %
01.A10.A10 025	PER UNA SUPERFICIE COMPLESSIVA DI ALMENO MQ.1 E PER UNO SPESSORE DI CM.3	mq	€ 23,70	84,992 %
01.A10.A10 035	PER UNA SUPERFICIE COMPLESSIVA DI ALMENO MQ.1 E PER UNO SPESSORE DI CM.3,5	mq	€ 28,20	83,495 %
01.A10.A10 045	PER UNA SUPERFICIE COMPLESSIVA DI ALMENO MQ.1 E PER UNO SPESSORE DI CM.4	mq	€ 32,30	82,165 %
01.A10.A20	RINZAFFO ESEGUITO CON MALTA DI CALCE IDRAULICA SPENTA O DI CALCE IDRAULICA MACINATA, SU PARETI, SOLAI, SOFFITTI, TRAVI, ECC, SIA IN PIANO CHE IN CURVA, COMPRESA L'ESECUZIONE DEI RACCORDI NEGLI ANGOLI, DELLE ZANCHE DI SEPARAZIONE TRA PARETI E ORIZZONTAMENTI, E DELLA PROFILATURA DEGLI SPIGOLI IN CEMENTO CON ESCLUSIONE DEL GESSO			
01.A10.A20 005	PER UNA SUPERFICIE COMPLESSIVA DI ALMENO MQ.1 E PER UNO SPESSORE FINO A CM.2	mq	€ 15,50	89,831 %
01.A10.A20 015	PER UNA SUPERFICIE COMPLESSIVA DI ALMENO MQ.1 E PER UNO SPESSORE DI CM.2,5	mq	€ 19,70	86,679 %
01.A10.A20 025	PER UNA SUPERFICIE COMPLESSIVA DI ALMENO MQ.1 E PER UNO SPESSORE DI CM.3	mq	€ 22,30	82,998 %
01.A10.A20 035	PER UNA SUPERFICIE COMPLESSIVA DI ALMENO MQ.1 E PER UNO SPESSORE DI CM.3,5	mq	€ 25,80	80,793 %
01.A10.A20 045	PER UNA SUPERFICIE COMPLESSIVA DI ALMENO MQ.1 E PER UNO SPESSORE DI CM.4	mq	€ 29,20	79,037 %
01.A10.A20 050	PER UNA SUPERFICIE COMPLESSIVA DI ALMENO MQ.1 E SPESSORI DIVERSI SUPERIORI A CM.4	mq	€ 32,60	77,931 %
01.A10.A30	RINZAFFO ESEGUITO CON MALTA DI CEMENTO SU PARETI SOLAI, SOFFITTI, TRAVI, ECC, SIA IN PIANO CHE IN CURVA, COMPRESA L'ESECUZIONE DEI RACCORDI NEGLI ANGOLI, DELLE ZANCHE DI SEPARAZIONE TRA PARETI E ORIZZONTAMENTI, E DELLA PROFILATURA DEGLI SPIGOLI IN CEMENTO CON ESCLUSIONE DEL GESSO			
01.A10.A30 005	PER UNA SUPERFICIE DI ALMENO MQ.1 E PER UNO SPESSORE FINO CM.2	mq	€ 18,90	90,388 %
01.A10.A30 015	PER UNA SUPERFICIE DI ALMENO MQ.1 E PER UNO SPESSORE DI CM.2,5	mq	€ 23,50	88,641 %
01.A10.A30 025	PER UNA SUPERFICIE DI ALMENO MQ.1 E PER UNO SPESSORE DI CM.3	mq	€ 28,00	87,417 %
01.A10.A30 035	PER UNA SUPERFICIE DI ALMENO MQ.1 E PER UNO SPESSORE DI CM.3,5	mq	€ 32,70	86,242 %
01.A10.A30 045	PER UNA SUPERFICIE DI ALMENO MQ.1 E PER UNO SPESSORE DI CM.4	mq	€ 36,80	85,467 %
01.A10.A40	RINZAFFO DI SUPERFICIE COMUNQUE SAGOMATE DI CANALI OD ALTRE OPERE SIMILI, ESEGUITO CON MALTA DI CEMENTO POZZOLANICO NELLA PROPORZIONE DI KG 500 DI CEMENTO E MC 1 DI SABBIA, STUCCATO E LISCIATO:			
01.A10.A40 005	PER UNA SUPERFICIE COMPLESSIVA DI ALMENO MQ.1 E PER UNO SPESSORE FINO A CM.2 COMPRESO:	mq	€ 9,41	80,581 %
01.A10.A40 015	PER UNA SUPERFICIE COMPLESSIVA DI ALMENO MQ.1 E PER UNO SPESSORE OLTRE CM 2 E SINO A CM 2.5 COMPRESO:	mq	€ 10,80	75,029 %

Opere Edili  
Sezione: 01

01.A10.A40 025	PER UNA SUPERFICIE COMPLESSIVA DI ALMENO MQ.1 E PER UNO SPESSORE OLTRE CM 2.5 E SINO A CM 3 COMPRESO:	mq	€ 12,10	70,674 %
01.A10.A40 035	PER UNA SUPERFICIE COMPLESSIVA DI ALMENO MQ.1 E PER UNO SPESSORE OLTRE CM 3 E SINO A CM 3.5 COMPRESO:	mq	€ 13,50	66,543 %
01.A10.A40 045	PER UNA SUPERFICIE COMPLESSIVA DI ALMENO MQ.1 E PER UNO SPESSORE OLTRE CM 3.5 E SINO A CM 4 COMPRESO:	mq	€ 14,90	63,202 %
01.A10.A45	RINZAFFO STRUTTURALE SPRUZZATO TIPO GUNITE ESEGUITO CON MALTA CEMENTIZIA ADDITIVATA CON FLUIDIFICANTI, ARMATO CON RETE ELETTRORALDATA, COMPRESA OGNI OPERA ACCESSORIA E L'ATTREZZATURA PER IL CONFEZIONAMENTO E LO SPRUZZO DELLA GUNITE			
01.A10.A45 005	PER UNA SUPERFICIE DI ALMENO MQ. 1 E UNO SPESSORE FINITO MEDIO DI CM. 3	mq	€ 45,20	71,582 %
01.A10.A50	RINZAFFO A BASE DI GESSI SPECIALI E PERLITE A RAPIDO ESSICCAMENTO,PER INTERNI, COMPRESO LEGANTE			
01.A10.A50 005	PER UNO SPESSORE FINO A CM. 2	mq	€ 10,50	97,983 %
01.A10.A50 010	PER UNO SPESSORE SUPERIORE A CM. 2	mq	€ 13,70	97,998 %
01.A10.A70	PRERINZAFFO PER IL RISANAMENTO DI MURATURE UMIDE DI OGNI TIPO ESEGUITO CON MALTA FLUIDA DI CEMENTO NELLA PROPORZIONE DI KG.650 DI CEMENTO, MC.1 DI SABBIA E CON L'AGGIUNTA DI UN REAGENTE LIQUIDO AD AZIONE ANTISALINA ED AGGRAPPANTE, SU PARETI SIA IN PIANO CHE IN CURVA,ESCLUSA LA FRATTAZZATURA E LA PROFILATURA DEGLI SPIGOLI			
01.A10.A70 005	PER UNO SPESSORE DI CM.0,5 CIRCA E PER UNA SUPERFICIE OLTRE I 200 MQ FINO A 1000 MQ .	mq	€ 6,66	63,806 %
01.A10.A80	RINZAFFO PER IL RISANAMENTO DELLE MURATURE UMIDE ESEGUITO CON MALTA DI CEMENTO NELLA PROPORZIONE DI KG.350 DI CEMENTO, 1 MC DI SABBIA E CON AGGIUNTA DI POLVERE POROGENA CON EFFETTO EVAPORANTE DELL'UMIDITA', SU PARETI SIA IN PIANO CHE IN CURVA, COMPRESA LA PROFILATURA DEGLI SPIGOLI:			
01.A10.A80 005	PER UNO SPESSORE DI CM.2-2,5	mq	€ 17,00	66,764 %
01.A10.A85	TRATTAMENTO DI MURATURE UMIDE SOGGETTE A RISALITA CAPILLARE,COSTITUITO DA UNA APPLICAZIONE DI SOLUZIONI ANTISALINE MONOCOMPONENTI AD ALTA PENETRAZIONE, APPLICAZIONE DI INTONACO AERATO DEUMIDIFICANTE COMPOSTO DA MALTE TRASPIRANTI SPECIFICHE IMPASTATE CON SABBIA E CEMENTO, PERMEABILE AL VAPORE ED A RIDOTTO ASSORBIMENTO D'ACQUA, APPLICATO SENZA RINZAFFO, COMPRESA OGNI OPERA ACCESSORIA ED ESEGUITO A QUALSIASI PIANO DEL FABBRICATO			
01.A10.A85 005	INTONACO DI SPESSORE NON INFERIORE A CM. 2	mq	€ 27,40	42,753 %
01.A10.A90	INTONACO SU RINZAFFO PER IL RISANAMENTO DELLE MURATURE UMIDE ESEGUITO CON MALTA DI CEMENTO NELLA PROPORZIONE DI KG.350 DI CEMENTO, 1 MC DI SABBIA E CON AGGIUNTA DI POLVERE POROGENA CON EFFETTO EVAPORANTE DELL'UMIDITA', SU PARETI SIA IN PIANO CHE IN CURVA, COMPRESA LA PROFILATURA DEGLI SPIGOLI			
01.A10.A90 005	PER UNO SPESSORE DI CM.0,2 CIRCA	mq	€ 10,80	52,9 %
01.A10.A95	RIVESTIMENTO ESEGUITO IN CORRISPONDENZA DI PONTI TERMICI PER IL RISANAMENTO DI INTONACI INTERNI RESI UMIDI DALL'ACQUA DI CONDENZA, OTTENUTO MEDIANTE INCOLLAGGIO CON MALTA CEMENTIZIA ANTIRITIRO, AERATA E ANTIMUFFA, DI RETTANGOLE DOPPIO PANNO NON-TESSUTO, COMPRESA LA LISCIATURA FINALE			
01.A10.A95 005	PER UNO SPESSORE DI CM.0,3	mq	€ 30,10	64,54 %
01.A10.B00	INTONACO ESEGUITO CON GRASSELLO DI CALCE IDRAULICA SPENTA,SU RINZAFFO,IN PIANO OD IN CURVA,ANCHE CON AGGIUNTA DI COLORANTI,COMPRESA L'ESECUZIONE DEI RACCORDI,DELLE ZANCHE E LA PROFILATURA DEGLI SPIGOLI IN CEMENTO CON ESCLUSIONE DEL GESSO			

Opere Edili  
Sezione: 01

01.A10.B00 005	ESEGUITO FINO AD UN'ALTEZZA DI MT.4,PER UNA SUPERFICIE COMPLESSIVA DI ALMENO MQ.1	mq	€ 5,71	86,928 %
01.A10.B00 065	ESEGUITO AD UN'ALTEZZA SUPERIORE A MT.4,PER UNA SUPERFICIE COMPLESSIVA DI ALMENO MQ.1	mq	€ 9,26	91,812 %
01.A10.B10	INTONACO ESEGUITO CON GRASSELLO DOLCE, SU RINZAFFO, IN PIANO OD IN CURVA, ANCHE CON AGGIUNTA DI COLORANTI, COMPRESA L'ESECUZIONE DEI RACCORDI ,DELLE ZANCHE E LA PROFILATURA DEGLI SPIGOLI IN CEMENTO CON ESCLUSIONE DI GESSO			
01.A10.B10 005	ESEGUITO FINO AD UN'ALTEZZA DI MT.4,PER UNA SUPERFICIE COMPLESSIVA DI ALMENO MQ.1	mq	€ 4,88	87,023 %
01.A10.B10 065	ESEGUITO AD UN'ALTEZZA SUPERIORE A MT.4,PER UNA SUPERFICIE COMPLESSIVA DI ALMENO MQ.1	mq	€ 8,43	92,478 %
01.A10.B20	INTONACO ESEGUITO CON MALTA DI CEMENTO, SU RINZAFFO, IN PIANO OD IN CURVA, ANCHE CON AGGIUNTA DI COLORANTI, COMPRESA L'ESECUZIONE DEI RACCORDI DELLE ZANCHE E LA PROFILATURA DEGLI SPIGOLI IN CEMENTO CON L'ESCLUSIONE DEL GESSO			
01.A10.B20 005	ESEGUITO FINO AD UNA ALTEZZA DI MT.4, PER UNA SUPERFICIE COMPLESSIVA DI ALMENO MQ.1 E PER UNO SPESSORE DI CM. 0.5	mq	€ 7,70	92,084 %
01.A10.B20 065	ESEGUITO AD UN'ALTEZZA SUPERIORE A MT.4, PER UNA SUPERFICIE COMPLESSIVA DI ALMENO MQ.1 E PER UNO SPESSORE DI CM. 0.5	mq	€ 11,30	94,58 %
01.A10.B30	INTONACO LISCIATO DI SUPERFICIE COMUNQUE SAGOMATA DI CANALI O DI ALTRE OPERE SIMILI, ESEGUITE ALLO SCOPERTO CON MALTA CEMENTIZIA NELLA PROPORZIONE DI KG. 700 DI CEMENTO POZZOLANICO E MC.1 DI SABBIA			
01.A10.B30 005	PER UNA SUPERFICIE DI ALMENO MQ.1 E PER UNO SPESSORE TRA CM 0.5 E CM 1 COMPRESO:	mq	€ 14,70	91,194 %
01.A10.B30 015	PER UNA SUPERFICIE DI ALMENO MQ.1 E PER UNO SPESSORE OLTRE CM 1 E SINO A CM 1.5 COMPRESO:	mq	€ 16,00	86,953 %
01.A10.B30 025	PER UNA SUPERFICIE DI ALMENO MQ.1 E PER UNO SPESSORE OLTRE CM 1.5 E SINO A CM 2 COMPRESO:	mq	€ 17,20	83,382 %
01.A10.B30 035	PER UNA SUPERFICIE DI ALMENO MQ.1 E PER UNO SPESSORE OLTRE CM 2 E SINO A CM 2.5 COMPRESO:	mq	€ 18,40	80,23 %
01.A10.B30 045	PER UNA SUPERFICIE DI ALMENO MQ.1 E PER UNO SPESSORE OLTRE CM 2.5 E SINO A CM 3 COMPRESO:	mq	€ 20,10	78,026 %
01.A10.B40	INTONACO DI MALTA CEMENTIZIA E GRANIGLIA DI MARMO A VARI COLORI, DELLO SPESSORE DI CM.1,5 LISCIATO E LAVATO PER ZOCCOLI, PARETI, LESENE E SIMILI, COMPRESA LA PROFILATURA DEGLI SPIGOLI ED OGNI OPERA ACCESSORIA			
01.A10.B40 005	PER UNA SUPERFICIE COMPLESSIVA DI ALMENO MQ.1 ED ESEGUITO AD ALTEZZA INFERIORE A MT.4	mq	€ 23,30	91,693 %
01.A10.B40 015	PER UNA SUPERFICIE COMPLESSIVA DI ALMENO MQ.1 ED ESEGUITO AD ALTEZZA SUPERIORE A MT.4	mq	€ 24,70	92,172 %
01.A10.B50	INTONACO PIETRIFICATO CON MISCELA DI CEMENTO BIANCO, POLVERE DI MARMO E PIGMENTI COLORATI OPPURE FORMATO CON PRODOTTI TIPO TERRANOVA, DURANOVA, EDILNOVO, CROMOSIL E SIMILI, COMPRESA LA FORMAZIONE DI RIQUADRI, CORNICI, FASCE E SPIGOLI ED ESCLUSO IL SOTTOSTANTE RINZAFFO			
01.A10.B50 005	DEL TIPO SPRUZZATO, PER UNA SUPERFICIE COMPLESSIVA DI ALMENO MQ.1 ED ESEGUITO AD ALTEZZA FINO A MT.4	mq	€ 6,82	79,562 %
01.A10.B50 015	DEL TIPO SPRUZZATO, PER UNA SUPERFICIE COMPLESSIVA DI ALMENO MQ.1 ED ESEGUITO AD ALTEZZA SUPERIORE A MT.4	mq	€ 8,48	83,578 %
01.A10.B50 025	DEL TIPO SPRUZZATO E BATTUTO, PER UNA SUPERFICIE COMPLESSIVA DI ALMENO MQ.1 ED ESEGUITO AD ALTEZZA FINO A MT.4	mq	€ 7,07	80,282 %
01.A10.B50 035	DEL TIPO SPRUZZATO E BATTUTO, PER UNA SUPERFICIE COMPLESSIVA DI ALMENO MQ.1 ED ESEGUITO AD ALTEZZA SUPERIORE A MT.4	mq	€ 9,90	85,822 %
01.A10.B50 045	LAMATO A GRANA FINE (APPLICAZIONE A CAZZUOLA OD A SPRUZZO) PER UNA SUPERFICIE COMPLESSIVA DI ALMENO MQ.1 ED ESEGUITO AD ALTEZZA FINO A MT.4	mq	€ 17,50	81,558 %

Opere Edili  
Sezione: 01

01.A10.B50 055	LAMATO A GRANA FINE (APPLICAZIONE A CAZZUOLA OD A SPRUZZO) PER UNA SUPERFICIE COMPLESSIVA DI ALMENO MQ.1 ED ESEGUITO AD ALTEZZA SUPERIORE A MT. 4	mq	€ 19,10	83,17 %
01.A10.B50 065	DEL TIPO LAMATO A GRANA GROSSA (APPLICAZIONE CON CAZZUOLA) PER UNA SUPERFICIE COMPLESSIVA DI ALMENO MQ.1 ED ESEGUITO AD ALTEZZA FINO A MT. 4	mq	€ 22,10	80,519 %
01.A10.B50 075	DEL TIPO LAMATO A GRANA GROSSA (APPLICAZIONE CON CAZZUOLA) PER UNA SUPERFICIE COMPLESSIVA DI ALMENO MQ.1 ED ESEGUITO AD ALTEZZA SUPERIORE A MT. 4	mq	€ 23,70	81,89 %
01.A10.B60	INTONACO LISCIATO ESEGUITO CON MALTA CEMENTIZIA NELLE PROPORZIONI DI KG.700 DI CEMENTO POZZOLANICO E MC 1 DI SABBIA SU SUPERFICI INTERNE DI MANUFATTI IN GALLERIA (COMPRESI I POZZI),SECONDO LE PRESCRIZIONI FORNITE DALLA DIREZIONE LAVORI:			
01.A10.B60 005	DELLO SPESSORE TRA CM 0.5 E CM 1 COMPRESO	mq	€ 16,50	91,081 %
01.A10.B60 010	DELLO SPESSORE OLTRE CM 1,SINO A CM 1.5 COMPRESO	mq	€ 18,10	87,25 %
01.A10.B60 015	DELLO SPESSORE OLTRE CM 1.5,SINO A CM 2 COMPRESO	mq	€ 19,80	83,396 %
01.A10.B60 020	DELLO SPESSORE OLTRE CM 2,SINO A CM 2.5 COMPRESO	mq	€ 21,40	80,675 %
01.A10.B60 025	DELLO SPESSORE OLTRE CM 2.5,SINO A CM 3 COMPRESO	mq	€ 23,00	78,289 %
01.A10.B70	INTONACO PER RISANAMENTO STRUTTURE IN MURATURA E IN CLS DEGRADATO ESEGUITO CON MALTA REOPLASTICA E STRUTTURALE SENZA RITIRO RESISTENTE AI SOLFATI, ESEGUITO CON APPOSITA ATTREZZATURA IMPASTATRICE E SPRUZZATRICE, PER QUALSIASI TIPO DI STRUTTURA SIA VERTICALE CHE ORIZZONTALE			
01.A10.B70 005	PER UNA SUPERFICIE DI ALMENO MQ.1 E PER UNO SPESSORE FINO A CM.2	mq	€ 48,60	45,008 %
01.A10.B70 010	PER OGNI CM. IN PIU' DI SPESSORE	mq	€ 20,60	35,365 %
01.A10.C00	LISCIATURA CON SCAGLIOLA (PLATRIO) SU PARETI SOFFITTI, COMPRESA LA FORMAZIONE DI ZANCHE, RACCORDI E PICCOLE SAGOME, ESCLUSO IL SOTTOSTANTE RINZAFFO			
01.A10.C00 005	PER UNA SUPERFICIE COMPLESSIVA DI ALMENO MQ.1	mq	€ 9,70	87,692 %
01.A10.C20	FINIZIONE E LISCIATURA CON SCAGLIOLA SU RINZAFFO A RAPIDO ESSICCAMENTO,PER INTERNI, CON RACCORDI AD ANGOLO VIVO FRA PARETE E SOFFITTO, COMPRESO LEGANTE			
01.A10.C20 005	A BASE DI GESSI SPECIALI E PERLITE	mq	€ 7,73	98,071 %
01.A10.C30	RASATURA CON SCAGLIOLA E ADDITIVI SU TRAMEZZE IN LATERO GESSO			
01.A10.C30 005	PER UNA SUPERFICIE COMPLESSIVA DI ALMENO MQ.1	mq	€ 3,69	80,471 %
01.A10.E00	CORNICI DI SCAGLIOLA A PIU' SAGOME, COMPRESA OGNI OPERA ACCESSORIA			
01.A10.E00 005	CON ALTEZZA O CON SPORGENZA FINO A CM.12 E PER UNA LUNGHEZZA DI ALMENO MT.2	m	€ 29,50	93,805 %
01.A10.E00 010	CON ALTEZZA O CON SPORGENZA FINO A CM.12 E PER UNA LUNGHEZZA INFERIORE A MT.2	m	€ 57,20	96,804 %
01.A10.E00 015	CON ALTEZZA O SPORGENZA DA CM.13 A CM.25 E PER UNA LUNGHEZZA DI ALMENO MT.2	m	€ 39,60	93,245 %
01.A10.E00 020	CON ALTEZZA O SPORGENZA DA CM.13 A CM.25 E PER UNA LUNGHEZZA INFERIORE A MT.2	m	€ 76,50	96,505 %
01.A10.E00 025	CON ALTEZZA O SPORGENZA DA CM.26 A CM.35 E PER UNA LUNGHEZZA DI ALMENO MT.2	m	€ 50,10	92,22 %
01.A10.E00 030	CON ALTEZZA O SPORGENZA DA CM.26 A CM.35 E PER UNA LUNGHEZZA INFERIORE A MT.2	m	€ 96,20	95,952 %
01.A10.E00 035	CON ALTEZZA O SPORGENZA DA CM.36 A CM.45 E PER UNA LUNGHEZZA DI ALMENO MT.2	m	€ 64,90	92,483 %
01.A10.E00 040	CON ALTEZZA O SPORGENZA DA CM.36 A CM.45 E PER UNA LUNGHEZZA INFERIORE A MT.2	m	€ 125,00	96,095 %
01.A10.E10	SAGOMATURA (TIRATURA DI CORNICIONE) CON MALTA DI CALCE O DI CEMENTO, MISURATA SECONDO LE SAGOME SVILUPPATE			
01.A10.E10 005	FINO A CM.20 DI SVILUPPO, PER UNA SUPERFICIE COMPLESSIVA DI ALMENO MQ.1	mq	€ 103,00	98,909 %
01.A10.E10 015	OLTRE A CM.20 DI SVILUPPO, PER UNA SUPERFICIE COMPLESSIVA DI ALMENO MQ.1	mq	€ 84,20	98,67 %

01.A10.E20	RISANAMENTO DI STRUTTURE IN C.A.O. E C.A.P. DI PONTI, CAVALCAVIA, SOTTOPASSAGGI MEDIANTE SPICCONATURA DELLE PARTI LESIONATE, SABBATURA DI PULIZIA, TRATTAMENTO DELLE ARMATURE METALLICHE CON INIBITORE DI RUGGINE, APPLICAZIONE DI UNA MANO DI EMULSIONE DI AGGANCIO A BASE DI RESINE SINTETICHE E RIPRISTINO DELLA SUPERFICIE CON MALTA PRONTA TIXOTROPICA STRUTTURALE ANTIRITIRO, ADDITIVATA CON RESINE ACRILICHE, APPLICATA ANCHE A PIU' RIPRESE, FINO AD UNO SPESSORE MEDIO DI CM.3; COMPRESO OGNI ONERE PER IL TRASPORTO ALLA DISCARICA DEI DETRITI, PICCOLE CASSERATURE, RIPRISTINO DI SPIGOLI, GOCCIOLATOI ECC., ESCLUSO EVENTUALI PONTEGGI DA COMPENSARSI A PARTE				
01.A10.E20 005	PER SUPERFICI ORIZZONTALI O VERTICALI LISCE O CON LEGGERE SAGOMATURE	mq	€ 60,80	75,895 %	
01.A10.E20 010	PER SUPERFICI ORIZZONTALI O VERTICALI DI CORNICIONI, SOLETTE, STRUTTURE A SBALZO, O SUPERFICI FORTEMENTE SAGOMATE (BUGNATURE, CORNICI ETC.)	mq	€ 73,40	80,047 %	
01.A10.NB					
01.A10.NB A		%	100		
	OPERE COMPENSATE A SUPERFICIE, PER QUANTITATIVI INFERIORI A MQ.1 AUMENTO DEL 100%				
01.A10.NB D		mq	€ 0,62		
	SUPPLEMENTI PER FORMAZIONE DI BUGNE OD ALTRI ELEMENTI DECORATIVI ANALOGHI: AL MQ. EURO 0,62 ( AL MQ. LIRE 1200 ).				
01.A10.NB E		%	-20		
	PER QUANTITATIVI SUPERIORI A 1000 MQ. DI PRERINZAFFO, RINZAFFO O INTONACO SU RINZAFFO ESEGUITI PER IL RISANAMENTO DELLE MURATURE UMIDE DI CUI AGLI ARTICOLI A10.A70.005/R, A10.A80.005/D, A10.A90.005/T, RIBASSO DEL 20%				
01.A10.NB F		%	15		
	PER QUANTITATIVI COMPRESI DA 101 A 200 MQ. DI PRERINZAFFO, RINZAFFO O INTONACO SU RINZAFFO ESEGUITI PER IL RISANAMENTO DELLE MURATURE UMIDE DI CUI AGLI ARTICOLI A10.A70.005/R, A10.A80.005/D, A10.A90.005/T, AUMENTO DEL 15%				
01.A10.NB G		%	30		
	PER QUANTITATIVI COMPRESI DA 50 A 100 MQ. DI PRERINZAFFO, RINZAFFO O INTONACO SU RINZAFFO ESEGUITI PER IL RISANAMENTO DELLE MURATURE UMIDE DI CUI AGLI ARTICOLI A10.A70.005/R, A10.A80.005/D, A10.A90.005/T, AUMENTO DEL 30%				
01.A10.NB H		%	45		
	PER QUANTITATIVI INFERIORI A 50 MQ. DI PRERINZAFFO, RINZAFFO O INTONACO SU RINZAFFO ESEGUITI PER IL RISANAMENTO DELLE MURATURE UMIDE DI CUI AGLI ARTICOLI A10.A70.005/R, A10.A80.005/D, A10.A90.005/T, AUMENTO DEL 45%				
	<b>SOTTOFONDI E VESPAI</b>				
01.A11.A10	FORMAZIONE DI DRENAGGI O VESPAI A RIDOSSO DI MURATURE CON L'UTILIZZO DI CIOTTOLI FORNITI DALLA DITTA, PER QUANTITATIVI SUPERIORI A MC. 0.10				
01.A11.A10 005	ESEGUITO A MACCHINA, COMPRESA L'ASSISTENZA DI UN OPERAIO	mc	€ 25,30	25,394 %	
01.A11.A10 010	ESEGUITO A MANO	mc	€ 39,10	35,564 %	
01.A11.A20	PROVVISTA, SPANDIMENTO E PIGIATURA DI GHIAIA NATURALE DI CAVA PER SOTTOFONDO DI PAVIMENTI, MARCIAPIEDI, BATTUTE DI CEMENTO ECC.				
01.A11.A20 005	PER UN VOLUME DI ALMENO MC.0,10	mc	€ 41,20	72,585 %	
01.A11.A30	PROVVISTA, SPANDIMENTO E PIGIATURA DI GHIAIA DI FIUME MISTA A SABBIA PER SOTTOFONDO DI PAVIMENTI MARCIAPIEDI, BATTUTE DI CEMENTO PER MANTO DI PROTEZIONE DI TETTI PIANI ECC.				

01.A11.A30 005	PER UN VOLUME DI ALMENO MC.0,10	mc	€ 54,50	62,731 %
01.A11.A40	SOTTOFONDO PER PAVIMENTI DI SPESSORE FINO A CM. 15			
01.A11.A40 005	FORMATO CON CALCESTRUZZO CEMENTIZIO AVENTE RESISTENZA CARATTERISTICA DI KG/CMQ DI 150, PER OGNI CM DI SPESSORE E PER SUPERFICI DI ALMENO MQ.0,20	mq	€ 2,55	79,024 %
01.A11.A40 015	ESEGUITO IN CONGLOMERATO LEGGERO A BASE DI ARGILLA ESPANSA PER OGNI CM DI SPESSORE E PER SUPERFICI DI ALMENO MQ.0,20	mq	€ 2,73	65,455 %
01.A11.NB				
01.A11.NB A		%	50	
	OPERE COMPENSATE A VOLUME,PER QUANTITATIVI INFERIORI A MC.0,10 AUMENTO DEL 50%			
01.A11.NB B		%	300	
	OPERE COMPENSATE A SUPERFICIE PER QUANTITATIVI INFERIORI A MQ.0,20 AUMENTI DEL 300%			
	<b>PAVIMENTI E RIVESTIMENTI</b>			
01.A12.A10	LISCIATURA DEI PIANI DI POSA CON AGGIUNTA DI BETONITE			
01.A12.A10 005	PER SUPERFICI DI ALMENO MQ.0,20	mq	€ 8,32	98,356 %
01.A12.A20	LISCIATURA DEI PIANI DI POSA CON MATERIALE SOLFOMAGNESIACO			
01.A12.A20 005	PER SUPERFICI DI ALMENO MQ.0,20	mq	€ 6,07	81,762 %
01.A12.A30	LISCIATURA DEI PIANI DI POSA CON MASTICE LIVELLATORE ADESIVO			
01.A12.A30 005	PER SUPERFICI DI ALMENO MQ.0,20	mq	€ 6,07	81,762 %
01.A12.A40	SPALMATURA DI VERNICE ANTUMIDO A BASE DI RESINE EPOSSIDICHE TRICOMPONENTI, OGNI RIPRESA			
01.A12.A40 005	PER SUPERFICI DI ALMENO MQ.0,20	mq	€ 6,90	93,333 %
01.A12.A70	PAVIMENTO O RIVESTIMENTO A MOSAICO			
01.A12.A70 005	ESEGUITO CON SPEZZONI DI QUARZITE A VARI COLORI	mq	€ 77,80	88,969 %
01.A12.A80	PAVIMENTO A MOSAICO CON O SENZA RIQUADRI E FASCE POSATO CON MALTA DI CEMENTO E SUCCESSIVAMENTE IMBOIACCATO, DATO IN OPERA A REGOLA D'ARTE, COMPRESA LEVIGATURA E LUCIDATURA ESCLUSO IL SOTTOFONDO			
01.A12.A80 005	ESEGUITO CON SPEZZONI DI MARMO ANCHE A VARI COLORI	mq	€ 89,10	70,147 %
01.A12.B00	PAVIMENTO IN MARMETTE DI CEMENTO E GRANIGLIA DI MARMO POSATO CON MALTA DI CEMENTO E SUCCESSIVAMENTE IMBOIACCATO, DATO IN OPERA A REGOLA D'ARTE CON O SENZA FASCE O DISEGNO, ESCLUSO IL SOTTOFONDO			
01.A12.B00 005	SCAGLIA N.2-4 ANCHE A PIU' COLORI, DELLE DIMENSIONI, CM.25X25, E PER SUPERFICI DI ALMENO MQ. 0,20	mq	€ 33,10	69,737 %
01.A12.B00 015	SCAGLIA N.5-6 ANCHE A PIU' COLORI, DIMENSIONI CM.25X25, E PER SUPERFICIE DI ALMENO MQ.0,20	mq	€ 33,10	69,737 %
01.A12.B00 025	SCAGLIA N.7-12 DELLE DIMENSIONI DI CM.25X25, E PER SUPERFICI DI ALMENO MQ.0,20	mq	€ 34,00	67,849 %
01.A12.B00 035	SCAGLIA N.7-12 DELLE DIMENSIONI DI CM.30X30, E PER SUPERFICIE DI ALMENO MQ.0,20	mq	€ 34,00	65,166 %
01.A12.B30	PAVIMENTO IN MARMETTONI DI CEMENTO A SCAGLIE DI MARMO (SCAGLIA 14-20) DELLE DIMENSIONI DI CM.40X 40, POSATO CON MALTA DI CEMENTO E SUCCESSIVAMENTE IMBOIACCATO, DATO IN OPERA A REGOLA D'ARTE CON O SENZA FASCE O DISEGNO; ESCLUSO IL SOTTOFONDO			
01.A12.B30 005	PER SUPERFICI DI ALMENO MQ.0,20	mq	€ 36,30	57,27 %
01.A12.B40	PAVIMENTO ESEGUITO CON PIETRINI CEMENTIZI RIGATI DI QUALUNQUE FORMA, DELLO SPESSORE DI CM.3, POSATO CON MALTA DI CEMENTO,DATO IN OPERA,ESCLUSO IL SOTTOFONDO			
01.A12.B40 005	PER SUPERFICI DI ALMENO MQ.0,20	mq	€ 29,40	62,802 %



Opere Edili  
Sezione: 01

01.A12.B45	PAVIMENTO ESEGUITO CON PIETRINI CEMENTIZI SEMI-LISCI DI QUALUNQUE FORMA, DELLO SPESSORE DI CM. 3, POSATO CON MALTA DI CEMENTO, DATO IN OPERA, ESCLUSO IL SOTTOFONDO E PER SUPERFICI DI ALMENO MQ. 0,20			
01.A12.B45 005	DI COLORE GRIGIO NEUTRO	mq	€ 30,10	61,373 %
01.A12.B45 010	DI COLORE GRIGIO SCURO	mq	€ 30,60	60,473 %
01.A12.B50	PAVIMENTI IN LASTRE DI PIETRA O MARMO, ESCLUSA LA SOLA PROVVISTA DELLE LASTRE, COMPRESA OGNI LAVORAZIONE COMPLEMENTARE ED ACCESSORIA PER DARE IL PAVIMENTO PERFETTAMENTE FINITO, CON O SENZA FASCIA O DISEGNO, ESCLUSO IL SOTTOFONDO, PER QUANTITATIVI DI ALMENO MQ. 1			
01.A12.B50 005	COMPRESA LA LUCIDATURA A PIOMBO	mq	€ 36,90	87,698 %
01.A12.B50 015	ESCLUSA LA LUCIDATURA A PIOMBO	mq	€ 29,00	89,489 %
01.A12.B60	POSA IN OPERA DI ZOCCOLINI BATTISCOPA LEVIGATI E LUCIDATI DELLO SPESSORE CM.1 ALTEZZA DA CM.6 A 10, COMPRESO LA SIGILLATURA DELL'INTONACO SUL BORDO SUPERIORE			
01.A12.B60 005	PER UNA LUNGHEZZA DI ALMENO MT.2	m	€ 4,71	97,889 %
01.A12.B70	POSA IN OPERA DI PAVIMENTO ESEGUITO IN PIASTRELLE DI GRES CERAMICO ANCHE CON FASCIA LUNGO IL PERIMETRO E ANCHE DISPOSTO A DISEGNI, DATO IN OPERA CON MALTA CEMENTIZIA; ESCLUSO IL SOTTOFONDO O IL RINZAFFO			
01.A12.B70 005	PER UNA SUPERFICIE DI ALMENO MQ.0,20	mq	€ 21,00	99,287 %
01.A12.B75	POSA IN OPERA DI PAVIMENTO O RIVESTIMENTO ESEGUITO IN PIASTRELLE DI GRES CERAMICO FINE PORCELLANATO, ANCHE CON FASCIA LUNGO IL PERIMETRO O DISPOSTO A DISEGNI, REALIZZATA MEDIANTE L'USO DI SPECIALE ADESIVO IN POLVERE A BASE CEMENTIZIA PER PIASTRELLE CERAMICHE, APPLICATO CON SPATOLA DENTATA PER UNO SPESSORE DI MM. 2-5, ADDIZIONATO CON MALTA A BASE DI RESINE SINTETICHE ED IDROFUGANTI PER LA FORMAZIONE E SIGILLATURA DELLE FUGHE (MM. 0-5), COMPRESA OGNI OPERA ACCESSORIA PER LA FORMAZIONE DEI GIUNTI DI DILATAZIONE ED ESCLUSO IL SOTTOFONDO O IL RINZAFFO			
01.A12.B75 005	PER UNA SUPERFICIE DI ALMENO MQ. 0,20	mq	€ 22,40	92,778 %
01.A12.B80	POSA IN OPERA DI ZOCCOLO, FORMATO CON PIASTRELLE SPECIALI DI GRES CERAMICO ROSSO, CON GOLA DI RACCORDO A BECCO DI CIVETTA			
01.A12.B80 005	DI ALMENO ML.0,50	m	€ 4,86	94,885 %
01.A12.B90	POSA IN OPERA DI PAVIMENTAZIONI SOPRAELEVATE IN CONGLOMERATO A MATRICE GRANITO, SABBIA SILICEA O QUARZO, COMPRESA LA STRUTTURA PORTANTE ED OGNI LAVORAZIONE OCCORRENTE PER DARE IL PAVIMENTO PERFETTAMENTE FINITO			
01.A12.B90 005	ESCLUSA LA PROVVISTA DELLE LASTRE	mq	€ 22,40	30,944 %
01.A12.C00	PALCHETTO A LISTONI DEL TIPO TOLDA DI NAVE, DATO IN OPERA, COMPRESA LA PROVVISTA E L'ASSISTENZA ALLA POSA DELLE RADICI (MAGATELLI - POSA IN OPERA ESCLUSA), LA RASCHIATURA E LA VERNICIATURA			
01.A12.C00 005	IN LARICE DEL TIROLO SPESSORE MM.22	mq	€ 47,50	38,909 %
01.A12.C00 010	IN LARICE D'AMERICA (PICH-PINE) SPESSORE MM.22	mq	€ 65,60	28,143 %
01.A12.C00 015	IN ABETE, SPESSORE MM.22	mq	€ 44,80	41,211 %
01.A12.C00 020	IN LARICE DEL TIROLO, SPESSORE MM.27	mq	€ 48,50	22,641 %
01.A12.C00 030	IN ABETE, SPESSORE MM.27	mq	€ 52,80	34,992 %
01.A12.C05	PALCHETTO A TESTA AVANTI CON LISTELLO E FASCIA PERIMETRALE, POSATO ED INCOLLATO SU IDONEO SOTTOFONDO DI CEMENTO LISCIATO, COMPRESA L'ASSISTENZA DELLO SPECIALISTA PER LA FORMAZIONE DEL SOTTOFONDO, LA RASCHIATURA E LA VERNICIATURA DEL PALCHETTO, ESCLUSO IL SOTTOFONDO			
01.A12.C05 005	LISTONCINO ROVERE NAZIONALE 1 ASSOLUTA RIGATINO, SPESSORE MM.14 , LARGHEZZA MM.60/75, LUNGHEZZA MM.300/500	mq	€ 67,70	13,625 %
01.A12.C05 010	LISTONCINO ROVERE NAZIONALE 1 COMMERCIALE, SPESSORE MM.14, LARGHEZZA MM.60/75 , LUNGHEZZA MM. 300/500	mq	€ 60,90	15,165 %

Opere Edili  
Sezione: 01

01.A12.C05 015	LISTONCINO ROVERE DI SLAVONIA 1 ASSOLUTA RIGATINO, SPESSORE MM.14 , LARGHEZZA MM.60/75 , LUNGHEZZA MM. 300/500	mq	€ 67,70	13,625 %
01.A12.C05 020	LISTONCINO ROVERE DI SLAVONIA 1 COMMERCIALE, SPESSORE MM.14, LARGHEZZA MM. 60/75, LUNGHEZZA MM.300/500	mq	€ 60,90	15,165 %
01.A12.C10	PALCHETTO A TESTA AVANTI CON LISTELLO E FASCIA PERIMETRALE, DATO IN OPERA COMPRESA LA PROVVISATA E L'ASSISTENZA ALLA POSA DELLE RADICI (MAGATELLI - POSA IN OPERA ESCLUSA), LA RASCHIATURA E LA VERNICIATURA			
01.A12.C10 025	LISTONI MASSICCI MASCHIO E FEMMINA, SPESSORE MM. 22, IN ROVERE PRIMA ASSOLUTA RIGATINO, LARGHEZZA MM.65/90, LUNGHEZZA MM.500/1000	mq	€ 103,00	17,94 %
01.A12.C10 030	LISTONI MASSICCI MASCHIO E FEMMINA, SPESSORE MM. 22, IN ROVERE PRIMA COMMERCIALE, LARGHEZZA MM. 65/90, LUNGHEZZA MM.500/1000	mq	€ 91,80	20,108 %
01.A12.C10 035	LISTONI MASSICCI MASCHIO E FEMMINA, SPESSORE MM. 22, IN ROVERE DI SLAVONIA PRIMA ASSOLUTA, LARGHEZZA MM.65/90, LUNGHEZZA MM.500/1000	mq	€ 103,00	17,94 %
01.A12.C10 040	LISTONI MASSICCI MASCHIO E FEMMINA, SPESSORE MM. 22, IN ROVERE DI SLAVONIA PRIMA COMMERCIALE, LARGHEZZA MM.65/90, LUNGHEZZA MM.500/1000	mq	€ 91,80	20,108 %
01.A12.C10 065	IN LISTONI MASSICCI MASCHIO E FEMMINA ( MAXI LISTONE ), LARGHEZZA MM.90/140, LUNGHEZZA MM. 1000/2000, SPESSORE MM.22, DI ROVERE PRIMA ASSOLUTA RIGATINO	mq	€ 131,00	14,137 %
01.A12.C10 070	IN LISTONI MASSICCI MASCHIO E FEMMINA ( MAXI LISTONE ), LARGHEZZA MM.90/140, LUNGHEZZA MM. 1000/2000, SPESSORE MM.22, DI ROVERE PRIMA COMMERCIALE	mq	€ 117,00	15,811 %
01.A12.C10 075	IN LISTONI MASSICCI MASCHIO E FEMMINA ( MAXI LISTONE ), LARGHEZZA MM.90/140, LUNGHEZZA MM. 1000/2000, SPESSORE MM.22, DI ROVERE DI SLAVONIA PRIMA ASSOLUTA RIGATINO	mq	€ 134,00	13,846 %
01.A12.C10 080	IN LISTONI MASSICCI MASCHIO E FEMMINA ( MAXI LISTONE ), LARGHEZZA MM.90/140, LUNGHEZZA MM. 1000/2000, SPESSORE MM.22, DI ROVERE DI SLAVONIA PRIMA COMMERCIALE	mq	€ 120,00	15,444 %
01.A12.C20	PALCHETTO LAMELLARE A QUADRETTONI POSATO ED INCOLLATO SU SOTTOFONDO DI CEMENTO LISCIATO, COMPRESA L'ASSISTENZA DELLO SPECIALISTA PER LA FORMAZIONE DEL SOTTOFONDO, LA RASCHIATURA E LA VERNICIATURA DEL PALCHETTO, ESCLUSO SOTTOFONDO			
01.A12.C20 005	IN ROVERE DI SLAVONIA 1 ASSOLUTA, SPESSORE MM.8	mq	€ 49,80	18,522 %
01.A12.C20 010	IN ROVERE DI SLAVONIA 1 COMMERCIALE, SPESSORE MM.8	mq	€ 46,50	19,845 %
01.A12.C30	POSA IN OPERA DI RADICI PER LA REALIZZAZIONE DI PALCHETTO DI LISTONI, COMPRESA LA PROVVISATA DEI CHIODI, DEL FILO DI FERRO E DELLA MALTA			
01.A12.C30 005	SU SOLAI	mq	€ 21,30	86,885 %
01.A12.C30 010	SU VOLTINE O VOLTE, ESCLUSO SOTTOFONDO	mq	€ 25,10	73,538 %
01.A12.C40	POSA IN OPERA DI RADICI PER LA REALIZZAZIONE DI PALCHETTO A TESTA AVANTI, COMPRESA LA PROVVISATA DEI CHIODI, DEL FILO DI FERRO E DELLA MALTA			
01.A12.C40 005	SU SOLAI	mq	€ 22,50	82,307 %
01.A12.C40 010	SU VOLTINE O VOLTE, ESCLUSO SOTTOFONDO	mq	€ 25,10	73,538 %
01.A12.C90	POSA IN OPERA DI ZOCCOLINO COMPRESO TASSELLI AD ESPANSIONE,VITI IN OTTONE E ROSETTE,TAGLI NEGLI ANGOLI E SPIGOLI			
01.A12.C90 005	IN LEGNO DI QUALSIASI TIPO E DIMENSIONI	m	€ 4,14	89,79 %
01.A12.E00	POSA IN OPERA DI LINOLEUM PER PAVIMENTAZIONI			
01.A12.E00 005	IN TELI FLESSIBILI DI QUALSIASI SPESSORE	mq	€ 12,20	90,993 %
01.A12.E10	POSA IN OPERA DI PAVIMENTAZIONE IN GOMMA DI QUALSIASI SPESSORE			
01.A12.E10 005	IN TELI FLESSIBILI INCOLLATI AL SOTTOFONDO TOTALMENTE CON ADESIVO	mq	€ 12,20	91,367 %
01.A12.E10 010	IN TELI FLESSIBILI FISSATI AL SOTTOFONDO CON CEMENTO.	mq	€ 17,00	99,412 %

Opere Edili  
Sezione: 01

01.A12.E10 015	IN PIASTRELLONI DI DIVERSA DIMENSIONE INCOLLATI AL SOTTOFONDO CON ADESIVO.	mq	€ 13,10	92,008 %
01.A12.E20	POSA IN OPERA DI PAVIMENTAZIONE IN MATERIALE VINIL-OMOGENEO,DI QUALSIASI SPESSORE			
01.A12.E20 005	FORNITO IN TELI FLESSIBILI	mq	€ 12,10	91,934 %
01.A12.E20 010	FORNITO IN PIASTRELLONI DI DIVERSA DIMENSIONE	mq	€ 13,00	92,625 %
01.A12.E22	POSA IN OPERA DI CORDONI IN P.V.C. PER UNIONE DI PAVIMENTI MEDIANTE SALDATURA			
01.A12.E22 005	PER PAVIMENTI VINIL-OMOGENEI	m	€ 2,48	100 %
01.A12.E40	POSA IN OPERA DI ZOCCOLINO IN LINOLEUM, DI QUALUNQUE SPESSORE			
01.A12.E40 005	ALTEZZA FINO CM.10-QUANTITATIVI DI ALMENO ML.0,5	m	€ 4,45	97,207 %
01.A12.E40 010	ALTEZZA OLTRE CM.10-QUANTITATIVI ALMENO ML.0,50	m	€ 4,54	95,082 %
01.A12.E50	POSA IN OPERA DI BORDINO IN LINOLEUM RIGATO, DI QUALUNQUE SPESSORE			
01.A12.E50 005	PER QUANTITATIVI DI ALMENO ML.0,50	m	€ 4,51	95,868 %
01.A12.E55	POSA IN OPERA DI RIVESTIMENTO PER GRADINI			
01.A12.E55 005	IN PROFILATI DI GOMMA	m	€ 13,90	99,731 %
01.A12.E60	POSA IN OPERA DI ZOCCOLINO IN LAMINATI PLASTICI A BASE DI RESINE SINTETICHE DI QUALUNQUE SPESSORE			
01.A12.E60 005	ALTEZZA FINO CM.10-QUANTITATIVI ALMENO ML.0,50	m	€ 4,95	97,236 %
01.A12.E60 010	ALTEZZA OLTRE CM.10-QUANTITATIVI ALMENO ML.0,50	m	€ 5,18	92,806 %
01.A12.E70	POSA IN OPERA DI BORDINO IN LAMINATI PLASTICI A BASE DI RESINE SINTETICHE DI QUALUNQUE SPESSORE INCLUSO IL COMPENSO PER SFRIDO DEL MATERIALE			
01.A12.E70 005	PER QUANTITATIVI DI ALMENO ML.0,50	m	€ 4,71	96,834 %
01.A12.F00	POSA IN OPERA DI PAVIMENTI TESSILI			
01.A12.F00 005	ESEGUITA MEDIANTE INCOLLATURA DEL MATERIALE SU PIANI DI POSA PRECEDENTEMENTE PREDISPOSTI E DA COMPENSARSI A PARTE	mq	€ 8,73	88,051 %
01.A12.F10	POSA IN OPERA DI PAVIMENTO IN MOQUETTE			
01.A12.F10 005	ESEGUITA MEDIANTE INCOLLAGGIO DEL MATERIALE SU PIANI DI POSA PRECEDENTEMENTE DISPOSTI E DA COMPENSARSI A PARTE.	mq	€ 16,70	92,659 %
01.A12.F20	POSA DI PAVIMENTAZIONE TESSILE FORMATA DA QUADROTTI DI MOQUETTE DELLE DIMENSIONI DI CM.50X50			
01.A12.F20 005	TIPO AUTOPOSANTE	mq	€ 3,14	100 %
01.A12.F25	POSA DI ZOCCOLINO IN MOQUETTE, COMPRESO TUTTO L'OCCORRENTE PER IL FISSAGGIO			
01.A12.F25 005	DI ALTEZZA CM. 8	m	€ 3,46	100 %
01.A12.G00	POSA IN OPERA DI RIVESTIMENTO DI PARETI CON PIASTRELLE RETTANGOLARI O QUADRATE, CON O SENZA BISELLO DATO IN OPERA CON MALTA CEMENTIZIA, CON GIUNTI SIGILLATI A CEMENTO BIANCO; ESCLUSO IL RINZAFFO			
01.A12.G00 005	IN CAOLINO, MAIOLICA SMALTATA O GRES CERAMICO, PER SUPERFICI DI ALMENO MQ. 0,20	mq	€ 24,30	95,031 %
01.A12.G20	POSA IN OPERA DI RIVESTIMENTO DI PARETI ESTERNE CON TESSERE IN GRES, LITOCERAMICA, PASTE VETROSE E SIMILI, POSATE CON MALTA DI CEMENTO; ESCLUSA LA PROVISTA DELLE TESSERE ED IL PONTEGGIO			
01.A12.G20 005	PER SUPERFICI DI ALMENO MQ.0,20	mq	€ 29,90	96,048 %
01.A12.G30	POSA IN OPERA DI RIVESTIMENTO DI PARETI ESTERNE CON CORTINA APPLICATA ALLA STRUTTURA MURARIA, FORMATA DA LATERIZI PRESSATI O STAMPATI O TRAFILATI E CON PEZZI SPECIALI PER RACCORDI IN CURVA ED A SQUADRA, TIPO KLINKER LITOCERAMICA, COTTONOVO E SIMILI POSATI CON MALTA DI CEMENTO. ESCLUSA LA PROVISTA DEL MATERIALE DI RIVESTIMENTO			
01.A12.G30 005	PER SUPERFICI DI ALMENO MQ.0,20	mq	€ 31,80	92,567 %
01.A12.G40	POSA IN OPERA DI RIVESTIMENTO DI PARETI ESTERNE CON LISTELLI GREZZI IN MARMO O PIETRA, POSATI CON MALTA DI CEMENTO; ESCLUSA LA PROVISTA DEI LISTELLI			
01.A12.G40 005	PER SUPERFICI DI ALMENO MQ.0,20	mq	€ 32,40	85,418 %

Opere Edili  
Sezione: 01

01.A12.G50	RIVESTIMENTI IN TAVOLE LISCE OD IN PERLINE, REALIZZATI CON ELEMENTI UNITI A MASCHIO E FEMMINA, COMPRESA L'IMPRIMITURA AD OLIO E L'OPERA DEL FALEGNAME PER L'ASSISTENZA ALLA POSA			
01.A12.G50 005	IN ROVERE NAZIONALE, DELLO SPESSORE INFERIORE A CM.2	mq	€ 87,20	54,909 %
01.A12.G50 010	IN LARICE D'AMERICA, DELLO SPESSORE INFERIORE A CM.2	mq	€ 81,90	58,445 %
01.A12.G50 015	IN LARICE DEL TIROLO, DELLO SPESSORE INFERIORE A CM.2	mq	€ 70,30	68,094 %
01.A12.G50 020	IN ABETE, DELLO SPESSORE INFERIORE A CM.2	mq	€ 64,80	73,858 %
01.A12.G50 025	IN PINO, DELLO SPESSORE INFERIORE A CM.2	mq	€ 71,60	66,898 %
01.A12.G50 030	IN PIOPPPO, DELLO SPESSORE INFERIORE A CM.2	mq	€ 62,90	76,108 %
01.A12.G50 035	IN CASTAGNO, DELLO SPESSORE INFERIORE A CM.2	mq	€ 76,60	62,457 %
01.A12.G50 040	IN NOCE, DELLO SPESSORE INFERIORE A CM.2	mq	€ 89,20	53,623 %
01.A12.G50 045	IN DOUGLAS FIR, DELLO SPESSORE INFERIORE A CM.2	mq	€ 96,60	49,53 %
01.A12.G50 050	IN ROVERE NAZIONALE, DELLO SPESSORE DI CM.2-3	mq	€ 94,20	53,44 %
01.A12.G50 055	IN LARICE D'AMERICA, DELLO SPESSORE DI CM.2-3	mq	€ 88,20	57,097 %
01.A12.G50 060	IN LARICE DEL TIROLO, DELLO SPESSORE DI CM.2-3	mq	€ 74,70	67,349 %
01.A12.G50 065	IN ABETE, DELLO SPESSORE DI CM.2-3	mq	€ 68,60	73,342 %
01.A12.G50 070	IN PINO, DELLO SPESSORE DI CM.2-3	mq	€ 76,30	65,934 %
01.A12.G50 075	IN PIOPPPO, DELLO SPESSORE DI CM.2-3	mq	€ 66,50	75,758 %
01.A12.G50 080	IN CASTAGNO, DELLO SPESSORE DI CM.2-3	mq	€ 82,10	61,281 %
01.A12.G50 085	IN NOCE, DELLO SPESSORE DI CM.2-3	mq	€ 96,60	52,118 %
01.A12.G50 090	IN DOUGLAS FIR, DELLO SPESSORE DI CM.2-3	mq	€ 105,00	47,939 %
01.A12.G50 095	IN ROVERE NAZIONALE, DELLO SPESSORE SUPERIORE A CM.3	mq	€ 108,00	54,884 %
01.A12.G50 100	IN LARICE D'AMERICA, DELLO SPESSORE SUPERIORE A CM.3	mq	€ 101,00	58,588 %
01.A12.G50 105	IN LARICE DEL TIROLO, DELLO SPESSORE SUPERIORE A CM.3	mq	€ 85,50	68,815 %
01.A12.G50 110	IN ABETE, DELLO SPESSORE SUPERIORE A CM.3	mq	€ 78,50	75 %
01.A12.G50 115	IN PINO, DELLO SPESSORE SUPERIORE A CM.3	mq	€ 87,10	67,528 %
01.A12.G50 120	IN PIOPPPO, DELLO SPESSORE SUPERIORE A CM.3	mq	€ 76,00	77,43 %
01.A12.G50 125	IN CASTAGNO, DELLO SPESSORE SUPERIORE A CM.3	mq	€ 93,70	62,829 %
01.A12.G50 130	IN NOCE, DELLO SPESSORE SUPERIORE A CM.3	mq	€ 110,00	53,542 %
01.A12.G50 135	IN DOUGLAS FIR, DELLO SPESSORE SUPERIORE A CM.3	mq	€ 120,00	49,292 %
01.A12.G60	RIVESTIMENTI IN TAVOLE LISCE, REALIZZATE CON TAVOLE SEMPLICEMENTE ACCOSTATE, COMPRESA L'IMPRIMITURA AD OLIO E L'OPERA DEL FALEGNAME PER L'ASSISTENZA ALLA POSA			
01.A12.G60 005	IN ROVERE NAZIONALE, DELLO SPESSORE INFERIORE A CM.2	mq	€ 68,60	55,781 %
01.A12.G60 010	IN LARICE D'AMERICA, DELLO SPESSORE INFERIORE A CM.2	mq	€ 64,10	59,709 %
01.A12.G60 015	IN LARICE DEL TIROLO, DELLO SPESSORE INFERIORE A CM.2	mq	€ 54,20	70,677 %
01.A12.G60 020	IN ABETE, DELLO SPESSORE INFERIORE A CM.2	mq	€ 49,50	77,395 %
01.A12.G60 025	IN PINO, DELLO SPESSORE INFERIORE A CM.2	mq	€ 55,30	69,293 %
01.A12.G60 030	IN PIOPPPO, DELLO SPESSORE INFERIORE A CM.2	mq	€ 47,80	80,052 %
01.A12.G60 035	IN CASTAGNO, DELLO SPESSORE INFERIORE A CM.2	mq	€ 59,60	64,232 %
01.A12.G60 040	IN NOCE, DELLO SPESSORE INFERIORE A CM.2	mq	€ 70,40	54,362 %
01.A12.G60 045	IN DOUGLAS FIR, DELLO SPESSORE INFERIORE A CM.2	mq	€ 76,70	49,887 %
01.A12.G60 050	IN ROVERE NAZIONALE, DELLO SPESSORE DI CM.2-3	mq	€ 74,10	52,92 %
01.A12.G60 055	IN LARICE D'AMERICA, DELLO SPESSORE DI CM.2-3	mq	€ 68,80	56,975 %
01.A12.G60 060	IN LARICE DEL TIROLO, DELLO SPESSORE DI CM.2-3	mq	€ 57,00	68,798 %
01.A12.G60 065	IN ABETE, DELLO SPESSORE DI CM.2-3	mq	€ 51,80	75,793 %
01.A12.G60 070	IN PINO, DELLO SPESSORE DI CM.2-3	mq	€ 58,50	67,057 %
01.A12.G60 075	IN PIOPPPO, DELLO SPESSORE DI CM.2-3	mq	€ 49,80	78,707 %
01.A12.G60 080	IN CASTAGNO, DELLO SPESSORE DI CM.2-3	mq	€ 63,60	61,703 %
01.A12.G60 085	IN NOCE, DELLO SPESSORE DI CM.2-3	mq	€ 76,20	51,478 %
01.A12.G60 090	IN DOUGLAS FIR, DELLO SPESSORE DI CM.2-3	mq	€ 83,60	46,927 %
01.A12.G60 095	IN ROVERE NAZIONALE, DELLO SPESSORE SUPERIORE A CM.3	mq	€ 87,20	52,025 %
01.A12.G60 100	IN LARICE D'AMERICA, DELLO SPESSORE SUPERIORE A CM.3	mq	€ 81,20	55,889 %
01.A12.G60 105	IN LARICE DEL TIROLO, DELLO SPESSORE SUPERIORE A CM.3	mq	€ 68,00	66,795 %

Opere Edili  
Sezione: 01

01.A12.G60 110	IN ABETE, DELLO SPESSORE SUPERIORE A CM.3	mq	€ 61,70	73,583 %
01.A12.G60 115	IN PINO, DELLO SPESSORE SUPERIORE A CM.3	mq	€ 69,40	65,406 %
01.A12.G60 120	IN PIOPPPO, DELLO SPESSORE SUPERIORE A CM.3	mq	€ 59,50	76,291 %
01.A12.G60 125	IN CASTAGNO, DELLO SPESSORE SUPERIORE A CM.3	mq	€ 75,20	60,364 %
01.A12.G60 130	IN NOCE, DELLO SPESSORE SUPERIORE A CM.3	mq	€ 89,60	50,645 %
01.A12.G60 135	IN DOUGLAS FIR, DELLO SPESSORE SUPERIORE A CM.3	mq	€ 98,00	46,289 %
01.A12.G70	POSA IN OPERA DI PERLINAGGIO COMPRESO IL MATERIALE NECESSARIO PER LA POSA			
01.A12.G70 005	DI QUALUNQUE SPESSORE E PER QUALSIASI TIPO DI LEGNAME	mq	€ 23,20	99,411 %
01.A12.H00	PIETRA ARTIFICIALE ESEGUITA IN GETTO DI GRANIGLIA; POLVERE DI MARMO E CEMENTO BIANCO, ANCHE CON L'AGGIUNTA DI COLORI A BASE DI OSSIDI DI QUALUNQUE SPESSORE O DIMENSIONE, COMPRESA L'ARMATURA IN FERRO, DATA A PIE' D'OPERA IN STIPITI, ARCHITRAVI DI PORTE E FINESTRE, COLONNINE, BASI, CAPITELLI, CORNICI, CORNICIONI, PANNELLI DECORATIVI, MENSOLE ROSONI, DAVANZALI, ZOCCOLI, LASTRE PER RIVESTIMENTI E SIMILI			
01.A12.H00 005	LISCIATA O FRATAZZATA	mc	€ 2.181,00	92,738 %
01.A12.H00 010	LAVATA A FORTE SPRUZZO D'ACQUA	mc	€ 2.274,00	93,035 %
01.A12.H00 015	BUGNATA O LAVORATA A FINTO TRAVERTINO	mc	€ 2.460,00	93,563 %
01.A12.H00 020	MARTELLINATA	mc	€ 2.775,00	94,294 %
01.A12.H10	POSA IN OPERA DI PIETRA E DI MARMI NONCHE' DI PIETRA ARTIFICIALE, LA CUI PROVVISATA SIA COMPENSATA A METRI CUBI, PER COLONNE, PILASTRI, ARCHITRAVI, STIPITI, DAVANZALI, CORNICI, BALCONI, ZOCCOLI, RIVESTIMENTI, GRADINI, ECC, DI QUALUNQUE DIMENSIONE E SPESSORE; INCLUSE LE EVENTUALI GRAFFE PER L'ANCORAGGIO, L'IMBOTTITURA DELLA PIETRA CONTRO LE SUPERFICI DI APPOGGIO E LA SIGILLATURA DEI GIUNTI			
01.A12.H10 005	PER UN VOLUME DI ALMENO MC.0,10	mc	€ 693,00	99,86 %
01.A12.H20	POSA IN OPERA DI LASTRE IN PIETRA O IN MARMO, LA CUI PROVVISATA SIA COMPENSATA AL METRO QUADRATO, PER COLONNE, PILASTRI, ARCHITRAVI, STIPITI, DAVANZALI, CORNICI, BALCONI, ZOCCOLI, GRADINI, TRAVERSE, MONTANTI, PICCOLI RIVESTIMENTI, ECC., INCLUSE LE EVENTUALI GRAFFE PER L'ANCORAGGIO, L'IMBOTTITURA DELLA PIETRA CONTRO LE SUPERFICI DI APPOGGIO E LA SIGILLATURA DEI GIUNTI			
01.A12.H20 005	DI QUALUNQUE DIMENSIONE E SPESSORE, PER QUANTITATIVI DI ALMENO MQ.1	mq	€ 65,10	99,255 %
01.A12.H25	POSA IN OPERA DI LASTRE IN PIETRA O MARMO, PER IL RIVESTIMENTO DI PARETI VERTICALI, LA CUI PROVVISATA SIA COMPENSATA A METRO QUADRATO, INCLUSE LE GRAFFE PER L'ANCORAGGIO, L'IMBOTTITURA DALLA PIETRA CONTRO LE SUPERFICI DI APPOGGIO E LA SIGILLATURA DEI GIUNTI			
01.A12.H25 005	DI QUALUNQUE DIMENSIONE E SPESSORE	mq	€ 37,40	98,703 %
01.A12.L00	PAVIMENTO IN SPEZZONI DI PIETRA DI LUSERNA DI COLORAZIONE UNIFORME, DISPOSTI AD "OPUS INCERTUM" LAVORATI ALLA PUNTA FINA, DELLO SPESSORE DI CM.5 CIRCA COMPRESA LA SIGILLATURA DEI GIUNTI, DATO IN OPERA CON MALTA DI CEMENTO, ESCLUSO IL SOTTOFONDO			
01.A12.L00 005	PER QUANTITATIVI DI ALMENO MQ.1	mq	€ 38,30	60,325 %
01.A12.L10	POSA IN OPERA DI PAVIMENTO O RIVESTIMENTO IN LASTRE DI QUARZITE RETTANGOLARI, QUADRATE O A CONTORNI IRREGOLARI DI QUALUNQUE DIMENSIONE, COLORE E SPESSORE, DISPOSTE A DISEGNI, CON FASCIA PERIMETRALE O AD "OPUS INCERTUM" DATO IN OPERA CON MALTA DI CEMENTO ESCLUSO IL SOTTOFONDO			
01.A12.L10 005	PER QUANTITATIVI DI ALMENO MQ.1	mq	€ 24,30	95,031 %
01.A12.M00	PROVVISTA E POSA DI REGGE (LARGHEZZA MM.35 CIRCA)			
01.A12.M00 005	IN METALLO BIANCO, E PER QUANTITATIVI DI ALMENO ML.0,50	m	€ 10,20	57,213 %
01.A12.M00 015	IN OTTONE, E PER QUANTITATIVI DI ALMENO ML.0,50	m	€ 10,40	56,25 %

01.A12.M10	PROVVISTA E POSA DI PROFILATI PARABORDO PER GRADINI			
01.A12.M10 005	IN OTTONE, E PER QUANTITATIVI DI ALMENO ML.0,50	m	€ 14,70	63,421 %
01.A12.M10 010	IN MATERIA PLASTICA E PER QUANTITATIVI DI ALMENO ML.0,50	m	€ 11,80	79,427 %
01.A12.M20	POSA DI COPRISPIGOLI IN MATERIA PLASTICA			
01.A12.M20 005	PER QUANTITATIVI DI ALMENO ML.0,50	m	€ 5,26	88,652 %
01.A12.NB				
01.A12.NB A		%	50	
	OPERE COMPENSATE A VOLUME,PER QUANTITATIVI INFERIORI A MC.0,10 AUMENTO DEL 50%			
01.A12.NB B		%	300	
	OPERE COMPENSATE A SUPERFICIE PER QUANTITATIVI INFERIORI A MQ.0,20 AUMENTO DEL 300%			
01.A12.NB C		%	100	
	OPERE COMPENSATE A METRI,PER QUANTITATIVI INFERIORI A ML.0,50 AUMENTO DEL 100%			
01.A12.NB D		%	150	
	OPERE COMPENSATE A SUPERFICIE PER QUANTITATIVI COMPRESI TRA MQ.0,20 E MQ.1,00 AUMENTO DEL 150%			
	<b>LAVORAZIONE DI PIETRE E MARMI IN OPERA</b>			
	=NOTE ESPLICATIVE: I PREZZI COMPREDONO LA MANOVALANZA PER SPOSTAMENTO E CERNITA DEL MATERIALE UTILIZZABILE; IL TRASPORTO E L'ACCATAMENTO DEL MATERIALE LAVORATO SECONDO QUALITA' E LARGHEZZE; LA PULIZIA DEL POSTO DI LAVORAZIONE DALLE SCAGLIE RESIDUE ED IL LORO TRASPORTO ALLE DISCARICHE; IL TRASPORTO E L'ACCATAMENTO DEL MATERIALE UTILIZZABILE ALL'INTERNO DEL MAGAZZINO SECONDO LE INDICAZIONI DELLA DIREZIONE LAVORI I MATERIALI LAVORATI DOVRANNO CORRISPONDERE AI CAMPIONI DEPOSITATI PRESSO L'UFFICIO DEL MAGAZZINO.			
01.A13.A10	LEVIGATURA DI SUPERFICI PIANE,MISURATE SULLO SVILUPPO TOTALE DELLA SUPERFICIE VISTA, EFFETTUATA IN LOCO			
01.A13.A10 005	PER PIETRE DURE	mq	€ 16,90	88,331 %
01.A13.A10 010	PER MARMI TENERI, MARMETTE E MARMETTONI A MOSAICO	mq	€ 8,42	88,331 %
01.A13.A10 015	PER MARMI VERDI, NERI O SERPENTINI	mq	€ 12,70	88,287 %
01.A13.A20	LUCIDATURA A PIOMBO DI SUPERFICI PIANE, MISURATA SULLO SVILUPPO TOTALE DELLA SUPERFICIE VISTA, EFFETTUATA IN LOCO			
01.A13.A20 005	PER PIETRE DURE	mq	€ 18,30	88,275 %
01.A13.A20 010	PER MARMI TENERI, MARMETTE, ECC.	mq	€ 9,82	88,354 %
01.A13.A20 015	PER MARMI NERI, VERDI O SERPENTINI.	mq	€ 14,10	88,308 %
01.A13.A30	LAVORAZIONE A PUNTA FINA O GROSSA (BOCCIARDA) ESEGUITA IN OPERA			
01.A13.A30 005	SU PIETRE DURE	mq	€ 57,90	57,796 %
01.A13.A30 010	SU PIETRE TENERE	mq	€ 40,80	57,784 %
01.A13.A40	SPIANAMENTO DI MASSELLI, LASTRE DA MARCIPIEDE O CONCI DI QUALSIASI GENERE, TANTO IN OPERA QUANTO NEI MAGAZZINI OD IN CANTIERE ALL'ATTO DEL RIFACIMENTO, COMPRESO LO SPOSTAMENTO DEL MATERIALE DA LAVORARE E LA PULIZIA DELLA PAVIMENTAZIONE (MISURA ESEGUITA SULLA SUPERFICIE EFFETTIVAMENTE LAVORATA)			
01.A13.A40 005	A PUNTA GROSSA ESEGUITO A MANO	mq	€ 65,40	100 %
01.A13.A40 010	A PUNTA GROSSA ESEGUITO CON MARTELLINATRICE	mq	€ 26,90	69,288 %
01.A13.A40 015	A PUNTA MEDIA ESEGUITO CON MARTELLINATRICE	mq	€ 29,30	67,745 %
01.A13.A50	RIFILAMENTO A SQUADRA DI MATERIALI LAPIDEI FUORI USO, SUL LUOGO DI ESTRAZIONE O NEI MAGAZZINI, COMPRESO L'EVENTUALE ACCATAMENTO.			
01.A13.A50 005	TESTE E FIANCHI DI MASSELLI, ROTAIE O CONCI DI QUALSIASI GENERE	m	€ 11,60	100 %

Opere Edili  
Sezione: 01

01.A13.A55	RIFILATURA A SQUADRA DI LASTRE IN GNEISS O SIMILI EFFETTUATA SUL LUOGO DI IMPIEGO O NEI MAGAZZINI MUNICIPALI SECONDO LE DIMENSIONI ORDINATE DALLA D.L., COMPRESO L'EVENTUALE ACCATASTAMENTO, IL CARICO ED IL TRASPORTO DEI MATERIALI DI RISULTA ALLE DISCARICHE			
01.A13.A55 005	DI RECUPERO, DELLO SPESSORE DI CM.8/10-10/12	m	€ 9,11	89,495 %
01.A13.A60	LAVORAZIONE DI MATERIALI LITICI DI RECUPERO			
01.A13.A60 005	PER ESECUZIONE DI GUIDE DELLO SPESSORE DI CM.9 (RAGGIO ESTERNO NON INFERIORE A M.5)	m	€ 19,50	100 %
01.A13.A60 010	PER ESECUZIONE DI GUIDE DELLO SPESSORE DI CM.12 (RAGGIO ESTERNO NON INFERIORE A M.5)	m	€ 20,90	100 %
01.A13.A60 015	PER ESECUZIONE DI CORDONI RETTI O CURVI DELLA LARGHEZZA DI CM.30	m	€ 31,10	100 %
01.A13.A60 020	PER L'ESECUZIONE DI CORDONI RETTI O CURVI (RAGGIO ESTERNO NON INFERIORE A M.5) DELLA LARGHEZZA DA CM.50 A 65, LAVORATI IN TUTTO COME QUELLI DA CM.30 CON FACCIA POSTERIORE RIFILATA IN TUTTA ALTEZZA A PERFETTO COMBACIAMENTO	m	€ 55,90	100 %
01.A13.A60 025	PER ESECUZIONE DI CORDONI CURVI DEL RAGGIO ESTERNO DI CM.50 CON ALETTE PER INGRESSI CARRAI	cad	€ 41,00	100 %
01.A13.A60 030	PER LA FORMAZIONE DI PIETRINI PER LA DELIMITAZIONE DEGLI ASSI STRADALI DELLE DIMENSIONI CM.20 X20X60 CON TESTA LAVORATA A PUNTA FINA O BOCCIARDA PER UNA ALTEZZA DI CM.15 E CON UN FORO CENTRALE DEL DIAMETRO DI CM.5 E PROFONDITA' DI CM.8	cad	€ 65,80	100 %
01.A13.A60 035	PER FORMAZIONE DI CIPPI DI CONFINE CON LA PARTE SUPERIORE DELLE DIMENSIONE DI CM.20X10X40 A TESTA ROTONDA E LAVORATA SU TUTTI I LATI IN FACCIA VISTA A PUNTA FINA O BOCCIARDA E CON INSERIRE LE LETTERE "C.T.", CON LA PARTE INFERIORE O BASAMENTO DI APPOGGIO LAVORATO A PUNTA GROSSA CON LE DIMENSIONI DI CM.35X18X35	cad	€ 59,60	100 %
01.A13.A60 040	PER ESECUZIONE DI COPERTINA IN GRANITO DI ALZO, RETTA O CURVA, DELLA LARGHEZZA DI CM.40 E DELLO SPESSORE CM.12, LAVORATA SULLA FACCIA SUPERIORE, SU QUELLA VERTICALE E SU QUELLA INFERIORE VISTA ALLA MARTELLINA FINE, CON SPIGOLI VIVI, FACCIA POSTERIORE E TESTE SPIANATE E RIFILATE A PERFETTO COMBACIAMENTO, FACCIA INFERIORE PER LA PARTE POGGIANTE SUL MURO SPIANATA, GOCCIOLATOIO DI SEZIONE TRIANGOLARE O RETTANGOLARE, RICAVATO NELLA PARTE VISTA DEL PIANO INFERIORE.	m	€ 186,00	100 %
01.A13.A60 045	PER ESECUZIONE DI BOCCHE DI LUPO COMPREDENTE LA LAVORAZIONE DI CORDONE RETTO DELLA LUNGHEZZA DI M.1 E DELLA LARGHEZZA DI CM.55, DA RICAVARSI DA ROTAIA DELLO SPESSORE MINIMO DI CM.18, CON SMUSSO DI CM.1X1, LAVORATA PER UN'ALTEZZA DI ALMENO CM.18 A PUNTA FINA O ALLA BOCCIARDA SULLA FACCIA VERTICALE VISTA E SULLA FACCIA PIANA SUPERIORE, RIFILATA NEI FIANCHI PER UN PERFETTO COMBACIAMENTO PER UNA PROFONDITA' DI CM.12, PER TUTTA L'ALTEZZA E PER CM.3 DI ALTEZZA NELLA FACCIATA OPPOSTA A QUELLA VISTA E SULLE RIMANENTI PARTI DEI FIANCHI; COMPREDENTE, INFINE, LA LAVORAZIONE ALLA PUNTA GROSSA PER LA FORMAZIONE DEL VANO DI SCOLO PER UNA LUNGHEZZA FRONTALE DI CM.60, PER UN'ALTEZZA MINIMA DI CM.12 E PER UNA PROFONDITA' DI CM.40.	cad	€ 90,00	100 %
01.A13.A60 050	PER ESECUZIONE DI BASAMENTI IN PIETRA PER COLONNINE LUMINOSE, COSTITUITI DA UN PEZZO SEMICIRCOLARE DEL RAGGIO DI CM.50 E DA UN PEZZO RETTANGOLARE DI CM.60X100 E DELLO SPESSORE MINIMO DI CM.18, LAVORATI A PUNTA FINA OD ALLA BOCCIARDA SULLA FACCIA PIANA SUPERIORE E SU QUELLA PERIMETRALE VISTA PER UN'ALTEZZA DI CM.18, SMUSSO DI CM.1X1, FACCIA A VISTA A TAGLIO OBLIQUO, ARROTONDAMENTO DEGLI SPIGOLI VERTICALI, FACCE VERTICALI POSTERIORI RIFILATE E SQUADRATE PER IL PERFETTO COMBACIAMENTO DEI DUE PEZZI.	cad	€ 159,00	100 %

01.A13.A70	FORMAZIONE DI FORO RETTANGOLARE DI DIMENSIONI DI CM.12X35 PER CAMERETTE FUNZIONANTI A GOLA DI LUPO			
01.A13.A70 005	SU GUIDE DI PIETRA DELLO SPESSORE COMPRESO TRA CM.9 E 12	cad	€ 32,30	100 %
01.A13.A70 010	SU CORDONI IN PIETRA AVENTI UNA SEZIONE DI CM.30 X25	cad	€ 43,60	100 %
	<b>OPERE IN VETROCEMENTO</b>			
	=NOTE ESPLICATIVE:DAI PREZZI DEI MANUFATTI SOTTORIPORTATI SONO ESCLUSE LE OPERE MURARIE IN GENERE E TUTTE LE ALTRE PRESTAZIONI PROVVISORIALI, OCCORRENTI PER IL LORO COLLOCAMENTO IN OPERA, QUALI: TRASPORTO DEI MANUFATTI DAL LUOGO DI ESECUZIONE AL CANTIERE, PONTEGGI, MANO D'OPERA PER IL LORO SOLLEVAMENTO E RELATIVA POSA, SIGILLATURA DEI GIUNTI CON CEMENTO PLASTICO.			
01.A14.A10	LUCERNARI E SOLAI PRATICABILI COSTITUITI DA DIFFUSORI E BLOCCHETTI DI VETRO, ANNEGATI IN GETTO DI CALCESTRUZZO DI CEMENTO TIPO 325 IN DOSE KG. 400 A METRO CUBO COMPRESO L'ARMATURA DI FERRO, CONFEZIONATI IN OPERA O FUORI OPERA, CON SUPERFICI PERFETTAMENTE LISCI, RASATE SU VETRO, COMPRESA OGNI PRESTAZIONE OCCORRENTE PER LA SUA ESECUZIONE A REGOLA D'ARTE			
01.A14.A10 005	PER LUCI FINO A 1 MT. E PER SOVRACCARICO FINO A 400 KG/MQ.	mq	€ 199,00	94,527 %
01.A14.A10 010	SOVRAPPREZZO PER OGNI 100 KG DI SOVRACCARICO IN PIU' OLTRE AI 400 KG/MQ ,PER LUCI FINO A 1 METRO	mq	€ 4,55	93,443 %
01.A14.A10 015	SOVRAPPREZZO PER OGNI 50 CM. O FRAZIONE DI LARGHEZZA IN PIU' OLTRE 1 METRO, PER SOVRACCARICO FINO A 400 KG/MQ.	mq	€ 41,20	94,773 %
01.A14.A20	LASTRE VERTICALI IN VETROCEMENTO PER PARETI DIVISORIE, FINESTRONI FISSI, ANCHE CON PARTI MOBILI, COSTITUITE DA DIFFUSORI IN VETRO NORMALI SEMPLICI E DOPPI E A SCATOLA, ANNEGATI IN GETTO DI CALCESTRUZZO DI CEMENTO 325 IN DOSE 400 KG A MC COMPRESA ARMATURA DI FERRO, ESEGUITE IN OPERA, CON SUPERFICI PIANE E PERFETTAMENTE LISCI, RASATE SU VETRO E SULLE DUE FACCE, PER LUCI VARIE, COMPRESA OGNI PRESTAZIONE OCCORRENTE PER LA SUA ESECUZIONE A REGOLA D'ARTE			
01.A14.A20 005	ESCLUSI TELAI E MANOVRE IN FERRO	mq	€ 151,00	95,465 %
01.A14.A30	SOSTITUZIONE DI DIFFUSORI, ESCLUSA LA FORNITURA DA COMPENSARSI A PARTE			
01.A14.A30 005	IN MANUFATTI DI VETROCEMENTO	cad	€ 20,00	100 %
	<b>OPERE DA VETRAIO</b>			
01.A15.A10	POSA IN OPERA DI VETRI DI QUALUNQUE DIMENSIONE SU TELAI METALLICI OD IN LEGNO, MISURATI IN OPERA SUL MINIMO RETTANGOLO CIRCOSCRITTO, INCLUSO IL COMPENSO PER LO SFRIDO DEL MATERIALE			
01.A15.A10 005	TRASPARENTI E SOTTILI, NORMALI E FORTI	mq	€ 13,00	95,681 %
01.A15.A10 010	STAMPATI, RIGATI, MARTELLINATI, RETINATI, ECC.	mq	€ 15,80	94,247 %
01.A15.A10 015	ISOLANTI TERMOACUSTICI TIPO VETROCAMERA	mq	€ 32,90	98,26 %
01.A15.A10 020	DI QUALUNQUE TIPO E SPESSORE PER LUCERNARI	mq	€ 21,10	93,93 %
01.A15.A10 025	CRISTALLI TRASPARENTI NORMALI	mq	€ 27,80	99,687 %
01.A15.A10 030	CRISTALLI TEMPERATI	mq	€ 27,80	99,687 %
01.A15.A10 035	VETRI ANTISFONDAMENTO	mq	€ 27,80	99,687 %
01.A15.A20	POSA IN OPERA DI LASTRE IN METACRILATO ESTRUSO CALANDRATO, MISURATO IN OPERA SUL MINIMO RETTANGOLO CIRCOSCRITTO, INCLUSO IL COMPENSO PER LO SFRIDO DEL MATERIALE			
01.A15.A20 005	DI QUALUNQUE DIMENSIONE SU TELAI METALLICI O IN LEGNO	mq	€ 6,28	98,614 %



01.A15.A25	POSA IN OPERA DI LASTRE ALVEOLARI TRASPARENTI IN POLICARBONATO PER L'APPLICAZIONE A SERRAMENTI INTERNI OD ESTERNI, MISURATE IN OPERA SUL MINIMO RETTANGOLO CIRCOSCRITTO, INCLUSO IL COMPENSO PER LO SFRIDO DEL MATERIALE				
01.A15.A25 005	DI VARIE DIMENSIONI SU TELAI IN FERRO O LEGNO	mq	€ 6,44	96,139 %	
01.A15.A30	RISTUCCATURA DI VETRI SU TELAI IN LEGNO OD IN FERRO, COMPRESA LA RIMOZIONE DEL VECCHIO STUCCO ED UNA RIPRESA DI BIANCA A PROTEZIONE DELLA NUOVA STUCCATURA				
01.A15.A30 005	DI QUALUNQUE TIPO E DIMENSIONE	m	€ 2,60	95,215 %	
01.A15.B00	RIMOZIONE DI VETRI COMPRESIVA DELLA SUCCESSIVA PULITURA DELLE BATTUTE				
01.A15.B00 005	PER QUALUNQUE TIPO DI VETRO	mq	€ 6,19	100 %	
01.A15.C00	POSA DI PELLICOLA ADESIVA DI POLIESTERE, METALLIZZATA, PER VETRATE				
01.A15.C00 005	DI QUALSIASI SPESSORE O TIPO	mq	€ 4,61	100 %	
01.A15.NB					
01.A15.NB A		mq	5,16		
	QUALORA IN UNO STESSO STABILE LA SUPERFICIE COMPLESSIVA DEI VETRI OCCORRENTI SIA INFERIORE A MQ. UNO I PREZZI DELL'ARTICOLO A15.A10. AUMENTERANNO DI UN SUPPLEMENTO FISSO PARI A EURO 5,16 AL MQ. (LIRE 10000/MQ).				
	<b>OPERE IN MATERIALE PLASTICO</b>				
01.A16.A10	POSA IN OPERA DI LAMINATI PLASTICI A BASE DI RESINE SINTETICHE DI QUALUNQUE SPESSORE, PER RIVESTIMENTI E ZOCCOLATURE				
01.A16.A10 005	PER SUPERFICIE DI ALMENO MQ.0,20	mq	€ 11,80	83,983 %	
01.A16.A20	POSA DI TRAMEZZATURA FISSA COSTITUITA DA PANNELLI IN PVC ANTIURTO DI QUALSIASI FORMA E DIMENSIONE FISSATI SU APPOSITO TELAIO METALLICO				
01.A16.A20 005	CON O SENZA SPECCHIATURE IN VETRO	mq	€ 15,10	95,552 %	
01.A16.A30	POSA DI PORTE INTERNE RIVESTITE CON PANNELLO BILAMINATO NOBILITATO DELLO SPESSORE DI MM.20 O CON SPECCHIATURA IN VETRO STAMPATO, ESCLUSA LA POSA DEL FALSO TELAIO				
01.A16.A30 005	IN PVC ANTIURTO	mq	€ 12,70	94,711 %	
01.A16.A40	APPRESTAMENTI IGIENICI SCUOLE MATERNE, DATI IN OPERA.				
01.A16.A40 005	IN ABS A CINQUE POSTI	cad	€ 36,20	30,891 %	
01.A16.A40 010	IN PLEXIGLAS AD UN POSTO	cad	€ 28,70	23,384 %	
01.A16.B00	POSA DI SERRAMENTI ESTERNI FISSATI SENZA FALSO TELAIO DIRETTAMENTE SULLA MURATURA, AVENTI QUALSIASI TIPO DI APERTURA				
01.A16.B00 005	IN PVC ANTIURTO	mq	€ 17,90	93,958 %	
01.A16.B30	POSA DI MONOBLOCCO FINESTRA COMPREDENTE SERRAMENTO AD UNO O DUE BATTENTI, TAPPARELLA E CASSONETTO				
01.A16.B30 005	IN PVC RIGIDO ANTIURTO	mq	€ 20,40	94,672 %	
01.A16.B60	POSA ACCESSORI DI SERRAMENTI ESTERNI O MONOBLOCCHI FINESTRA IN PVC ANTIURTO				
01.A16.B60 005	PERSIANA IN PVC RIGIDO ANTIURTO DIRETTAMENTE SULLA STRUTTURA	mq	€ 13,10	91,833 %	
01.A16.B60 010	PERSIANA IN PVC RIGIDO ANTIURTO SU FALSO TELAIO IN LEGNO.	mq	€ 9,64	99,742 %	
01.A16.B60 015	CASSONETTO IN TRUCIOLARE RIVESTITO DI LAMINATO PLASTICO.	m	€ 7,23	99,656 %	
01.A16.B60 020	TAPPARELLA IN PVC RIGIDO ANTIURTO.	mq	€ 4,83	99,486 %	

<b>OPERE DA FALEGNAME</b>				
	=NOTE ESPLICATIVE: -NEGLI SPESSORI INDICATI E' AMMESSA UNA TOLLERANZA DI MM.2 PER LE LAVORAZIONI. -GLI APPARECCHI DI MANOVRA DEI WASISTAS E DEI BATTENTI DI COMANDO A DISTANZA VERRANNO PAGATI CON PREZZI DI COMMERCIO E LIQUIDATI SU PRESENTAZIONE DI FATTURA SENZA LIMITAZIONE DI IMPORTO- -I COLLOCAMENTI IN OPERA COMPRENDONO LA PROVVISITA E POSA DI ALIE E TASSELLI, E DOVE OCCORRANO, GLI SCALPELLAMENTI, IL PIANTAMENTO DELLE BOCCHETTE SUL PAVIMENTO, IL RIPRISTINO DEGLI INTONACI, IL TRASPORTO DAL DEPOSITO IN CANTIERE AL LUOGO DI POSA, NESSUNA OPERA DA MURATORE ESCLUSA -TUTTE LE VOCI RELATIVE ALLE POSE IN OPERA DELLA PRESENTE CATEGORIA, COMPRENDONO LA PROVVISITA E POSA DI ALIE E TASSELLI E, DOVE OCCORRANO, GLI SCALPELLAMENTI, IL PIANTAMENTO DELLE BOCCHETTE SUL PAVIMENTO, IL RIPRISTINO DEGLI INTONACI, IL TRASPORTO DAL DEPOSITO IN CANTIERE AL LUOGO DI POSA, NESSUNA OPERA DA DECORATORE ESCLUSA.			
01.A17.A10	LEGNAMI IN TRAVI GROSSOLANAMENTE RIQUADRATI,DATO E MISURATO IN OPERA, CON LE LAVORAZIONI E FERRAMENTA OCCORRENTI, NESSUNA OPERA ESCLUSA			
01.A17.A10 010	IN LARICE ROSSO NOSTRALE	mc	€ 730,00	64,384 %
01.A17.A10 015	IN PINO OD ABETE	mc	€ 671,00	70,102 %
01.A17.A20	LEGNAMI IN TRAVI RIQUADRATI USO TRIESTE, DATO E MISURATO IN OPERA CON LE LAVORAZIONI OCCORRENTI, NESSUNA OPERA ESCLUSA			
01.A17.A20 005	IN LARICE ROSSO NOSTRALE	mc	€ 730,00	64,384 %
01.A17.A20 010	IN PINO OD ABETE	mc	€ 671,00	70,102 %
01.A17.A30	LEGNAMI IN TRAVI, TRAVETTI, TAVOLE E SIMILI, RIQUADRATI ALLA SEGA A FILO VIVO, DATO E MISURATO IN OPERA, CON LE LAVORAZIONI E FERRAMENTA OCCORRENTI, NESSUNA OPERA ESCLUSA			
01.A17.A30 005	IN LARICE D'AMERICA O PICH-PINE	mc	€ 1.475,00	39,817 %
01.A17.A30 010	IN LARICE DEL TIROLO	mc	€ 1.094,00	53,697 %
01.A17.A30 015	IN ABETE	mc	€ 914,00	64,271 %
01.A17.A30 020	IN PINO DI SVEZIA	mc	€ 1.136,00	51,733 %
01.A17.A30 025	IN PIOPPO	mc	€ 851,00	69,034 %
01.A17.A30 030	IN CASTAGNO	mc	€ 1.302,00	45,108 %
01.A17.A30 035	IN DOUGLAS FIR	mc	€ 1.959,00	29,982 %
01.A17.A40	LEGNAMI LAVORATI SU MISURA SULLE DIVERSE FACCE, CON INCASTRI E SAGOME SEMPLICI CON LE LAVORAZIONI E FERRAMENTA OCCORRENTI, PER DAVANZALI, TAVOLATI, IMBOTTITURE, MONTANTI, TRAVERSE, LISTELLI, ZOCCOLINI PIANI D'ARMADIO ECC.			
01.A17.A40 005	IN LARICE D'AMERICA E PER QUANTITATIVI SUPERIORI A MC. 0,1	mc	€ 1.762,00	40,485 %
01.A17.A40 010	IN LARICE DEL TIROLO E PER QUANTITATIVI SUPERIORI A MC. 0,1	mc	€ 1.381,00	51,665 %
01.A17.A40 015	IN ABETE E PER QUANTITATIVI SUPERIORI A MC. 0,1	mc	€ 1.201,00	59,408 %
01.A17.A40 020	IN PINO E PER QUANTITATIVI SUPERIORI A MC. 0,1	mc	€ 1.423,00	50,156 %
01.A17.A40 025	IN PIOPPO E PER QUANTITATIVI SUPERIORI A MC. 0,1	mc	€ 1.138,00	62,701 %
01.A17.A40 030	IN CASTAGNO E PER QUANTITATIVI SUPERIORI A MC. 0,1	mc	€ 1.589,00	44,893 %
01.A17.A40 035	IN NOCE D'AFRICA E PER QUANTITATIVI SUPERIORI A MC. 0,1	mc	€ 2.004,00	35,602 %
01.A17.A40 040	IN DOUGLAS FIR E PER QUANTITATIVI SUPERIORI A MC. 0,1	mc	€ 2.246,00	31,762 %
01.A17.A40 045	IN FAGGIO EVAPORATO E PER QUANTITATIVI SUPERIORI A MC. 0,1	mc	€ 1.657,00	43,055 %
01.A17.A40 050	IN LARICE D'AMERICA E PER QUANTITATIVI INFERIORI A MC.0,10.	mc	€ 2.543,00	52,833 %
01.A17.A40 055	IN LARICE DEL TIROLO E PER QUANTITATIVI INFERIORI A MC.0,10.	mc	€ 2.162,00	62,154 %
01.A17.A40 060	IN ABETE E PER QUANTITATIVI INFERIORI A MC.0,10	mc	€ 1.982,00	67,799 %

Opere Edili  
Sezione: 01

01.A17.A40 065	IN PINO E PER QUANTITATIVI INFERIORI A MC.0,10.	mc	€ 2.203,00	60,982 %
01.A17.A40 070	IN PIOPPO E PER QUANTITATIVI INFERIORI A MC.0,10	mc	€ 1.919,00	70,027 %
01.A17.A40 075	IN CASTAGNO E PER QUANTITATIVI INFERIORI A MC.0,10	mc	€ 2.370,00	56,691 %
01.A17.A40 080	IN NOCE D'AFRICA E PER QUANTITATIVI INFERIORI A MC.0,10.	mc	€ 2.784,00	48,248 %
01.A17.A40 085	IN DOUGLAS FIR E PER QUANTITATIVI INFERIORI A MC.0,10.	mc	€ 3.027,00	44,386 %
01.A17.A40 090	IN FAGGIO EVAPORATO E PER QUANTITATIVI INFERIORI A MC.0,10.	mc	€ 2.438,00	55,114 %
01.A17.A50	LEGNAME LAVORATO SU MISURA PER CORNICI DI QUALUNQUE SAGOMA, CHIAMBRANE ISOLATE E SIMILI CON LE LAVORAZIONI E FERRAMENTA OCCORRENTE E L'IMPRIMITURA AD OLIO			
01.A17.A50 010	IN LARICE D'AMERICA E PER QUANTITATIVI SUPERIORI A MC. 0,1	mc	€ 5.203,00	76,51 %
01.A17.A50 015	IN LARICE DEL TIROLO E PER QUANTITATIVI SUPERIORI A MC. 0,1	mc	€ 4.822,00	82,56 %
01.A17.A50 020	IN ABETE E PER QUANTITATIVI SUPERIORI A MC. 0,1	mc	€ 4.642,00	85,761 %
01.A17.A50 025	IN PINO E PER QUANTITATIVI SUPERIORI A MC. 0,1	mc	€ 4.863,00	81,855 %
01.A17.A50 030	IN PIOPPO E PER QUANTITATIVI SUPERIORI A MC. 0,1	mc	€ 4.579,00	86,942 %
01.A17.A50 035	IN CASTAGNO E PER QUANTITATIVI SUPERIORI A MC. 0,1	mc	€ 5.030,00	79,142 %
01.A17.A50 040	IN NOCE D'AFRICA E PER QUANTITATIVI SUPERIORI A MC. 0,1	mc	€ 5.445,00	73,115 %
01.A17.A50 045	IN DOUGLAS FIRE PER QUANTITATIVI SUPERIORI A MC. 0,1	mc	€ 5.687,00	70 %
01.A17.A50 050	IN FAGGIO EVAPORATO E PER QUANTITATIVI SUPERIORI A MC. 0,1	mc	€ 5.098,00	78,089 %
01.A17.A50 055	IN LARICE D'AMERICA E PER QUANTITATIVI INFERIORI A MC.0,10.	mc	€ 7.763,00	78,824 %
01.A17.A50 060	IN LARICE DEL TIROLO E PER QUANTITATIVI INFERIORI A MC.0,10	mc	€ 7.382,00	82,895 %
01.A17.A50 065	IN ABETE E PER QUANTITATIVI INFERIORI A MC.0,10	mc	€ 7.202,00	84,966 %
01.A17.A50 070	IN PINO E PER QUANTITATIVI INFERIORI A MC.0,10	mc	€ 7.423,00	82,431 %
01.A17.A50 075	IN PIOPPO E PER QUANTITATIVI INFERIORI A MC.0,10	mc	€ 7.139,00	85,717 %
01.A17.A50 080	IN CASTAGNO E PER QUANTITATIVI INFERIORI A MC.0,10.	mc	€ 7.590,00	80,621 %
01.A17.A50 085	IN NOCE D'AFRICA E PER QUANTITATIVI INFERIORI A MC.0,10.	mc	€ 8.005,00	76,445 %
01.A17.A50 090	IN DOUGLAS FIR E PER QUANTITATIVI INFERIORI A MC.0,10.	mc	€ 8.247,00	74,199 %
01.A17.A50 095	IN FAGGIO EVAPORATO E PER QUANTITATIVI INFERIORI A MC.0,10.	mc	€ 7.658,00	79,907 %
01.A17.A60	POSA IN OPERA DI LEGNAME DI QUALSIASI NATURA LAVORATO SULLE DIVERSE FACCE, COMPRESI LE OPERE ACCESSORIE			
01.A17.A60 005	PER DAVANZALI, TAVOLATI, IMBOTTITURA, MONTANTI, TRAVERSE, LISTELLI, ZOCCOLINI, PIANI D'ARMADIO ECC. E PER QUANTITATIVI SUPERIORI A MC.0,1	mc	€ 536,00	99,11 %
01.A17.A60 007	PER DAVANZALI, TAVOLATI, IMBOTTITURA, MONTANTI, TRAVERSE, LISTELLI, ZOCCOLINI, PIANI D'ARMADIO ECC. E PER QUANTITATIVI INFERIORI A MC.0,10.	mc	€ 835,00	99,43 %
01.A17.A60 010	PER CORNICI, CHIAMBRANE ISOLATE E SIMILI E PER QUANTITATIVI SUPERIORI A MC. 0,1	mc	€ 610,00	98,437 %
01.A17.A60 015	PER CORNICI, CHIAMBRANE ISOLATE E SIMILI E PER QUANTITATIVI INFERIORI A MC.0,10.	mc	€ 932,00	98,978 %
01.A17.A70	POSA IN OPERA DI TRAVI, TRAVETTI E SIMILI IN LEGNO LAMELLARE CON LE LAVORAZIONI E FERRAMENTA OCCORRENTI, NESSUNA OPERA ESCLUSA			
01.A17.A70 005	COMPRESO IL NOLO DI GRU A TORRE	mc	€ 302,00	76,929 %
01.A17.A80	FALSO TELAIO PER IL FISSAGGIO DEI SERRAMENTI ALLA MURATURA, DATO IN OPERA, MISURATO SULLO SVILUPPO EFFETTIVO			
01.A17.A80 005	IN LEGNO DI ABETE	mq	€ 32,80	35,258 %

Opere Edili  
Sezione: 01

01.A17.B00	SERRAMENTI PER FINESTRE, PORTE-BALCONE ED INVE- TRIATE, DI QUALUNQUE FORMA, DIMENSIONE E NUMERO DEI BATTENTI, CON MODANATURA, INCASTRI E REGOLI PER VETRI, RIGETTO D'ACQUA CON GOCCIOLATOIO, ADE- GUATO TELARONE (MINIMO DI CM.6X8) COMPRESA LA FERRAMENTA PESANTE, GLI OTTONAMI E L'IMPRIMITURA AD OLIO			
01.A17.B00 005	IN LARICE D'AMERICA, DELLO SPESSORE DI MM.30	mq	€ 114,00	54,108 %
01.A17.B00 010	IN LARICE D'AMERICA, DELLO SPESSORE DI MM.35	mq	€ 133,00	54,028 %
01.A17.B00 015	IN LARICE D'AMERICA, DELLO SPESSORE DI MM.40	mq	€ 153,00	53,974 %
01.A17.B00 020	IN LARICE D'AMERICA, DELLO SPESSORE DI MM.45	mq	€ 172,00	53,902 %
01.A17.B00 025	IN LARICE D'AMERICA, DELLO SPESSORE DI MM.50	mq	€ 191,00	53,883 %
01.A17.B00 030	IN LARICE D'AMERICA, DELLO SPESSORE DI MM.55	mq	€ 210,00	53,858 %
01.A17.B00 035	IN LARICE D'AMERICA, DELLO SPESSORE DI MM.60	mq	€ 229,00	53,851 %
01.A17.B00 040	IN LARICE D'AMERICA, DELLO SPESSORE DI MM.65	mq	€ 248,00	53,819 %
01.A17.B00 045	IN LARICE D'AMERICA, DELLO SPESSORE DI MM.70	mq	€ 267,00	53,793 %
01.A17.B00 050	IN LARICE D'AMERICA, DELLO SPESSORE DI MM.75	mq	€ 286,00	53,793 %
01.A17.B00 055	IN LARICE D'AMERICA, DELLO SPESSORE DI MM.80	mq	€ 306,00	53,755 %
01.A17.B00 060	IN ABETE, DELLO SPESSORE DI MM.30	mq	€ 99,20	62,094 %
01.A17.B00 065	IN ABETE, DELLO SPESSORE DI MM.35	mq	€ 116,00	61,997 %
01.A17.B00 070	IN ABETE, DELLO SPESSORE DI MM.40	mq	€ 133,00	61,925 %
01.A17.B00 075	IN ABETE, DELLO SPESSORE DI MM.45	mq	€ 150,00	61,829 %
01.A17.B00 080	IN ABETE, DELLO SPESSORE DI MM.50	mq	€ 166,00	61,807 %
01.A17.B00 085	IN ABETE, DELLO SPESSORE DI MM.55	mq	€ 183,00	61,773 %
01.A17.B00 090	IN ABETE, DELLO SPESSORE DI MM.60	mq	€ 200,00	61,763 %
01.A17.B00 095	IN ABETE, DELLO SPESSORE DI MM.65	mq	€ 216,00	61,723 %
01.A17.B00 100	IN ABETE, DELLO SPESSORE DI MM.70	mq	€ 233,00	61,689 %
01.A17.B00 105	IN ABETE, DELLO SPESSORE DI MM.75	mq	€ 250,00	61,687 %
01.A17.B00 110	IN ABETE, DELLO SPESSORE DI MM.80	mq	€ 267,00	61,642 %
01.A17.B00 115	IN PINO, DELLO SPESSORE DI MM.30	mq	€ 105,00	58,673 %
01.A17.B00 120	IN PINO, DELLO SPESSORE DI MM.35	mq	€ 123,00	58,582 %
01.A17.B00 125	IN PINO, DELLO SPESSORE DI MM.40	mq	€ 141,00	58,521 %
01.A17.B00 130	IN PINO, DELLO SPESSORE DI MM.45	mq	€ 158,00	58,437 %
01.A17.B00 135	IN PINO, DELLO SPESSORE DI MM.50	mq	€ 176,00	58,415 %
01.A17.B00 140	IN PINO, DELLO SPESSORE DI MM.55	mq	€ 194,00	58,386 %
01.A17.B00 145	IN PINO, DELLO SPESSORE DI MM.60	mq	€ 211,00	58,365 %
01.A17.B00 150	IN PINO, DELLO SPESSORE DI MM.65	mq	€ 229,00	58,342 %
01.A17.B00 155	IN PINO, DELLO SPESSORE DI MM.70	mq	€ 247,00	58,31 %
01.A17.B00 160	IN PINO, DELLO SPESSORE DI MM.75	mq	€ 264,00	58,309 %
01.A17.B00 165	IN PINO, DELLO SPESSORE DI MM.80	mq	€ 282,00	58,269 %
01.A17.B00 280	IN LARICE DEL TIROLO, DELLO SPESSORE DI MM.30	mq	€ 104,00	59,291 %
01.A17.B00 285	IN LARICE DEL TIROLO, DELLO SPESSORE DI MM.35	mq	€ 122,00	59,194 %
01.A17.B00 290	IN LARICE DEL TIROLO, DELLO SPESSORE DI MM.40	mq	€ 139,00	59,129 %
01.A17.B00 295	IN LARICE DEL TIROLO, DELLO SPESSORE DI MM.45	mq	€ 157,00	59,046 %
01.A17.B00 300	IN LARICE DEL TIROLO, DELLO SPESSORE DI MM.50	mq	€ 174,00	59,026 %
01.A17.B00 305	IN LARICE DEL TIROLO, DELLO SPESSORE DI MM.55	mq	€ 192,00	58,994 %
01.A17.B00 310	IN LARICE DEL TIROLO, DELLO SPESSORE DI MM.60	mq	€ 209,00	58,985 %
01.A17.B00 315	IN LARICE DEL TIROLO, DELLO SPESSORE DI MM.65	mq	€ 227,00	58,948 %
01.A17.B00 320	IN LARICE DEL TIROLO, DELLO SPESSORE DI MM.70	mq	€ 244,00	58,917 %
01.A17.B00 325	IN LARICE DEL TIROLO, DELLO SPESSORE DI MM.75	mq	€ 262,00	58,915 %
01.A17.B00 330	IN LARICE DEL TIROLO, DELLO SPESSORE DI MM.80	mq	€ 279,00	58,874 %
01.A17.B00 390	IN NOCE D'AFRICA, DELLO SPESSORE DI MM.30	mq	€ 121,00	51,263 %
01.A17.B00 395	IN NOCE D'AFRICA, DELLO SPESSORE DI MM.35	mq	€ 141,00	51,192 %
01.A17.B00 400	IN NOCE D'AFRICA, DELLO SPESSORE DI MM.40	mq	€ 161,00	51,147 %
01.A17.B00 405	IN NOCE D'AFRICA, DELLO SPESSORE DI MM.45	mq	€ 181,00	51,08 %
01.A17.B00 410	IN NOCE D'AFRICA, DELLO SPESSORE DI MM.50	mq	€ 201,00	51,065 %
01.A17.B00 415	IN NOCE D'AFRICA, DELLO SPESSORE DI MM.55	mq	€ 222,00	51,043 %
01.A17.B00 420	IN NOCE D'AFRICA, DELLO SPESSORE DI MM.60	mq	€ 242,00	51,036 %
01.A17.B00 425	IN NOCE D'AFRICA, DELLO SPESSORE DI MM.65	mq	€ 262,00	51,008 %
01.A17.B00 430	IN NOCE D'AFRICA, DELLO SPESSORE DI MM.70	mq	€ 282,00	50,984 %
01.A17.B00 435	IN NOCE D'AFRICA, DELLO SPESSORE DI MM.75	mq	€ 302,00	50,983 %
01.A17.B00 440	IN NOCE D'AFRICA, DELLO SPESSORE DI MM.80	mq	€ 322,00	50,948 %
01.A17.B00 445	IN DOUGLAS, DELLO SPESSORE DI MM.30	mq	€ 127,00	48,702 %
01.A17.B00 450	IN DOUGLAS, DELLO SPESSORE DI MM.35	mq	€ 148,00	48,636 %
01.A17.B00 455	IN DOUGLAS, DELLO SPESSORE DI MM.40	mq	€ 169,00	48,594 %
01.A17.B00 460	IN DOUGLAS, DELLO SPESSORE DI MM.45	mq	€ 191,00	48,536 %
01.A17.B00 465	IN DOUGLAS, DELLO SPESSORE DI MM.50	mq	€ 212,00	48,521 %

Opere Edili  
Sezione: 01

01.A17.B00 470	IN DOUGLAS, DELLO SPESSORE DI MM.55	mq	€ 233,00	48,501 %
01.A17.B00 475	IN DOUGLAS, DELLO SPESSORE DI MM.60	mq	€ 254,00	48,494 %
01.A17.B00 480	IN DOUGLAS, DELLO SPESSORE DI MM.65	mq	€ 276,00	48,468 %
01.A17.B00 485	IN DOUGLAS, DELLO SPESSORE DI MM.70	mq	€ 297,00	48,448 %
01.A17.B00 490	IN DOUGLAS, DELLO SPESSORE DI MM.75	mq	€ 318,00	48,446 %
01.A17.B00 495	IN DOUGLAS, DELLO SPESSORE DI MM.80	mq	€ 339,00	48,413 %
01.A17.B00 500	IN ROVERE NAZIONALE, DELLO SPESSORE DI MM.30	mq	€ 119,00	52,039 %
01.A17.B00 505	IN ROVERE NAZIONALE, DELLO SPESSORE DI MM.35	mq	€ 139,00	51,966 %
01.A17.B00 510	IN ROVERE NAZIONALE, DELLO SPESSORE DI MM.40	mq	€ 159,00	51,919 %
01.A17.B00 515	IN ROVERE NAZIONALE, DELLO SPESSORE DI MM.45	mq	€ 179,00	51,851 %
01.A17.B00 520	IN ROVERE NAZIONALE, DELLO SPESSORE DI MM.50	mq	€ 198,00	51,835 %
01.A17.B00 525	IN ROVERE NAZIONALE, DELLO SPESSORE DI MM.55	mq	€ 218,00	51,813 %
01.A17.B00 530	IN ROVERE NAZIONALE, DELLO SPESSORE DI MM.60	mq	€ 238,00	51,805 %
01.A17.B00 535	IN ROVERE NAZIONALE, DELLO SPESSORE DI MM.65	mq	€ 258,00	51,777 %
01.A17.B00 540	IN ROVERE NAZIONALE, DELLO SPESSORE DI MM.70	mq	€ 278,00	51,752 %
01.A17.B00 545	IN ROVERE NAZIONALE, DELLO SPESSORE DI MM.75	mq	€ 298,00	51,75 %
01.A17.B00 550	IN ROVERE NAZIONALE, DELLO SPESSORE DI MM.80	mq	€ 318,00	51,715 %
01.A17.B10	SERRAMENTI PER FINESTRE, PORTE-BALCONE ED INVENTRIATE, MUNITE DI WASISTAS, DI QUALUNQUE FORMA E DIMENSIONE, NUMERO DEI BATTENTI, CON MODANATURA, INCASTRI E REGOLI PER VETRI, RIGETTO D'ACQUA CON GOCCIOLATOIO, ADEGUATO TELARONE (MINIMO DI CM. 6X8) COMPRESA LA FERRAMENTA PESANTE, GLI OTTONAMI E L'IMPRIMITURA AD OLIO			
01.A17.B10 005	IN LARICE D'AMERICA DELLO SPESSORE DI MM.30	mq	€ 145,00	51,052 %
01.A17.B10 010	IN LARICE D'AMERICA DELLO SPESSORE DI MM.35	mq	€ 168,00	51,592 %
01.A17.B10 015	IN LARICE D'AMERICA DELLO SPESSORE DI MM.40	mq	€ 190,00	52,007 %
01.A17.B10 020	IN LARICE D'AMERICA, DELLO SPESSORE DI MM.45	mq	€ 212,00	52,335 %
01.A17.B10 025	IN LARICE D'AMERICA DELLO SPESSORE DI MM.50	mq	€ 235,00	52,598 %
01.A17.B10 030	IN LARICE D'AMERICA DELLO SPESSORE DI MM.55	mq	€ 257,00	52,858 %
01.A17.B10 035	IN LARICE D'AMERICA DELLO SPESSORE DI MM.60	mq	€ 279,00	52,999 %
01.A17.B10 040	IN LARICE D'AMERICA DELLO SPESSORE DI MM.65	mq	€ 302,00	53,156 %
01.A17.B10 045	IN LARICE D'AMERICA DELLO SPESSORE DI MM.70	mq	€ 324,00	53,29 %
01.A17.B10 050	IN LARICE D'AMERICA DELLO SPESSORE DI MM.75	mq	€ 346,00	53,408 %
01.A17.B10 055	IN LARICE D'AMERICA DELLO SPESSORE DI MM.80	mq	€ 369,00	53,499 %
01.A17.B10 060	IN ABETE DELLO SPESSORE DI MM.30	mq	€ 123,00	60,182 %
01.A17.B10 065	IN ABETE DELLO SPESSORE DI MM.35	mq	€ 143,00	60,411 %
01.A17.B10 070	IN ABETE DELLO SPESSORE DI MM.40	mq	€ 163,00	60,588 %
01.A17.B10 075	IN ABETE DELLO SPESSORE DI MM.45	mq	€ 183,00	60,731 %
01.A17.B10 080	IN ABETE DELLO SPESSORE DI MM.50	mq	€ 203,00	60,839 %
01.A17.B10 085	IN ABETE DELLO SPESSORE DI MM.55	mq	€ 223,00	60,927 %
01.A17.B10 090	IN ABETE DELLO SPESSORE DI MM.60	mq	€ 243,00	61,003 %
01.A17.B10 095	IN ABETE DELLO SPESSORE DI MM.65	mq	€ 263,00	61,068 %
01.A17.B10 100	IN ABETE DELLO SPESSORE DI MM.70	mq	€ 283,00	61,124 %
01.A17.B10 105	IN ABETE DELLO SPESSORE DI MM.75	mq	€ 303,00	61,173 %
01.A17.B10 110	IN ABETE DELLO SPESSORE DI MM.80	mq	€ 323,00	61,202 %
01.A17.B10 115	IN PINO DELLO SPESSORE DI MM.30	mq	€ 132,00	56,211 %
01.A17.B10 120	IN PINO DELLO SPESSORE DI MM.35	mq	€ 153,00	56,596 %
01.A17.B10 125	IN PINO DELLO SPESSORE DI MM.40	mq	€ 174,00	56,885 %
01.A17.B10 130	IN PINO DELLO SPESSORE DI MM.45	mq	€ 195,00	57,114 %
01.A17.B10 135	IN PINO DELLO SPESSORE DI MM.50	mq	€ 215,00	57,296 %
01.A17.B10 140	IN PINO DELLO SPESSORE DI MM.55	mq	€ 236,00	57,443 %
01.A17.B10 145	IN PINO DELLO SPESSORE DI MM.60	mq	€ 257,00	57,572 %
01.A17.B10 150	IN PINO DELLO SPESSORE DI MM.65	mq	€ 278,00	57,681 %
01.A17.B10 155	IN PINO DELLO SPESSORE DI MM.70	mq	€ 299,00	57,772 %
01.A17.B10 160	IN PINO DELLO SPESSORE DI MM.75	mq	€ 320,00	57,854 %
01.A17.B10 165	IN PINO DELLO SPESSORE DI MM.80	mq	€ 341,00	57,911 %
01.A17.B10 280	IN LARICE DEL TIROLO DELLO SPESSORE DI MM.30	mq	€ 130,00	56,916 %
01.A17.B10 285	IN LARICE DEL TIROLO DELLO SPESSORE DI MM.35	mq	€ 151,00	57,274 %
01.A17.B10 290	IN LARICE DEL TIROLO DELLO SPESSORE DI MM.40	mq	€ 172,00	57,545 %
01.A17.B10 295	IN LARICE DEL TIROLO DELLO SPESSORE DI MM.45	mq	€ 192,00	57,762 %
01.A17.B10 300	IN LARICE DEL TIROLO DELLO SPESSORE DI MM.50	mq	€ 213,00	57,93 %
01.A17.B10 305	IN LARICE DEL TIROLO DELLO SPESSORE DI MM.55	mq	€ 234,00	58,067 %
01.A17.B10 310	IN LARICE DEL TIROLO DELLO SPESSORE DI MM.60	mq	€ 255,00	58,186 %
01.A17.B10 315	IN LARICE DEL TIROLO DELLO SPESSORE DI MM.65	mq	€ 275,00	58,286 %
01.A17.B10 320	IN LARICE DEL TIROLO DELLO SPESSORE DI MM.70	mq	€ 296,00	58,373 %
01.A17.B10 325	IN LARICE DEL TIROLO DELLO SPESSORE DI MM.75	mq	€ 317,00	58,448 %

Opere Edili  
Sezione: 01

01.A17.B10 330	IN LARICE DEL TIROLO DELLO SPESSORE DI MM.80	mq	€ 337,00	58,501 %
01.A17.B10 390	IN NOCE D'AFRICA DELLO SPESSORE DI MM.30	mq	€ 155,00	47,921 %
01.A17.B10 395	IN NOCE D'AFRICA DELLO SPESSORE DI MM.35	mq	€ 178,00	48,541 %
01.A17.B10 400	IN NOCE D'AFRICA DELLO SPESSORE DI MM.40	mq	€ 202,00	49,017 %
01.A17.B10 405	IN NOCE D'AFRICA DELLO SPESSORE DI MM.45	mq	€ 225,00	49,396 %
01.A17.B10 410	IN NOCE D'AFRICA DELLO SPESSORE DI MM.50	mq	€ 248,00	49,699 %
01.A17.B10 415	IN NOCE D'AFRICA DELLO SPESSORE DI MM.55	mq	€ 272,00	49,952 %
01.A17.B10 420	IN NOCE D'AFRICA DELLO SPESSORE DI MM.60	mq	€ 295,00	50,165 %
01.A17.B10 425	IN NOCE D'AFRICA DELLO SPESSORE DI MM.65	mq	€ 319,00	50,348 %
01.A17.B10 430	IN NOCE D'AFRICA DELLO SPESSORE DI MM.70	mq	€ 342,00	50,504 %
01.A17.B10 435	IN NOCE D'AFRICA DELLO SPESSORE DI MM.75	mq	€ 365,00	50,64 %
01.A17.B10 440	IN NOCE D'AFRICA DELLO SPESSORE DI MM.80	mq	€ 389,00	50,751 %
01.A17.B10 445	IN DOUGLAS FIR DELLO SPESSORE DI MM.30	mq	€ 164,00	45,148 %
01.A17.B10 450	IN DOUGLAS FIR DELLO SPESSORE DI MM.35	mq	€ 189,00	45,825 %
01.A17.B10 455	IN DOUGLAS FIR DELLO SPESSORE DI MM.40	mq	€ 213,00	46,346 %
01.A17.B10 460	IN DOUGLAS FIR DELLO SPESSORE DI MM.45	mq	€ 238,00	46,765 %
01.A17.B10 465	IN DOUGLAS FIR DELLO SPESSORE DI MM.50	mq	€ 262,00	47,099 %
01.A17.B10 470	IN DOUGLAS FIR DELLO SPESSORE DI MM.55	mq	€ 287,00	47,375 %
01.A17.B10 475	IN DOUGLAS FIR DELLO SPESSORE DI MM.60	mq	€ 311,00	47,614 %
01.A17.B10 480	IN DOUGLAS FIR DELLO SPESSORE DI MM.65	mq	€ 335,00	47,814 %
01.A17.B10 485	IN DOUGLAS FIR DELLO SPESSORE DI MM.70	mq	€ 360,00	47,987 %
01.A17.B10 490	IN DOUGLAS FIR DELLO SPESSORE DI MM.75	mq	€ 384,00	48,14 %
01.A17.B10 495	IN DOUGLAS FIR DELLO SPESSORE DI MM.80	mq	€ 409,00	48,263 %
01.A17.B10 500	IN ROVERE NAZIONALE DELLO SPESSORE DI MM.30	mq	€ 152,00	48,77 %
01.A17.B10 505	IN ROVERE NAZIONALE DELLO SPESSORE DI MM.35	mq	€ 175,00	49,37 %
01.A17.B10 510	IN ROVERE NAZIONALE DELLO SPESSORE DI MM.40	mq	€ 198,00	49,83 %
01.A17.B10 515	IN ROVERE NAZIONALE, DELLO SPESSORE DI MM.45	mq	€ 221,00	50,197 %
01.A17.B10 520	IN ROVERE NAZIONALE DELLO SPESSORE DI MM.50	mq	€ 244,00	50,489 %
01.A17.B10 525	IN ROVERE NAZIONALE DELLO SPESSORE DI MM.55	mq	€ 268,00	50,731 %
01.A17.B10 530	IN ROVERE NAZIONALE DELLO SPESSORE DI MM.60	mq	€ 291,00	50,938 %
01.A17.B10 535	IN ROVERE NAZIONALE DELLO SPESSORE DI MM.65	mq	€ 314,00	51,113 %
01.A17.B10 540	IN ROVERE NAZIONALE DELLO SPESSORE DI MM.70	mq	€ 337,00	51,264 %
01.A17.B10 545	IN ROVERE NAZIONALE DELLO SPESSORE DI MM.75	mq	€ 360,00	51,395 %
01.A17.B10 550	IN ROVERE NAZIONALE DELLO SPESSORE DI MM.80	mq	€ 383,00	51,502 %
01.A17.B20	SERRAMENTI A BILICO ORIZZONTALE O VERTICALE, PER FINESTRE E PORTE BALCONI DI QUALUNQUE DIMENSIONE COMPOSTE DI DUE TELAI ACCOPPIATI CON VETRI SEMI-DOPPI CON ALLEGATA NELL'INTERNO UNA TENDA METALLICA ALLA VENEZIANA REGOLABILE, COMPLETI A FRIZIONE PER BLOCCAGGIO, APPARECCHI DI CHIUSURA E MANOVRA, CONTROTELAIO IN LEGNO ABETE, RICHIUSURA E MANOVRA, COMPRESI LA VERNICIATURA SPECIALE E I VETRI			
01.A17.B20 005	IN PINO DI SVEZIA	mq	€ 614,00	55,458 %
01.A17.B30	POSA IN OPERA DI SERRAMENTI PER FINESTRE, PORTE-BALCONE ED INVETRIATE PER QUALSIASI SPESSORE, DI QUALUNQUE FORMA, DIMENSIONE E NUMERO DI BATTENTI			
01.A17.B30 005	IN QUALSIASI LEGNAME	mq	€ 28,30	97,274 %
01.A17.B40	PORTE INTERNE, DI QUALUNQUE FORMA, DIMENSIONE E NUMERO DI BATTENTI, MONTATE SU CHIAMBRANE O TELLARONE, CON SPECCHIATURE PIENE OD A VETRI, CON MODANATURA ANCHE DI RIPORTO, COMPRESA LA FERRAMENTA PESANTE, GLI OTTONAMI, LE SERRATURE A DUE GIRI E MEZZO CON DUE CHIAVI E L'IMPRIMITURA AD OLIO (ESCLUSI I VETRI)			
01.A17.B40 005	IN LARICE D'AMERICA, DELLO SPESSORE DI MM.30	mq	€ 150,00	53,331 %
01.A17.B40 010	IN LARICE D'AMERICA, DELLO SPESSORE DI MM.35	mq	€ 172,00	54,127 %
01.A17.B40 015	IN LARICE D'AMERICA, DELLO SPESSORE DI MM.40	mq	€ 194,00	54,736 %
01.A17.B40 020	IN LARICE D'AMERICA, DELLO SPESSORE DI MM.45	mq	€ 217,00	55,207 %
01.A17.B40 025	IN LARICE D'AMERICA, DELLO SPESSORE DI MM.50	mq	€ 240,00	55,835 %
01.A17.B40 030	IN LARICE D'AMERICA, DELLO SPESSORE DI MM.55	mq	€ 261,00	55,938 %
01.A17.B40 035	IN LARICE D'AMERICA, DELLO SPESSORE DI MM.60	mq	€ 283,00	56,225 %
01.A17.B40 040	IN LARICE DEL TIROLO, DELLO SPESSORE DI MM.30	mq	€ 135,00	59,259 %
01.A17.B40 045	IN LARICE DEL TIROLO, DELLO SPESSORE DI MM.35	mq	€ 155,00	59,92 %
01.A17.B40 050	IN LARICE DEL TIROLO, DELLO SPESSORE DI MM.40	mq	€ 176,00	60,425 %
01.A17.B40 055	IN LARICE DEL TIROLO, DELLO SPESSORE DI MM.45	mq	€ 197,00	60,805 %
01.A17.B40 060	IN LARICE DEL TIROLO, DELLO SPESSORE DI MM.50	mq	€ 219,00	61,355 %

Opere Edili  
Sezione: 01

01.A17.B40 065	IN LARICE DEL TIROLO, DELLO SPESSORE DI MM.55	mq	€ 238,00	61,403 %
01.A17.B40 070	IN LARICE DEL TIROLO, DELLO SPESSORE DI MM.60	mq	€ 258,00	61,643 %
01.A17.B40 075	IN ABETE, DELLO SPESSORE DI MM.30	mq	€ 128,00	62,538 %
01.A17.B40 080	IN ABETE, DELLO SPESSORE DI MM.35	mq	€ 147,00	63,107 %
01.A17.B40 085	IN ABETE, DELLO SPESSORE DI MM.40	mq	€ 167,00	63,54 %
01.A17.B40 090	IN ABETE, DELLO SPESSORE DI MM.45	mq	€ 187,00	63,864 %
01.A17.B40 095	IN ABETE, DELLO SPESSORE DI MM.50	mq	€ 208,00	64,356 %
01.A17.B40 100	IN ABETE, DELLO SPESSORE DI MM.55	mq	€ 227,00	64,376 %
01.A17.B40 105	IN ABETE, DELLO SPESSORE DI MM.60	mq	€ 247,00	64,58 %
01.A17.B40 110	IN PINO, DELLO SPESSORE DI MM.30	mq	€ 136,00	58,548 %
01.A17.B40 115	IN PINO, DELLO SPESSORE DI MM.35	mq	€ 157,00	59,23 %
01.A17.B40 120	IN PINO, DELLO SPESSORE DI MM.40	mq	€ 178,00	59,748 %
01.A17.B40 125	IN PINO, DELLO SPESSORE DI MM.45	mq	€ 199,00	60,142 %
01.A17.B40 130	IN PINO, DELLO SPESSORE DI MM.50	mq	€ 221,00	60,701 %
01.A17.B40 135	IN PINO, DELLO SPESSORE DI MM.55	mq	€ 240,00	60,757 %
01.A17.B40 140	IN PINO, DELLO SPESSORE DI MM.60	mq	€ 261,00	61,002 %
01.A17.B40 145	IN PIOPPPO, DELLO SPESSORE DI MM.30	mq	€ 125,00	63,779 %
01.A17.B40 150	IN PIOPPPO, DELLO SPESSORE DI MM.35	mq	€ 145,00	64,308 %
01.A17.B40 155	IN PIOPPPO, DELLO SPESSORE DI MM.40	mq	€ 164,00	64,712 %
01.A17.B40 160	IN PIOPPPO, DELLO SPESSORE DI MM.45	mq	€ 184,00	65,007 %
01.A17.B40 165	IN PIOPPPO, DELLO SPESSORE DI MM.50	mq	€ 205,00	65,48 %
01.A17.B40 170	IN PIOPPPO, DELLO SPESSORE DI MM.55	mq	€ 223,00	65,483 %
01.A17.B40 175	IN PIOPPPO, DELLO SPESSORE DI MM.60	mq	€ 243,00	65,678 %
01.A17.B40 250	IN NOCE D'AFRICA, DELLO SPESSORE DI MM.30	mq	€ 159,00	50,149 %
01.A17.B40 255	IN NOCE D'AFRICA, DELLO SPESSORE DI MM.35	mq	€ 182,00	50,998 %
01.A17.B40 260	IN NOCE D'AFRICA, DELLO SPESSORE DI MM.40	mq	€ 206,00	51,656 %
01.A17.B40 265	IN NOCE D'AFRICA, DELLO SPESSORE DI MM.45	mq	€ 229,00	52,164 %
01.A17.B40 270	IN NOCE D'AFRICA, DELLO SPESSORE DI MM.50	mq	€ 254,00	52,871 %
01.A17.B40 275	IN NOCE D'AFRICA, DELLO SPESSORE DI MM.55	mq	€ 276,00	52,948 %
01.A17.B40 280	IN NOCE D'AFRICA, DELLO SPESSORE DI MM.60	mq	€ 299,00	53,257 %
01.A17.B40 285	IN DOUGLAS FIR, DELLO SPESSORE DI MM.30	mq	€ 169,00	47,322 %
01.A17.B40 290	IN DOUGLAS FIR, DELLO SPESSORE DI MM.35	mq	€ 193,00	48,207 %
01.A17.B40 295	IN DOUGLAS FIR, DELLO SPESSORE DI MM.40	mq	€ 217,00	48,896 %
01.A17.B40 300	IN DOUGLAS FIR, DELLO SPESSORE DI MM.45	mq	€ 242,00	49,431 %
01.A17.B40 305	IN DOUGLAS FIR, DELLO SPESSORE DI MM.50	mq	€ 267,00	50,114 %
01.A17.B40 310	IN DOUGLAS FIR, DELLO SPESSORE DI MM.55	mq	€ 291,00	50,257 %
01.A17.B40 315	IN DOUGLAS FIR, DELLO SPESSORE DI MM.60	mq	€ 315,00	50,581 %
01.A17.B40 320	IN ROVERE NAZIONALE, DELLO SPESSORE DI MM.30	mq	€ 156,00	51,013 %
01.A17.B40 325	IN ROVERE NAZIONALE, DELLO SPESSORE DI MM.35	mq	€ 179,00	51,848 %
01.A17.B40 330	IN ROVERE NAZIONALE, DELLO SPESSORE DI MM.40	mq	€ 202,00	52,496 %
01.A17.B40 335	IN ROVERE NAZIONALE, DELLO SPESSORE DI MM.45	mq	€ 226,00	52,993 %
01.A17.B40 340	IN ROVERE NAZIONALE, DELLO SPESSORE DI MM.50	mq	€ 250,00	53,647 %
01.A17.B40 345	IN ROVERE NAZIONALE, DELLO SPESSORE DI MM.55	mq	€ 272,00	53,764 %
01.A17.B40 350	IN ROVERE NAZIONALE, DELLO SPESSORE DI MM.60	mq	€ 295,00	54,068 %
01.A17.B50	PORTE INTERNE, MUNITE DI SOPRALUCE O DI WASISTAS DI QUALUNQUE FORMA, DIMENSIONE E NUMERO DI BATTENTI, MONTATE SU CHIAMBRANE O TELARONE, CON SPECCHIATURE PIENE OD A VETRI, CON MODANATURA ANCHE DI RIPORTO, COMPRESA LA FERRAMENTA PESANTE GLI OTTONAMI, LE SERRATURE A DUE GIRI E MEZZO CON DUE CHIAVI E L'IMPRIMITURA AD OLIO (ESCLUSI I VETRI)			
01.A17.B50 005	IN LARICE D'AMERICA, DELLO SPESSORE DI MM.30	mq	€ 170,00	52,843 %
01.A17.B50 010	IN LARICE D'AMERICA, DELLO SPESSORE DI MM.35	mq	€ 195,00	53,745 %
01.A17.B50 015	IN LARICE D'AMERICA, DELLO SPESSORE DI MM.40	mq	€ 220,00	54,442 %
01.A17.B50 020	IN LARICE D'AMERICA, DELLO SPESSORE DI MM.45	mq	€ 245,00	55,022 %
01.A17.B50 025	IN LARICE D'AMERICA, DELLO SPESSORE DI MM.50	mq	€ 270,00	55,451 %
01.A17.B50 030	IN LARICE D'AMERICA, DELLO SPESSORE DI MM.55	mq	€ 294,00	55,822 %
01.A17.B50 035	IN LARICE D'AMERICA, DELLO SPESSORE DI MM.60	mq	€ 319,00	56,141 %
01.A17.B50 040	IN LARICE DEL TIROLO, DELLO SPESSORE DI MM.30	mq	€ 153,00	58,577 %
01.A17.B50 045	IN LARICE DEL TIROLO, DELLO SPESSORE DI MM.35	mq	€ 177,00	59,311 %
01.A17.B50 050	IN LARICE DEL TIROLO, DELLO SPESSORE DI MM.40	mq	€ 200,00	59,874 %
01.A17.B50 055	IN LARICE DEL TIROLO, DELLO SPESSORE DI MM.45	mq	€ 223,00	60,323 %
01.A17.B50 060	IN LARICE DEL TIROLO, DELLO SPESSORE DI MM.50	mq	€ 245,00	60,68 %
01.A17.B50 065	IN LARICE DEL TIROLO, DELLO SPESSORE DI MM.55	mq	€ 270,00	60,981 %
01.A17.B50 070	IN LARICE DEL TIROLO, DELLO SPESSORE DI MM.60	mq	€ 293,00	61,232 %
01.A17.B50 075	IN ABETE, DELLO SPESSORE DI MM.30	mq	€ 128,00	56,528 %

Opere Edili  
Sezione: 01

01.A17.B50 080	IN ABETE, DELLO SPESSORE DI MM.35	mq	€ 168,00	62,357 %
01.A17.B50 085	IN ABETE, DELLO SPESSORE DI MM.40	mq	€ 190,00	62,832 %
01.A17.B50 090	IN ABETE, DELLO SPESSORE DI MM.45	mq	€ 213,00	63,21 %
01.A17.B50 095	IN ABETE, DELLO SPESSORE DI MM.50	mq	€ 235,00	63,515 %
01.A17.B50 100	IN ABETE, DELLO SPESSORE DI MM.55	mq	€ 258,00	63,761 %
01.A17.B50 105	IN ABETE, DELLO SPESSORE DI MM.60	mq	€ 280,00	63,971 %
01.A17.B50 110	IN PINO, DELLO SPESSORE DI MM.30	mq	€ 155,00	57,894 %
01.A17.B50 115	IN PINO, DELLO SPESSORE DI MM.35	mq	€ 179,00	58,649 %
01.A17.B50 120	IN PINO, DELLO SPESSORE DI MM.40	mq	€ 202,00	59,228 %
01.A17.B50 125	IN PINO, DELLO SPESSORE DI MM.45	mq	€ 225,00	59,693 %
01.A17.B50 130	IN PINO, DELLO SPESSORE DI MM.50	mq	€ 249,00	60,066 %
01.A17.B50 135	IN PINO, DELLO SPESSORE DI MM.55	mq	€ 272,00	60,373 %
01.A17.B50 140	IN PINO, DELLO SPESSORE DI MM.60	mq	€ 296,00	60,634 %
01.A17.B50 145	IN PIOPPPO, DELLO SPESSORE DI MM.30	mq	€ 143,00	62,927 %
01.A17.B50 150	IN PIOPPPO, DELLO SPESSORE DI MM.35	mq	€ 165,00	63,502 %
01.A17.B50 155	IN PIOPPPO, DELLO SPESSORE DI MM.40	mq	€ 187,00	63,941 %
01.A17.B50 160	IN PIOPPPO, DELLO SPESSORE DI MM.45	mq	€ 209,00	64,29 %
01.A17.B50 165	IN PIOPPPO, DELLO SPESSORE DI MM.50	mq	€ 232,00	64,567 %
01.A17.B50 170	IN PIOPPPO, DELLO SPESSORE DI MM.55	mq	€ 254,00	64,794 %
01.A17.B50 175	IN PIOPPPO, DELLO SPESSORE DI MM.60	mq	€ 276,00	64,99 %
01.A17.B50 250	IN NOCE D'AFRICA, DELLO SPESSORE DI MM.30	mq	€ 180,00	49,758 %
01.A17.B50 255	IN NOCE D'AFRICA, DELLO SPESSORE DI MM.35	mq	€ 206,00	50,728 %
01.A17.B50 260	IN NOCE D'AFRICA, DELLO SPESSORE DI MM.40	mq	€ 232,00	51,48 %
01.A17.B50 265	IN NOCE D'AFRICA, DELLO SPESSORE DI MM.45	mq	€ 258,00	52,083 %
01.A17.B50 270	IN NOCE D'AFRICA, DELLO SPESSORE DI MM.50	mq	€ 284,00	52,578 %
01.A17.B50 275	IN NOCE D'AFRICA, DELLO SPESSORE DI MM.55	mq	€ 310,00	52,984 %
01.A17.B50 280	IN NOCE D'AFRICA, DELLO SPESSORE DI MM.60	mq	€ 336,00	53,331 %
01.A17.B50 285	IN DOUGLAS FIR, DELLO SPESSORE DI MM.30	mq	€ 191,00	47,007 %
01.A17.B50 290	IN DOUGLAS FIR, DELLO SPESSORE DI MM.35	mq	€ 218,00	48,025 %
01.A17.B50 295	IN DOUGLAS FIR, DELLO SPESSORE DI MM.40	mq	€ 245,00	48,82 %
01.A17.B50 300	IN DOUGLAS FIR, DELLO SPESSORE DI MM.45	mq	€ 272,00	49,457 %
01.A17.B50 305	IN DOUGLAS FIR, DELLO SPESSORE DI MM.50	mq	€ 299,00	49,981 %
01.A17.B50 310	IN DOUGLAS FIR, DELLO SPESSORE DI MM.55	mq	€ 326,00	50,412 %
01.A17.B50 315	IN DOUGLAS FIR, DELLO SPESSORE DI MM.60	mq	€ 353,00	50,781 %
01.A17.B50 320	IN ROVERE NAZIONALE, DELLO SPESSORE DI MM.30	mq	€ 177,00	50,597 %
01.A17.B50 325	IN ROVERE NAZIONALE, DELLO SPESSORE DI MM.35	mq	€ 203,00	51,549 %
01.A17.B50 330	IN ROVERE NAZIONALE, DELLO SPESSORE DI MM.40	mq	€ 229,00	52,287 %
01.A17.B50 335	IN ROVERE NAZIONALE, DELLO SPESSORE DI MM.45	mq	€ 254,00	52,878 %
01.A17.B50 340	IN ROVERE NAZIONALE, DELLO SPESSORE DI MM.50	mq	€ 280,00	53,361 %
01.A17.B50 345	IN ROVERE NAZIONALE, DELLO SPESSORE DI MM.55	mq	€ 306,00	53,76 %
01.A17.B50 350	IN ROVERE NAZIONALE, DELLO SPESSORE DI MM.60	mq	€ 331,00	54,1 %
01.A17.B60	PORTE INTERNE TAMBURATE, AVENTI RIVESTIMENTO SULLE DUE FACCE DELLO SPESSORE NON INFERIORE A MM.4, E OSSATURA IN ABETE, PROVVISATA DI REGOLI FISSA VETRI IN LEGNO FORTE APPLICATI CON VITI, COMPRESA LA FERRAMENTA ROBUSTA, GLI OTTONAMI E LA IMPRIMITURA AD OLIO (ESCLUSI I VETRI)			
01.A17.B60 005	DELLO SPESSORE FINITO DI MM.33, DI CUI MM.25 DI OSSATURA IN ABETE E MM.8 DI RIVESTIMENTO IN COMPENSATO DI PIOPPPO (MM.4+4)	mq	€ 199,00	70,056 %
01.A17.B60 010	DELLO SPESSORE FINITO DI MM.38, DI CUI MM.30 DI OSSATURA IN ABETE E MM.8 DI RIVESTIMENTO IN COMPENSATO DI PIOPPPO.	mq	€ 216,00	68,951 %
01.A17.B60 015	DELLO SPESSORE FINITO DI MM.43, DI CUI MM.35 DI OSSATURA IN ABETE E MM.8 DI RIVESTIMENTO IN COMPENSATO DI PIOPPPO	mq	€ 231,00	68,081 %
01.A17.B60 020	DELLO SPESSORE FINITO DI MM.48, DI CUI MM.40 DI OSSATURA IN ABETE E MM.8 DI RIVESTIMENTO IN COMPENSATO DI PIOPPPO.	mq	€ 247,00	67,122 %
01.A17.B60 025	DELLO SPESSORE FINITO DI MM.53, DI CUI MM.45 DI OSSATURA IN ABETE E MM.8 DI RIVESTIMENTO IN COMPENSATO DI PIOPPPO	mq	€ 263,00	66,377 %
01.A17.B60 030	DELLO SPESSORE FINITO DI MM.58, DI CUI MM.50 DI OSSATURA IN ABETE E MM.8 DI RIVESTIMENTO IN COMPENSATO DI PIOPPPO	mq	€ 279,00	65,747 %
01.A17.B60 035	DELLO SPESSORE FINITO DI MM.33, DI CUI MM.25 DI OSSATURA IN ABETE E MM.8 DI RIVESTIMENTO IN COMPENSATO DI CASTAGNO	mq	€ 216,00	64,68 %



Opere Edili  
Sezione: 01

01.A17.B60 040	DELLO SPESSORE FINITO DI MM.38, DI CUI MM.30 DI OSSATURA IN ABETE E MM.8 DI RIVESTIMENTO IN COMPENSATO DI CASTAGNO	mq	€ 232,00	64,035 %
01.A17.B60 045	DELLO SPESSORE FINITO DI MM.43, DI CUI MM.35 DI OSSATURA IN ABETE E MM.8 DI RIVESTIMENTO IN COMPENSATO DI CASTAGNO	mq	€ 249,00	63,245 %
01.A17.B60 050	DELLO SPESSORE FINITO DI MM.48, DI CUI MM.40 DI OSSATURA IN ABETE E MM.8 DI RIVESTIMENTO IN COMPENSATO DI CASTAGNO	mq	€ 264,00	62,907 %
01.A17.B60 055	DELLO SPESSORE FINITO DI MM.53, DI CUI MM.45 DI OSSATURA IN ABETE E MM.8 DI RIVESTIMENTO IN COMPENSATO DI CASTAGNO	mq	€ 280,00	62,45 %
01.A17.B60 060	DELLO SPESSORE FINITO DI MM.58, DI CUI MM.50 DI OSSATURA IN ABETE E MM.8 DI RIVESTIMENTO IN COMPENSATO DI CASTAGNO	mq	€ 296,00	62,069 %
01.A17.B60 065	DELLO SPESSORE FINITO DI MM.33, DI CUI MM.25 DI OSSATURA IN ABETE E MM.8 DI RIVESTIMENTO IN COMPENSATO DI ROVERE	mq	€ 217,00	64,494 %
01.A17.B60 070	DELLO SPESSORE FINITO DI MM.38, DI CUI MM.30 DI OSSATURA IN ABETE E MM.8 DI RIVESTIMENTO IN COMPENSATO DI ROVERE	mq	€ 233,00	63,863 %
01.A17.B60 075	DELLO SPESSORE FINITO DI MM.43, DI CUI MM.35 DI OSSATURA IN ABETE E MM.8 DI RIVESTIMENTO IN COMPENSATO DI ROVERE	mq	€ 248,00	63,366 %
01.A17.B60 080	DELLO SPESSORE FINITO DI MM.48, DI CUI MM.40 DI OSSATURA IN ABETE E MM.8 DI RIVESTIMENTO IN COMPENSATO DI ROVERE	mq	€ 264,00	62,758 %
01.A17.B60 085	DELLO SPESSORE FINITO DI MM.53, DI CUI MM.45 DI OSSATURA IN ABETE E MM.8 DI RIVESTIMENTO IN COMPENSATO DI ROVERE	mq	€ 281,00	62,314 %
01.A17.B60 090	DELLO SPESSORE FINITO DI MM.58, DI CUI MM.50 DI OSSATURA IN ABETE E MM.8 DI RIVESTIMENTO IN COMPENSATO DI ROVERE	mq	€ 297,00	61,939 %
01.A17.B60 095	DELLO SPESSORE FINITO DI MM.33, DI CUI MM.25 DI OSSATURA IN ABETE E MM.8 DI RIVESTIMENTO IN COMPENSATO DI NOCE	mq	€ 227,00	61,51 %
01.A17.B60 100	DELLO SPESSORE FINITO DI MM.38, DI CUI MM.30 DI OSSATURA IN ABETE E MM.8 DI RIVESTIMENTO IN COMPENSATO DI NOCE	mq	€ 243,00	61,109 %
01.A17.B60 105	DELLO SPESSORE FINITO DI MM.43, DI CUI MM.35 DI OSSATURA IN ABETE E MM.8 DI RIVESTIMENTO IN COMPENSATO DI NOCE	mq	€ 259,00	60,794 %
01.A17.B60 110	DELLO SPESSORE FINITO DI MM.48, DI CUI MM.40 DI OSSATURA IN ABETE E MM.8 DI RIVESTIMENTO IN COMPENSATO DI NOCE	mq	€ 275,00	60,362 %
01.A17.B60 115	DELLO SPESSORE FINITO DI MM.53, DI CUI MM.45 DI OSSATURA IN ABETE E MM.8 DI RIVESTIMENTO IN COMPENSATO DI NOCE	mq	€ 291,00	60,064 %
01.A17.B60 120	DELLO SPESSORE FINITO DI MM.58, DI CUI MM.50 DI OSSATURA IN ABETE E MM.8 DI RIVESTIMENTO IN COMPENSATO DI NOCE	mq	€ 307,00	59,822 %
01.A17.B60 125	DELLO SPESSORE FINITO DI MM.33, DI CUI MM.25 DI OSSATURA IN ABETE E MM.8 DI RIVESTIMENTO IN COMPENSATO DI FAESITE TEMPERATA	mq	€ 203,00	68,72 %
01.A17.B60 130	DELLO SPESSORE FINITO DI MM.38, DI CUI MM.30 DI OSSATURA IN ABETE E MM.8 DI RIVESTIMENTO IN COMPENSATO DI FAESITE TEMPERATA	mq	€ 220,00	67,735 %
01.A17.B60 135	DELLO SPESSORE FINITO DI MM.43, DI CUI MM.35 DI OSSATURA IN ABETE E MM.8 DI RIVESTIMENTO IN COMPENSATO DI FAESITE TEMPERATA	mq	€ 235,00	66,958 %
01.A17.B60 140	DELLO SPESSORE FINITO DI MM.48, DI CUI MM.40 DI OSSATURA IN ABETE E MM.8 DI RIVESTIMENTO IN COMPENSATO DI FAESITE TEMPERATA	mq	€ 251,00	66,086 %
01.A17.B60 145	DELLO SPESSORE FINITO DI MM.53, DI CUI MM.45 DI OSSATURA IN ABETE E MM.8 DI RIVESTIMENTO IN COMPENSATO DI FAESITE TEMPERATA	mq	€ 267,00	65,415 %
01.A17.B60 150	DELLO SPESSORE FINITO DI MM.58, DI CUI MM.50 DI OSSATURA IN ABETE E MM.8 DI RIVESTIMENTO IN COMPENSATO DI FAESITE TEMPERATA	mq	€ 283,00	64,849 %

Opere Edili  
Sezione: 01

01.A17.B65	PORTE INTERNE TAMBURATE SPESSORE MM. 35, SPECCHIATURE PIENE, RIVESTIMENTO IN LAMINATO PLASTICO DI SPESSORE MM. 1,5 SU RIVESTIMENTO IN COMPENSATO DI ABETE SPESSORE MM. 4, COMPLETE DI ROBUSTA FERRAMENTA, SERRATURA ADEGUATA, OTTONAMI E IMPRIMITURA AD OLIO SULLE PARTI DI LEGNO IN VISTA			
01.A17.B65 005	CON OSSATURA IN ABETE	mq	€ 225,00	65,263 %
01.A17.B65 010	CON OSSATURA IN VISTA IN LEGNO MOGANO O DOUGLAS	mq	€ 265,00	55,392 %
01.A17.B70	POSA IN OPERA DI PORTE INTERNE SEMPLICI O TAMBURATE, A PANNELLI OD A VETRI, DI QUALUNQUE FORMA, DIMENSIONE E NUMERO DI BATTENTI, PER QUALSIASI SPESSORE, MONTATE SU CHIAMBRANE O TELARONE			
01.A17.B70 005	IN QUALSIASI TIPO DI LEGNAME	mq	€ 30,60	97,48 %
01.A17.B80	PORTE, TIPO PER CANTINA, UNITE A MASCHIO E FEMMINA CON DUE TRAVERSE ORIZZONTALI E SAETTONE INCLINATO, SENZA TELARONE, COMPRESA LA FERRAMENTA E L'IMPRIMITURA AD OLIO ESCLUSA LA SERRATURA			
01.A17.B80 005	IN TAVOLATO DI LARICE ROSSO DEL TIROLO DELLO SPESSORE DI MM.40	mq	€ 113,00	70,349 %
01.A17.B80 010	IN TAVOLATO DI LARICE ROSSO DEL TIROLO DELLO SPESSORE DI MM.35	mq	€ 101,00	68,878 %
01.A17.B80 015	IN TAVOLATO DI LARICE ROSSO DEL TIROLO DELLO SPESSORE DI MM.30	mq	€ 89,60	67,588 %
01.A17.B80 020	IN TAVOLATO DI LARICE ROSSO DEL TIROLO DELLO SPESSORE DI MM.25	mq	€ 78,50	65,701 %
01.A17.B90	POSA IN OPERA DI PORTE IN TAVOLATO, SENZA TELARONE, COMPRESA LE OPERE ACCESSORIE			
01.A17.B90 005	TIPO PER CANTINA	mq	€ 15,20	98,118 %
01.A17.C00	PORTONI E PORTONCINI A PANNELLI PIENI OD A VETRI AD UNO O PIU' BATTENTI, LAVORATI SECONDO DISSEGNO DELLA DIREZIONE LAVORI, COMPRESA CHIAMBRA-NE, FERRAMENTA, ROBUSTE CERNIERE IN BRONZO, SERRATURA A BLOCCHETTO CILINDRICO TIPO YALE CON TRE CHIAVI, MANIGLIE E POMI IN BRONZO, SALISCENDI INCASTRATI E L'APPLICAZIONE DI UNA MANO D'OLIO (ESCLUSO I VETRI)			
01.A17.C00 005	IN LARICE D'AMERICA, DELLO SPESSORE DI MM.30	mq	€ 298,00	63,54 %
01.A17.C00 010	IN LARICE D'AMERICA, DELLO SPESSORE DI MM.35	mq	€ 342,00	64,666 %
01.A17.C00 015	IN LARICE D'AMERICA, DELLO SPESSORE DI MM.40	mq	€ 385,00	65,538 %
01.A17.C00 020	IN LARICE D'AMERICA, DELLO SPESSORE DI MM.45	mq	€ 433,00	65,555 %
01.A17.C00 025	IN LARICE D'AMERICA, DELLO SPESSORE DI MM.50	mq	€ 478,00	66,031 %
01.A17.C00 030	IN LARICE D'AMERICA, DELLO SPESSORE DI MM.55	mq	€ 526,00	66,045 %
01.A17.C00 035	IN LARICE D'AMERICA, DELLO SPESSORE DI MM.60	mq	€ 574,00	65,965 %
01.A17.C00 040	IN LARICE D'AMERICA, DELLO SPESSORE DI MM.65	mq	€ 620,00	66,218 %
01.A17.C00 045	IN LARICE D'AMERICA, DELLO SPESSORE DI MM.70	mq	€ 666,00	66,362 %
01.A17.C00 050	IN LARICE D'AMERICA, DELLO SPESSORE DI MM.75	mq	€ 712,00	66,486 %
01.A17.C00 055	IN LARICE D'AMERICA, DELLO SPESSORE DI MM.80	mq	€ 758,00	66,593 %
01.A17.C00 060	IN LARICE DEL TIROLO, DELLO SPESSORE DI MM.30	mq	€ 279,00	68,015 %
01.A17.C00 065	IN LARICE DEL TIROLO, DELLO SPESSORE DI MM.35	mq	€ 321,00	68,966 %
01.A17.C00 070	IN LARICE DEL TIROLO, DELLO SPESSORE DI MM.40	mq	€ 363,00	69,615 %
01.A17.C00 075	IN LARICE DEL TIROLO, DELLO SPESSORE DI MM.45	mq	€ 408,00	69,606 %
01.A17.C00 080	IN LARICE DEL TIROLO, DELLO SPESSORE DI MM.50	mq	€ 450,00	70,171 %
01.A17.C00 085	IN LARICE DEL TIROLO, DELLO SPESSORE DI MM.55	mq	€ 495,00	70,163 %
01.A17.C00 090	IN LARICE DEL TIROLO, DELLO SPESSORE DI MM.60	mq	€ 540,00	70,098 %
01.A17.C00 095	IN LARICE DEL TIROLO, DELLO SPESSORE DI MM.65	mq	€ 584,00	70,255 %
01.A17.C00 100	IN LARICE DEL TIROLO, DELLO SPESSORE DI MM.70	mq	€ 628,00	70,391 %
01.A17.C00 105	IN LARICE DEL TIROLO, DELLO SPESSORE DI MM.75	mq	€ 672,00	70,464 %
01.A17.C00 110	IN LARICE DEL TIROLO, DELLO SPESSORE DI MM.80	mq	€ 715,00	70,568 %
01.A17.C00 225	IN NOCE D'AFRICA, DELLO SPESSORE DI MM.30	mq	€ 312,00	60,83 %
01.A17.C00 230	IN NOCE D'AFRICA, DELLO SPESSORE DI MM.35	mq	€ 356,00	62,158 %
01.A17.C00 235	IN NOCE D'AFRICA, DELLO SPESSORE DI MM.40	mq	€ 400,00	63,193 %
01.A17.C00 240	IN NOCE D'AFRICA, DELLO SPESSORE DI MM.45	mq	€ 449,00	63,224 %
01.A17.C00 245	IN NOCE D'AFRICA, DELLO SPESSORE DI MM.50	mq	€ 496,00	63,65 %
01.A17.C00 250	IN NOCE D'AFRICA, DELLO SPESSORE DI MM.55	mq	€ 545,00	63,676 %
01.A17.C00 255	IN NOCE D'AFRICA, DELLO SPESSORE DI MM.60	mq	€ 596,00	63,59 %
01.A17.C00 260	IN NOCE D'AFRICA, DELLO SPESSORE DI MM.65	mq	€ 642,00	63,907 %
01.A17.C00 265	IN NOCE D'AFRICA, DELLO SPESSORE DI MM.70	mq	€ 688,00	64,181 %

Opere Edili  
Sezione: 01

01.A17.C00 270	IN NOCE D'AFRICA, DELLO SPESSORE DI MM.75	mq	€ 736,00	64,335 %
01.A17.C00 275	IN NOCE D'AFRICA, DELLO SPESSORE DI MM.80	mq	€ 782,00	64,548 %
01.A17.C00 280	IN DOUGLAS FIR, DELLO SPESSORE DI MM.30	mq	€ 322,00	58,821 %
01.A17.C00 285	IN DOUGLAS FIR, DELLO SPESSORE DI MM.35	mq	€ 368,00	60,144 %
01.A17.C00 290	IN DOUGLAS FIR, DELLO SPESSORE DI MM.40	mq	€ 414,00	61,003 %
01.A17.C00 295	IN DOUGLAS FIR, DELLO SPESSORE DI MM.45	mq	€ 465,00	61,046 %
01.A17.C00 300	IN DOUGLAS FIR, DELLO SPESSORE DI MM.50	mq	€ 514,00	61,431 %
01.A17.C00 305	IN DOUGLAS FIR, DELLO SPESSORE DI MM.55	mq	€ 566,00	61,34 %
01.A17.C00 310	IN DOUGLAS FIR, DELLO SPESSORE DI MM.60	mq	€ 617,00	61,375 %
01.A17.C00 315	IN DOUGLAS FIR, DELLO SPESSORE DI MM.65	mq	€ 666,00	61,572 %
01.A17.C00 320	IN DOUGLAS FIR, DELLO SPESSORE DI MM.70	mq	€ 707,00	62,486 %
01.A17.C00 325	IN DOUGLAS FIR, DELLO SPESSORE DI MM.75	mq	€ 753,00	62,892 %
01.A17.C00 330	IN DOUGLAS FIR, DELLO SPESSORE DI MM.80	mq	€ 797,00	63,344 %
01.A17.C00 335	IN ROVERE NAZIONALE, DELLO SPESSORE DI MM.30	mq	€ 308,00	61,489 %
01.A17.C00 340	IN ROVERE NAZIONALE, DELLO SPESSORE DI MM.35	mq	€ 352,00	62,811 %
01.A17.C00 345	IN ROVERE NAZIONALE, DELLO SPESSORE DI MM.40	mq	€ 396,00	63,841 %
01.A17.C00 350	IN ROVERE NAZIONALE, DELLO SPESSORE DI MM.45	mq	€ 445,00	63,868 %
01.A17.C00 355	IN ROVERE NAZIONALE, DELLO SPESSORE DI MM.50	mq	€ 491,00	64,308 %
01.A17.C00 360	IN ROVERE NAZIONALE, DELLO SPESSORE DI MM.55	mq	€ 541,00	64,209 %
01.A17.C00 365	IN ROVERE NAZIONALE, DELLO SPESSORE DI MM.60	mq	€ 589,00	64,247 %
01.A17.C00 370	IN ROVERE NAZIONALE, DELLO SPESSORE DI MM.65	mq	€ 635,00	64,568 %
01.A17.C00 375	IN ROVERE NAZIONALE, DELLO SPESSORE DI MM.70	mq	€ 682,00	64,759 %
01.A17.C00 380	IN ROVERE NAZIONALE, DELLO SPESSORE DI MM.75	mq	€ 728,00	65,005 %
01.A17.C00 385	IN ROVERE NAZIONALE, DELLO SPESSORE DI MM.80	mq	€ 775,00	65,145 %
01.A17.C10	POSA IN OPERA DI PORTONI E PORTONCINI, A PANNELLI PIENI OD A VETRI AD UNO O PIU' BATTENTI, DI QUALSIASI SPESSORE, COMPRESSE LE OPERE ACCESSORIE			
01.A17.C10 005	PER QUALSIASI TIPO DI LEGNAME	mq	€ 33,20	97,375 %
01.A17.C20	PORTE ESTENSIBILI A SOFFIETTO, CORREDATE DI INTELAIATURA METALLICA E PANTOGRAFI			
01.A17.C20 005	CON DOPPIO RIVESTIMENTO IN TESSUTO PLASTIFICATO	mq	€ 125,00	49,945 %
01.A17.C20 010	CON DOPPIO RIVESTIMENTO IN PANNELLI DI LEGNO (NOCE, TEAK, AFROMASIA ECC.)	mq	€ 184,00	43,882 %
01.A17.C20 015	CON DOPPIO RIVESTIMENTO IN PANNELLI DI LEGNO RIVESTITI DI LAMINATO PLASTICO	mq	€ 153,00	52,85 %
01.A17.C20 020	CON PANNELLI IN PVC	mq	€ 90,50	48,474 %
01.A17.C30	POSA IN OPERA DI PORTE ESTENSIBILI A SOFFIETTO			
01.A17.C30 005	CON INTELAIATURA METALLICA E PANTOGRAFI	mq	€ 12,40	93,173 %
01.A17.C40	TRAMEZZI, BUSSOLE, PARAPETTI E SIMILI DI QUALUNQUE FORMA E DIMENSIONE, CON INTELAIATURA DELLO SPESSORE DI CIRCA MM.40 E SPECCHIATURA DI CIRCA MM. 30, COMPRESSE LE FERRAMENTA, LE SERRATURE E LA IMPRIMITURA AD OLIO			
01.A17.C40 005	IN LARICE D'AMERICA OPERATI SU DUE FACCE	mq	€ 265,00	78,801 %
01.A17.C40 010	IN LARICE DEL TIROLO OPERATI SU DUE FACCE	mq	€ 249,00	84,061 %
01.A17.C40 015	IN ABETE OPERATI SU DUE FACCE	mq	€ 241,00	86,799 %
01.A17.C40 020	IN PINO OPERATI SU DUE FACCE	mq	€ 251,00	83,455 %
01.A17.C40 025	IN PIOPPO OPERATI SU DUE FACCE	mq	€ 238,00	87,798 %
01.A17.C40 040	IN NOCE D'AFRICA OPERATI SU DUE FACCE	mq	€ 276,00	75,795 %
01.A17.C40 045	IN DOUGLAS FIR OPERATI SU DUE FACCE	mq	€ 286,00	73,003 %
01.A17.C40 050	IN ROVERE NAZIONALE OPERATI SU DUE FACCE	mq	€ 273,00	76,625 %
01.A17.C40 055	IN LARICE D'AMERICA CON UNA FACCIA OPERATA ED UNA LISCIA	mq	€ 219,00	77,023 %
01.A17.C40 060	IN LARICE DEL TIROLO CON UNA FACCIA OPERATA ED UNA LISCIA	mq	€ 204,00	82,677 %
01.A17.C40 065	IN ABETE CON UNA FACCIA OPERATA E UNA LISCIA	mq	€ 197,00	85,647 %
01.A17.C40 070	IN PINO CON UNA FACCIA OPERATA ED UNA LISCIA	mq	€ 205,00	82,02 %
01.A17.C40 075	IN PIOPPO CON UNA FACCIA OPERATA ED UNA LISCIA	mq	€ 194,00	86,736 %
01.A17.C40 090	IN NOCE D'AFRICA CON UNA FACCIA OPERATA ED UNA LISCIA	mq	€ 228,00	73,822 %
01.A17.C40 095	IN DOUGLAS FIR CON UNA FACCIA OPERATA ED UNA LISCIA	mq	€ 238,00	70,872 %
01.A17.C40 100	IN ROVERE NAZIONALE CON UNA FACCIA OPERATA ED UNA LISCIA	mq	€ 225,00	74,703 %
01.A17.C50	POSA IN OPERA DI TRAMEZZI, BUSSOLE, PARAPETTI E SIMILI, COMPRESSE LE OPERE ACCESSORIE			
01.A17.C50 005	IN LEGNAME DI QUALSIASI NATURA	mq	€ 35,50	97,649 %

Opere Edili  
Sezione: 01

01.A17.C60	GELOSIE A GANGHERI, CON INTELAIATURE DELLO SPESSORE DI MM.45, CHIUSURA A GOLA DI LUPO IN UNA BATTUTA, COMPRESA LA FERRAMENTA E L'IMPRIMITURA AD OLIO			
01.A17.C60 005	IN LARICE D'AMERICA	mq	€ 256,00	57,996 %
01.A17.C60 010	IN LARICE DEL TIROLO	mq	€ 234,00	63,346 %
01.A17.C60 015	IN ABETE	mq	€ 224,00	66,227 %
01.A17.C60 020	IN PINO	mq	€ 237,00	62,715 %
01.A17.C60 030	IN DOUGLAS FIR	mq	€ 283,00	52,384 %
01.A17.C60 035	IN ROVERE NAZIONALE	mq	€ 266,00	55,858 %
01.A17.C70	GELOSIE SCORREVOLI SU GUIDE CON INTELAIATURA DI SPESSORE MM.45, COMPRESA LA FERRAMENTA ROBUSTA E L'IMPRIMITURA AD OLIO			
01.A17.C70 005	IN LARICE D'AMERICA	mq	€ 291,00	61,71 %
01.A17.C70 010	IN LARICE DEL TIROLO	mq	€ 269,00	66,664 %
01.A17.C70 015	IN ABETE	mq	€ 269,00	66,664 %
01.A17.C70 020	IN PINO	mq	€ 271,00	66,085 %
01.A17.C70 030	IN DOUGLAS FIR	mq	€ 318,00	56,393 %
01.A17.C70 035	IN ROVERE NAZIONALE	mq	€ 300,00	59,697 %
01.A17.C80	POSA IN OPERA DI GELOSIE SCORREVOLI OD A GANGHERI, COMPRESA LE OPERE ACCESSORIE			
01.A17.C80 005	IN LEGNAME DI QUALSIASI NATURA	mq	€ 26,00	97,796 %
01.A17.C90	PERSIANE AVVOLGIBILI CON STECCHE SAGOMATE IN LEGNO DELLO SPESSORE NON INFERIORE A MM.13, DISTANZIABILI E SOVRAPPONIBILI A COMPLETA CHIUSURA COLLEGATI CON GANCI A PIASTRINE IN ACCIAIO ZINCATO CON TRAVERSE INFERIORI IN ROVERE, COMPRESA LE GUIDE FISSE IN FERRO A U, I RULLI, LE CARRUCOLE, I SUPPORTI, LA CINGHIA IN CANAPA, IL PASSACINGHIA, I PARACOLPI ED OGNI ALTRO ACCESSORIO IVI COMPRESA L'IMPRIMITURA AD OLIO			
01.A17.C90 005	IN ABETE FIEMME, CON APPARECCHIO A SPORGERE	mq	€ 110,00	57,14 %
01.A17.C90 010	IN PINO DI SVEZIA, CON APPARECCHIO A SPORGERE	mq	€ 108,00	58,425 %
01.A17.C90 015	IN ABETE DI FIEMME, SENZA APPARECCHIO A SPORGERE	mq	€ 89,00	53,712 %
01.A17.C90 020	IN PINO DI SVEZIA, SENZA APPARECCHIO A SPORGERE	mq	€ 86,60	55,209 %
01.A17.E00	PERSIANE AVVOLGIBILI CON STECCHE IN PLASTICA DI SPESSORE NON INFERIORE A MM.13, DISTANZIABILI E SOVRAPPONIBILI A COMPLETA CHIUSURA, COLLEGATE CON GANCI A PIASTRINE IN ACCIAIO ZINCATO CON TRAVERSE INFERIORI IN ROVERE, COMPRESA LE GUIDE FISSE IN FERRO A U, I RULLI, LE CARRUCOLE, I SUPPORTI, LA CINGHIA IN CANAPA, IL PASSACINGHIA, I PARACOLPI ED OGNI ALTRO ACCESSORIO			
01.A17.E00 005	.....	mq	€ 40,70	11,478 %
01.A17.E10	POSA IN OPERA DI PERSIANE AVVOLGIBILI CON STECCHE			
01.A17.E10 005	IN ABETE DI FIEMME, IN PINO DI SVEZIA OD IN MATERIALE PLASTICO	mq	€ 14,40	96,615 %
01.A17.F00	AVVOLGITORI AUTOMATICI DI CINGHIE DI PERSIANE AVVOLGIBILI CON PLACCA NICHELATA			
01.A17.F00 005	ESTERNI ALLA PARETE	cad	€ 10,80	46,021 %
01.A17.F00 010	AD INCASSO	cad	€ 10,90	57,045 %
01.A17.F10	POSA IN OPERA DI AVVOLGITORI AUTOMATICI PER PERSIANE AVVOLGIBILI			
01.A17.F10 005	INCASSATI	cad	€ 6,65	97,009 %
01.A17.F20	ARGANELLI DI MANOVRA			
01.A17.F20 005	PER PERSIANE AVVOLGIBILI	cad	€ 27,60	22,503 %
01.A17.F30	POSA IN OPERA DI ARGANELLI DI MANOVRA			
01.A17.F30 005	PER PERSIANE AVVOLGIBILI	cad	€ 16,50	98,26 %
01.A17.F40	CASSETTONI APRIBILI PER RULLI DI PERSIANE AVVOLGIBILI, COMPRESA FERRAMENTA E IMPRIMITURA			
01.A17.F40 005	PER RULLI DI PERSIANE AVVOLGIBILI IN ABETE	mq	€ 58,10	69,976 %
01.A17.F50	POSA IN OPERA DI CASSETTONI PER RULLI DI PERSIANE AVVOLGIBILI COMPRESA LE OPERE ACCESSORIE			
01.A17.F50 005	IN ABETE	mq	€ 14,40	96,615 %
01.A17.F60	MANCORRENTE COMPRESA LE NECESSARIE FERRAMENTA E L'OPERA DEL FALEGNAME PER L'ASSISTENZA ALLA POSA			
01.A17.F60 005	IN MOGANO	m	€ 21,50	76,144 %

Opere Edili  
Sezione: 01

01.A17.F60 010	IN FAGGIO EVAPORATO	m	€ 20,60	79,504 %
01.A17.F60 020	IN NOCE D'AFRICA	m	€ 22,40	73,056 %
01.A17.F70	CAVALLETTI A DENTARELLA PER ARMADI, COMPRESA L'OPERA DEL FALEGNAME PER L'ASSISTENZA ALLA POSA			
01.A17.F70 005	IN LEGNO DOLCE	m	€ 32,00	69,716 %
01.A17.F80	LISTE PER ATTACCAPANNI, LAVAGNE PER AFFISSIONE DISEGNI, TABELLE ECC, DI SPESSORE CM 2-3 E DI ALTEZZA DA CM 6 A CM 15			
01.A17.F80 005	IN MOGANO	m	€ 7,55	46,293 %
01.A17.F80 010	IN FAGGIO EVAPORATO	m	€ 6,80	51,371 %
01.A17.F80 015	IN ABETE O SIMILI	m	€ 4,82	72,61 %
01.A17.F90	POSA IN OPERA DI LISTE PER ATTACCAPANNI, LAVAGNE PER AFFISSIONE DISEGNI, TABELLE ECC, DI SPESSORE CM 2-3 ALTEZZA CM 6-15			
01.A17.F90 005	IN ABETE, FAGGIO EVAPORATO O MOGANO	m	€ 3,34	96,283 %
01.A17.G00	VERNICIATURA CON VERNICE SINTETICA SPECIALE			
01.A17.G00 005	SU LEGNO	mq	€ 20,20	98,456 %
01.A17.H00	RIPARAZIONI DI PERSIANE AVVOLGIBILI CON STECCHE DI LEGNO OD IN PLASTICA			
01.A17.H00 005	PICCOLE RIPARAZIONI COMPREDENTI LA SOSTITUZIONE DELLA CINGHIA O DEGLI ATTACCHI E L'EVENTUALE LUBRIFICAZIONE DEI MECCANISMI DI MANOVRA, ESCLUSA LA PROVVISITA DELLE PARTI SOSTITUITE	mq	€ 6,98	100 %
01.A17.H00 010	MEDIE RIPARAZIONI CON STECCHE DI LEGNO OD IN PLASTICA, COMPREDENTE LA SOSTITUZIONE DI GANCI O DI STECCHE E L'EVENTUALE LUBRIFICAZIONE DEI MECCANISMI DI MANOVRA ESCLUSA LA PROVVISITA DELLE PARTI SOSTITUITE	mq	€ 9,31	100 %
01.A17.H10	SOSTITUZIONE DI SERRATURE O DI NOTTOLINI PER SERRATURE APPLICATE ESCLUSA LA PROVVISITA DELLE PARTI SOSTITUITE			
01.A17.H10 005	SU SERRAMENTI IN LEGNO OD IN FERRO	cad	€ 32,60	100 %
01.A17.H20	SOSTITUZIONE DI CERNIERE, PALETONI ED ALTRE FERRAMENTA SU SERRAMENTI IN LEGNO OD IN FERRO, ESCLUSA LA PROVVISITA DELLE PARTI SOSTITUITE			
01.A17.H20 005	PER LA PRIMA SOSTITUZIONE	cad	€ 31,50	100 %
01.A17.H20 010	PER OGNI SOSTITUZIONE OLTRE LA PRIMA	cad	€ 14,00	100 %
01.A17.NB				
01.A17.NB A		%	5	
	PICCOLE RIPARAZIONI DI PORTE ESTENSIBILI CONSISTENTI NELLA RIPARAZIONE O SOSTITUZIONE DELLA SERRATURA,OLIATURA DELLE CARRUCOLE, ESCLUSA LA PROVVISITA DEI MATERIALI DA COMPENSARSI A PARTE: 5% DEL PREZZO DELLA PORTA			
01.A17.NB B		%	10	
	MEDIE RIPARAZIONI DI PORTE ESTENSIBILI CONSISTENTI NELLO SMONTAGGIO DELLA PORTA, FISSAGGIO O SOSTITUZIONE DI CERNIERE E CARRUCOLE, RIMONTAGGIO DELLA PORTA ESCLUSA LA PROVVISITA DEI MATERIALI DA COMPENSARSI A PARTE: 10% DEL PREZZO DELLA PORTA NUOVA			
01.A17.NB C		%	15	
	MAGGIORI RIPARAZIONI DI PORTE ESTENSIBILI CONSISTENTI NELLO SMONTAGGIO DELLA PORTA, FISSAGGIO O SOSTITUZIONE DI CERNIERE E CARRUCOLE,RIMONTAGGIO DELLA PORTA E NELLA RIPARAZIONE O SOSTITUZIONE DELLE GUIDE,ESCLUSO I MATERIALI DA COMPENSARSI A PARTE: 15% DEL PREZZO DELLA PORTA NUOVA			
01.A17.NB D		%	40	
	GRANDI RIPARAZIONI DI PORTE ESTENSIBILI CONSISTENTI NELLO SMONTAGGIO DEI TELI E DELL'OSSATURA DELLA PORTA E SOSTITUZIONE DEI TELI O DEI PANTOGRAFI, RIMONTAGGIO DELLA PORTA: 40% DEL PREZZO DELLA PORTA NUOVA			
01.A17.NB E		%	15	

	REVISIONE DI TENDE ALLA VENEZIANA COMPRENDE LA RIPARAZIONE O SOSTITUZIONE DEI MECCANISMI DI MANOVRA, LA RADDRIZZATURA DELLE LAMELLE SENZA LA SOSTITUZIONE DELLE FUNICELLE: 15% AL MQ DEL PREZZO DELLA TENDA NUOVA			
01.A17.NB F		%	27,50	
	PICCOLE RIPARAZIONI DI TENDE ALLA VENEZIANA COMPRENDE LA RIMOZIONE DELLA TENDA, REVISIONE DEI MECCANISMI DI MANOVRA, LA SOSTITUZIONE DELLE FUNICELLE, IL RICOLLOCAMENTO DELLA TENDA: 27,50% AL MQ. DEL PREZZO DELLA TENDA NUOVA			
01.A17.NB G		%	50	
	MEDIE RIPARAZIONI DI TENDE ALLA VENEZIANA COMPRENDE LA RIMOZIONE DELLA TENDA, LA SOSTITUZIONE DI PARTE DEI MECCANISMI DI MANOVRA, LA SOSTITUZIONE DELLE FUNICELLE O DEI NASTRI A SCALLETTA, IL RICOLLOCAMENTO IN OPERA DELLA TENDA: 55% AL MQ DEL PREZZO DELLA TENDA NUOVA			
01.A17.NB H		%	8	
	REVISIONE DI SERRAMENTI IN LEGNO CONSISTENTE NEL RITOCOCCO ALLE BATTUTE NELLA REVISIONE DELLA FERRAMENTA SENZA APPLICAZIONE DEI RAPPEZZI: 8% DEL PREZZO DEL SERRAMENTO NUOVO			
01.A17.NB I		%	15	
	PICCOLE RIPARAZIONI DI SERRAMENTI IN LEGNO CONSISTENTI NELL'APPLICAZIONE DI RAPPEZZI IN LEGNO AI MONTANTI ED ALLE TRAVERSE, REVISIONE DELLA FERRAMENTA, AGGIUSTAGGIO DELLE BATTUTE: 15% DEL PREZZO DEL SERRAMENTO NUOVO			
01.A17.NB J		%	25	
	MEDIE RIPARAZIONI DI SERRAMENTI IN LEGNO CONSISTENTI IN RAPPEZZI AI MONTANTI ED ALLE TRAVERSE, SOSTITUZIONE DI QUALCHE PARTE IN LEGNO SECONDARIA, SOSTITUZIONE DI PARTE DELLA FERRAMENTA, RADDRIZZATURA AI MONTANTI RIASSESTATI ED INCOLLATURA DI PARTI ROTTE: 25% DEL PREZZO DEL SERRAMENTO NUOVO			
01.A17.NB K		%	40	
	MAGGIORI RIPARAZIONI DI SERRAMENTI IN LEGNO CONSISTENTI NELLA SOSTITUZIONE DEI MONTANTI O TRAVERSE, CAMBIO DI SERRATURA E MANIGLIE, SOSTITUZIONE DI PANNELLI, RIAPPLICAZIONE DELLA FERRAMENTA CON RAPPEZZI AI MONTANTI, RIPIAZZAMENTO DEL SERRAMENTO: 40% DEL PREZZO DEL SERRAMENTO NUOVO			
01.A17.NB L		%	65	
	GRANDI RIPARAZIONI DI SERRAMENTI IN LEGNO CONSISTENTI NELLA SOSTITUZIONE DI UNA META' DEL SERRAMENTO, NONCHE' LA RIPARAZIONE DELL'ALTRA META' COMPRESO IL CAMBIO E LA RIPARAZIONE DELLA FERRAMENTA: 65% DEL PREZZO DEL SERRAMENTO NUOVO			
	<b>OPERE DA FABBRO</b>			
	=NOTE ESPLICATIVE: 1) LA SALDATURA, NELLE OPERE IN CUI E' PREVISTA, E' STATA COMPUTATA AUMENTANDO DEL 7% LA QUANTITA' RIGUARDANTE LA PROVVISTA DEL MATERIALE METALLICO. 2) I SERRAMENTI METALLICI CHE VENGONO PAGATI A MQ. DEBONO ESSERE DIMENSIONATI IN MODO DA POTER SUPERARE LA PROVA DI INFLESSIONE E QUELLA SOTTOCARICO. 3) I COLLOCAMENTI IN OPERA COMPREDONO LA PROVVISTA E POSA DI ALIE E TASSELLI, E, DOVE OCCORRANO, GLI SCALPELLAMENTI, IL PIANTAMENTO DELLE BOCCHETTE SUL PAVIMENTO, IL TRASPORTO DEL MANUFATTO DAL DEPOSITO AL LUOGO DI POSA L'OPERA DEL MURATORE E L'ASSISTENZA DEL FABBRO ALLA POSA			

Opere Edili  
Sezione: 01

01.A18.A10	CARPENTERIA PER GRANDI ORDITURE O INDUSTRIALIZZATA, CAPRIATE, TRALICCI, PILASTRI E SIMILI, COMPRESA COLORITURA AD UNA RIPRESA DI ANTIRUGGINE, ESCLUSE LE SOLE OPERE MURARIE			
01.A18.A10 005	IN FERRO IN PROFILATI NORMALI E LAVORAZIONE SALDATA	kg	€ 2,76	75,225 %
01.A18.A10 010	IN FERRO IN PROFILATI NORMALI E LAVORAZIONE CHIODATA O BULLONATA	kg	€ 3,10	74,4 %
01.A18.A20	POSA IN OPERA DI CARPENTERIE IN FERRO,PER GRANDI ORDITURE, TRALICCI, CAPRIATE, PILASTRI E SIMILI			
01.A18.A20 005	IN PROFILATI NORMALI CON LAVORAZIONE SALDATA, CHIODATA O BULLONATA	kg	€ 1,94	94,872 %
01.A18.A23	CARPENTERIA LEGGERA COSTITUITA DA TRALICCI A U O A V ELETTROSALDATI DELL'ALTEZZA FINO A CM. 20 ESTERNI, DATA IN OPERA NELLE CASSEFORME, NON VERNICIATA, PER L'ARMATURA DI TRAVETTI, COPPELLE E LASTRE			
01.A18.A23 005	IN ACCIAIO TONDO NERVATO FEB44	kg	€ 2,36	81,579 %
01.A18.A25	CARPENTERIA VARIA PER PICCOLI LAVORI NON DI SERIE, COME TRAVI ISOLATE, OPERE DI RINFORZO, PASSERELLE PEDONALI, CENTINE, ARCHI, CAPRIATELLE, PILASTRI COMPOSTI, COMPRESA LA VERNICIATURA AD UNA RIPRESA ANTIRUGGINE			
01.A18.A25 005	A LAVORAZIONE CHIODATA O BULLONATA	kg	€ 3,31	74,06 %
01.A18.A25 010	A LAVORAZIONE SALDATA	kg	€ 2,95	70,886 %
01.A18.A30	PROFILATI DELL'ALTEZZA DI ALMENO CM.10 FORNITI CON UNA RIPRESA DI ANTIRUGGINE			
01.A18.A30 005	IN FERRO A DOPPIO T (PUTRELLE)	kg	€ 1,88	66,225 %
01.A18.A40	POSA IN OPERA DI PROFILATI IN FERRO DELL'ALTEZZA DI ALMENO CM.10			
01.A18.A40 005	A DOPPIO T	kg	€ 2,67	96,279 %
01.A18.A50	PICCOLI PROFILATI AVENTI ALTEZZA SINO A MM. 80			
01.A18.A50 005	IN FERRO, FORNITI CON UNA RIPRESA DI ANTIRUGGINE	kg	€ 1,93	70,968 %
01.A18.A50 010	IN LEGHE LEGGERE AL CROMO ALLUMINIO	kg	€ 7,33	50,678 %
01.A18.A50 015	IN OTTONE	kg	€ 6,82	54,463 %
01.A18.A60	PICCOLI PROFILATI AVENTI ALTEZZA SUPERIORE A MM. 80			
01.A18.A60 005	IN FERRO, FORNITI CON UNA RIPRESA DI ANTIRUGGINE	kg	€ 2,07	71,856 %
01.A18.A60 010	IN LEGHE LEGGERE AL CROMO ALLUMINIO	kg	€ 8,39	59,111 %
01.A18.A60 015	IN OTTONE	kg	€ 8,29	59,82 %
01.A18.A70	POSA IN OPERA DI PICCOLI PROFILATI			
01.A18.A70 005	IN FERRO, IN LEGHE LEGGERE AL CROMO, ALLUMINIO O IN OTTONE	kg	€ 2,86	96,957 %
01.A18.A80	INTELAIATURE METALLICHE PER LUCERNARI E VELARI, ANCHE CON PARTI APRIBILI, COMPRESO GOCCIOLATOIO IN LAMIERA, CERNIERA IN GHISA, SQUADRE PER COMANDI, SQUADRETTE FERMA VETRI, UNA RIPRESA ANTIRUGGINE			
01.A18.A80 005	IN PROFILATI NORMALI	kg	€ 4,49	72,022 %
01.A18.A80 010	IN PROFILATI SPECIALI CON CHIUSURA ERMETICA SENZA MASTICE	kg	€ 5,36	64,501 %
01.A18.A80 015	IN ELEMENTI FUSI IN GHISA	kg	€ 2,36	58,421 %
01.A18.A90	POSA IN OPERA DI INTELAIATURE PER LUCERNARI O VELARI			
01.A18.A90 005	IN PROFILATI NORMALI O IN PROFILATI SPECIALI CON CHIUSURA ERMETICA O IN ELEMENTI FUSI IN GHISA	kg	€ 1,47	96,61 %
01.A18.A94	PROVVISTA E POSA IN OPERA DI LASTRE DI PIOMBO DELLO SPESSORE MEDIO DI MM.4, COMPRESO IL FIS-SAGGIO			
01.A18.A94 005	PER LA PROTEZIONE DI STRUTTURE IN CEMENTO ARMATO	kg	€ 2,84	47,162 %
01.A18.A96	PROVVISTA E POSA IN OPERA DI LAMIERE GRECATE ZINCATE DELLO SPESSORE DI 10/10 DI MM.			
01.A18.A96 005	PER LA FORMAZIONE DI SOLAI, PIANI DI CALPESTIO ETC.	mq	€ 19,50	51,946 %

Opere Edili  
Sezione: 01

01.A18.B00	SERRAMENTI METALLICI,PER FINESTRE, PORTE-BALCONE E INVETRIATE DI QUALUNQUE FORMA, TIPO, DIMENSIONE E NUMERO DI BATTENTI CON INCASTRI, REGOLI E GUARNIZIONI IN PLASTICA PER VETRI, RIGETTI D'ACQUA CON GOCCIOLATOIO, CERNIERE, OTTONAMI PESANTI COMPRESSE DUE MANI DI ANTIRUGGINE			
01.A18.B00 005	IN FERRO, AVENTI SUPERFICIE INFERIORE A MQ. 0.50	mq	€ 135,00	68,271 %
01.A18.B00 010	IN FERRO, AVENTI SUPERFICIE COMPRESA TRA MQ. 0.5 E MQ. 2.00	mq	€ 122,00	67,967 %
01.A18.B00 015	IN FERRO, AVENTI SUPERFICIE SUPERIORE A MQ. 2.00	mq	€ 116,00	67,768 %
01.A18.B00 020	IN PROFILATI TUBOLARI DI FERRO, AVENTI SUPERFICIE INFERIORE A MQ. 0.50	mq	€ 189,00	66,9 %
01.A18.B00 025	IN PROFILATI TUBOLARI DI FERRO, AVENTI SUPERFICIE COMPRESA TRA MQ. 0.50 E MQ. 2.00	mq	€ 177,00	69,624 %
01.A18.B00 030	IN PROFILATI TUBOLARI DI FERRO, AVENTI SUPERFICIE SUPERIORE A MQ. 2.00	mq	€ 160,00	69,689 %
01.A18.B00 050	IN PROFILATI TUBOLARI IN LEGA DI ALLUMINIO ANODIZZATO E LUCIDATO, AVENTI SUPERFICIE INFERIORE A MQ. 0.50	mq	€ 247,00	65,828 %
01.A18.B00 055	IN PROFILATI TUBOLARI IN LEGA DI ALLUMINIO ANODIZZATO E LUCIDATO, AVENTI SUPERFICIE COMPRESA TRA MQ. 0.50 E MQ. 2.00	mq	€ 221,00	65,391 %
01.A18.B00 060	IN PROFILATI TUBOLARI IN LEGA DI ALLUMINIO ANODIZZATO E LUCIDATO, AVENTI SUPERFICIE SUPERIORE A MQ. 2.00	mq	€ 196,00	64,673 %
01.A18.B00 065	IN PROFILATI TUBOLARI RICAVATI DALLA PROFILATURA A FREDDO DI NASTRO IN ACCIAIO ZINCATO E VERNICIATO A FUOCO, AVENTI SUPERFICIE INFERIORE A MQ. 0.50	mq	€ 245,00	68,168 %
01.A18.B00 070	IN PROFILATI TUBOLARI RICAVATI DALLA PROFILATURA A FREDDO DI NASTRO IN ACCIAIO ZINCATO E VERNICIATO A FUOCO, AVENTI SUPERFICIE COMPRESA TRA MQ. 0.50 E MQ. 2.00	mq	€ 215,00	70,064 %
01.A18.B00 075	IN PROFILATI TUBOLARI RICAVATI DALLA PROFILATURA A FREDDO DI NASTRO IN ACCIAIO ZINCATO E VERNICIATO A FUOCO, AVENTI SUPERFICIE SUPERIORE A MQ. 2.00	mq	€ 192,00	69,86 %
01.A18.B05	SERRAMENTI METALLICI PER PORTE INTERNE DI QUALUNQUE FORMA, TIPO, DIMENSIONE E NUMERO DI BATTENTI, REALIZZATI CON STRUTTURA IN PROFILATI TUBOLARI DI ACCIAIO ZINCATO E PANNELLATURE DI RIVESTIMENTO IN ACCIAIO ZINCATO VERNICIATO A FUOCO OD IN ACCIAIO INOX, PROVVISI DI OBLO' VETRATI CIRCOLARI CON VETRO IN CRISTALLO TEMPERATO DI SPESSORE MM.5, COMPLETI DI ROBUSTA FERRAMENTA, OTTONAMI ED OGNI ALTRO ACCESSORIO			
01.A18.B05 005	CON OBLO' DEL DIAMETRO DI CM.40	mq	€ 210,00	59,192 %
01.A18.B10	SERRAMENTI METALLICI CON APERTURA A BILICO O WASTAS CON FERMO NORMALE, COMPRESSE DUE MANI DI ANTIRUGGINE, PER FINESTRE, PORTE-BALCONE E INVETRIATE DI QUALUNQUE FORMA, TIPO, DIMENSIONE E NUMERO DI BATTENTI, CON INCASTRI, REGOLI E GUARNIZIONI IN PLASTICA PER VETRI, RIGETTI D'ACQUA CON GOCCIOLATOIO, CERNIERE E OTTONAMI PESANTI			
01.A18.B10 005	IN FERRO, AVENTI SUPERFICIE INFERIORE A MQ. 0.50	mq	€ 143,00	68,319 %
01.A18.B10 010	IN FERRO, AVENTI SUPERFICIE COMPRESA TRA MQ. 0.5 E MQ. 2.00	mq	€ 128,00	68,441 %
01.A18.B10 015	IN FERRO, AVENTI SUPERFICIE SUPERIORE A MQ. 2.00	mq	€ 121,00	68,431 %
01.A18.B10 020	IN PROFILATI TUBOLARI DI FERRO, AVENTI SUPERFICIE INFERIORE A MQ. 0.50	mq	€ 199,00	67,665 %
01.A18.B10 025	IN PROFILATI TUBOLARI DI FERRO, AVENTI SUPERFICIE COMPRESA TRA MQ. 0.50 E MQ. 2.00	mq	€ 186,00	70,167 %
01.A18.B10 030	IN PROFILATI TUBOLARI DI FERRO, AVENTI SUPERFICIE SUPERIORE A MQ. 2.00	mq	€ 169,00	70,256 %
01.A18.B10 050	IN PROFILATI TUBOLARI IN LEGA DI ALLUMINIO ANODIZZATO E LUCIDATO, AVENTI SUPERFICIE INFERIORE A MQ. 0.50	mq	€ 260,00	66,777 %
01.A18.B10 055	IN PROFILATI TUBOLARI IN LEGA DI ALLUMINIO ANODIZZATO E LUCIDATO, AVENTI SUPERFICIE COMPRESA TRA MQ. 0.50 E MQ. 2.00	mq	€ 234,00	66,446 %



Opere Edili  
Sezione: 01

01.A18.B10 060	IN PROFILATI TUBOLARI IN LEGA DI ALLUMINIO ANODIZZATO E LUCIDATO, AVENTI SUPERFICIE SUPERIORE A MQ. 2.00	mq	€ 207,00	65,76 %
01.A18.B10 065	IN PROFILATI TUBOLARI RICAVATI DALLA PROFILATURA A FREDDO DI NASTRO IN ACCIAIO ZINCATO E VERNICIATO A FUOCO, AVENTI SUPERFICIE INFERIORE A MQ. 0.50	mq	€ 250,00	70,959 %
01.A18.B10 070	IN PROFILATI TUBOLARI RICAVATI DALLA PROFILATURA A FREDDO DI NASTRO IN ACCIAIO ZINCATO E VERNICIATO A FUOCO, AVENTI SUPERFICIE COMPRESA TRA MQ. 0.50 E MQ. 2.00	mq	€ 227,00	70,891 %
01.A18.B10 075	IN PROFILATI TUBOLARI RICAVATI DALLA PROFILATURA A FREDDO DI NASTRO IN ACCIAIO ZINCATO E VERNICIATO A FUOCO, AVENTI SUPERFICIE SUPERIORE A MQ. 2.00	mq	€ 202,00	70,672 %
01.A18.B12	ESECUZIONE E POSA IN OPERA DI PORTALE IN ACCIAIO COSTITUITO DA PROFILATI BINATI EVENTUALMENTE LEGATI CON PIASTRE LAMINATE IN ACCIAIO SALDATE OD IMBULLONATE, COMPLETO DEL TAMPONAMENTO DEI PROFILATI CON MURATURA IN MATTONI PIENI, COMPRESA OGNI OPERA ACCESSORIA E MEZZI PROVVISORIALI PER IL TRASPORTO E LA POSA IN OPERA DEL PORTALE. CALCOLANDO LO SVILUPPO DEI PROFILATI BINATI			
01.A18.B12 005	IN ACCIAIO TIPO NP200	m	€ 232,00	55,661 %
01.A18.B12 010	IN ACCIAIO TIPO HE300	m	€ 326,00	43,422 %
01.A18.B15	PROVVISTA E POSA DI PORTE IN FERRO COSTRUITE CON DUE LAMIERE AFFACCIAE, SPESSORE 10/10 CON INTERPOSTO PANNELLO IGNIFUGO DELLO SPESSORE DI MM. 30, IL TUTTO MONTATO SU ROBUSTA INTELAIATURA METALLICA. PER LA TENUTA AL FUMO SI PRESCRIVE UN GIOCO MASSIMO DI MM. 5 E BATTUTA 5 VOLTE IL GIOCO. TUTTI I PROFILI E LE LAMIERE DOVRANNO ESSERE UNITE MEDIANTE SALDATURA			
01.A18.B15 005	RESISTENTI AL FUOCO PER 60 PRIMI ED A TENUTA DI FUMO.	mq	€ 167,00	71,608 %
01.A18.B18	POSA IN OPERA DI PORTE ANTINCENDIO IN LAMIERA D'ACCIAIO A DOPPIO PANNELLO			
01.A18.B18 005	PER QUALSIASI SPESSORE	mq	€ 33,20	97,375 %
01.A18.B20	POSA IN OPERA DI SERRAMENTI METALLICI PER FINESTRE, PORTE BALCONE ED INVETRIATE.			
01.A18.B20 005	IN PROFILATI NORMALI	mq	€ 42,30	98,177 %
01.A18.B30	SERRAMENTI IN FERRO DI TIPO INDUSTRIALE, DI QUALUNQUE FORMA, TIPO, DIMENSIONE E NUMERO DI BATTENTI, ANCHE CON PANNELLI TAMBURATI CON INCASTRI PER I VETRI, RIGETTI D'ACQUA CON GOCCIOLATOIO, COMPRESI CERNIERE IN GHISA, OTTONAMI, ACCESSORI DI ASSICURAZIONE E CHIUSURA, DOVE OCCORRANO SERRATURE A DUE GIRI E MEZZO CON DUE CHIAVI E UNA RIPRESA ANTIRUGGINE			
01.A18.B30 005	FORMATI DA PROFILATI NORMALI	kg	€ 5,31	69,86 %
01.A18.B30 010	FORMATI DA PROFILATI NORMALI MUNITI DI WASISTAS	kg	€ 5,74	69,048 %
01.A18.B40	CANCELLATE, INFERRIATE E SIMILI, IN ELEMENTI METALLICI, INCLUSA UNA RIPRESA DI ANTIRUGGINE.			
01.A18.B40 005	IN FERRO IN ELEMENTI TONDI, QUADRI, PIATTI O PROFILATI, CON DISEGNO SEMPLICE A LINEE DIRETTE	kg	€ 3,85	83,548 %
01.A18.B40 010	IN FERRO IN ELEMENTI TONDI, QUADRI, PIATTI O PROFILATI, CON DISEGNO A LINEE CURVE O AD INTRECCIO	kg	€ 6,11	89,024 %
01.A18.B40 015	IN FERRO IN PROFILATI TUBOLARI, CON DISEGNO SEMPLICE A LINEE DIRITTE	kg	€ 7,01	88,298 %
01.A18.B40 020	IN FERRO, FORMATE CON PIANTONI E PANNELLI IN MAGLIA ONDULATA O METALLO STAMPATO INTELAIATO.	kg	€ 5,73	86,551 %
01.A18.B45	ESECUZIONE DI CANCELLATE, INFERRIATE, RINGHIERE, CORRIMANI E SIMILI IN ACCIAIO INOSSIDABILE DEL TIPO AISI 304 A FINITURA SATINATA GRANA 300/500			
01.A18.B45 005	IN ELEMENTI TONDI, QUADRI, PIATTI O PRIFILATI CON DISEGNI A LINEE CURVE O AD INTRECCIO	kg	€ 11,50	64,929 %

Opere Edili  
Sezione: 01

01.A18.B50	CANCELLI METALLICI, INCLUSO IL COMPENSO PER ZOC-COLI IN LAMIERA, CERNIERE IN GHISA OD IN FERRO, BRONZINE ACCESSORI DI ASSICURAZIONE E CHIUSURA, SERRATURA A DUE GIRI E MEZZO CON DUE CHIAVI E UNA RIPRESA DI ANTIRUGGINE			
01.A18.B50 005	IN FERRO IN ELEMENTI TONDI, QUADRI, PIATTI O PROFILATI, CON DISEGNO SEMPLICE A LINEE DIRITTE	kg	€ 5,50	64,786 %
01.A18.B50 010	IN FERRO IN ELEMENTI TONDI, QUADRI, PIATTI O PROFILATI, CON DISEGNO A LINEE CURVE O AD INTRECCIO	kg	€ 7,96	75,195 %
01.A18.B50 015	IN FERRO IN PROFILATI TUBOLARI, CON DISEGNO SEMPLICE A LINEE DIRITTE	kg	€ 9,55	72,562 %
01.A18.B50 020	IN FERRO, FORMATE CON PIANTONI E PANNELLI IN MAGLIA ONDULATA O METALLO STAMPATO INTELAIATO	kg	€ 7,79	73,046 %
01.A18.B50 025	FORMATI DA PIANTONI IN PROFILATI DI FERRO E RETE METALLICA ZINCATA, CUCITA AI PIANTONI E TESA CON VIVAGNI IN FILO DI FERRO ZINCATO	kg	€ 7,17	89,775 %
01.A18.B60	RECINZIONI CON MATERIALE METALLICO, INCLUSA UNA RIPRESA DI ANTIRUGGINE AI PIANTONI			
01.A18.B60 005	FORMATE DA PIANTONI IN PROFILATI DI FERRO E RETE METALLICA ZINCATA, CUCITA AI PIANTONI E TESA CON VIVAGNI IN FILO DI FERRO ZINCATO	kg	€ 3,80	84,641 %
01.A18.B70	RINGHIERE IN ELEMENTI METALLICI PER BALCONI, TERRAZZE ECC, COMPRESA UNA RIPRESA DI ANTIRUGGINE			
01.A18.B70 005	IN FERRO CON DISEGNO SEMPLICE A LINEE DIRITTE, IN ELEMENTI METALLICI TONDI, QUADRI, PIATTI, PROFILATI SPECIALI	kg	€ 4,32	85,92 %
01.A18.B70 010	IN FERRO CON DISEGNO A LINEE CURVE OD A INTRECCIO, IN ELEMENTI METALLICI TONDI, QUADRI, PIATTI PROFILATI SPECIALI	kg	€ 6,58	90,359 %
01.A18.B70 015	IN FERRO CON DISEGNO SEMPLICE A LINEE DIRITTE, IN PROFILATI TUBOLARI	kg	€ 8,01	89,752 %
01.A18.B70 020	IN LEGA LEGGERA AL CROMO-ALLUMINIO CON DISEGNO SEMPLICE A LINEE DIRITTE, IN ELEMENTI TONDI, QUADRI, PIATTI, PROFILATI SPECIALI	kg	€ 11,30	66,297 %
01.A18.B70 025	IN LEGA LEGGERA AL CROMO-ALLUMINIO CON DISEGNO A LINEE CURVE OD A INTRECCIO, IN ELEMENTI TONDI, QUADRI, PIATTI, PROFILATI SPECIALI	kg	€ 13,30	71,281 %
01.A18.B70 030	IN LEGA LEGGERA AL CROMO-ALLUMINIO CON DISEGNO SEMPLICE A LINEE DIRITTE, IN PROFILATI TUBOLARI	kg	€ 13,00	72,859 %
01.A18.B70 035	IN TUBO DI FERRO, CON LAVORAZIONE SALDATA	kg	€ 5,17	71,875 %
01.A18.B75	RINGHIERE IN ELEMENTI METALLICI ZINCATI PER BALCONI, TERRAZZE, PONTI, CAVALCAVIA ETC.			
01.A18.B75 005	IN FERRO CON DISEGNO SEMPLICE A LINEE DIRITTE, IN ELEMENTI METALLICI TONDI, QUADRI, PIATTI PROFILATI SPECIALI	kg	€ 5,01	74,194 %
01.A18.B75 010	IN FERRO CON DISEGNO A LINEE CURVE OD A INTRECCIO, IN ELEMENTI METALLICI TONDI, QUADRI, PIATTI PROFILATI SPECIALI	kg	€ 7,26	81,849 %
01.A18.B75 015	IN FERRO CON DISEGNO SEMPLICE A LINEE DIRITTE, IN PROFILATI TUBOLARI	kg	€ 8,70	82,571 %
01.A18.B80	RINGHIERE METALLICHE IN MONTA DI SCALE (PIANEROTTOLI INCLUSI), COMPRESA UNA RIPRESA DI ANTIRUGGINE			
01.A18.B80 005	IN FERRO CON DISEGNO SEMPLICE A LINEE DIRITTE, IN ELEMENTI METALLICI TONDI, QUADRI, PIATTI, PROFILATI SPECIALI	kg	€ 5,07	87,99 %
01.A18.B80 010	IN FERRO CON DISEGNO A LINEE CURVE OD A INTRECCIO, IN ELEMENTI METALLICI TONDI, QUADRI, PIATTI PROFILATI SPECIALI	kg	€ 7,82	91,892 %
01.A18.B80 015	IN FERRO CON DISEGNO SEMPLICE A LINEE DIRITTE, IN PROFILATI TUBOLARI	kg	€ 9,50	91,361 %
01.A18.B80 020	IN LEGA LEGGERA AL CROMO-ALLUMINIO CON DISEGNO SEMPLICE A LINEE DIRITTE, IN ELEMENTI TONDI, QUADRI, PIATTI, PROFILATI SPECIALI	kg	€ 13,00	70,729 %
01.A18.B80 025	IN LEGA LEGGERA AL CROMO-ALLUMINIO CON DISEGNO A LINEE CURVE OD A INTRECCIO IN ELEMENTI TONDI, QUADRI, PIATTI, PROFILATI SPECIALI	kg	€ 16,70	77,256 %

Opere Edili  
Sezione: 01

01.A18.B80 030	IN LEGA LEGGERA AL CROMO-ALLUMINIO CON DISEGNO SEMPLICE A LINEE DIRITTE IN PROFILATI TUBOLARI	kg	€ 16,40	78,604 %
01.A18.B80 035	IN TUBO DI FERRO, CON LAVORAZIONE SALDATA	kg	€ 6,41	77,326 %
01.A18.B90	OPERE IN LAMIERA METALLICA LISCIA, ONDULATA, STRIATA ED OPERATA, ANCHE MONTATA SU TELAIO, PER SPORTELLI, PORTINE, RIVESTIMENTI, FODERATURE, PANNELLI E SIMILI, COMPRESI EVENTUALI CERNIERE ED ACCESSORI DI ASSICURAZIONE E CHIUSURA			
01.A18.B90 005	IN FERRO, COMPRESA UNA RIPRESA DI ANTIRUGGINE	kg	€ 4,79	72,468 %
01.A18.B90 010	IN LEGA LEGGERA AL CROMO-ALLUMINIO	kg	€ 5,05	17,241 %
01.A18.B90 015	IN FERRO ZINCATO	kg	€ 6,51	76,291 %
01.A18.B90 020	IN RAME	kg	€ 14,90	66,583 %
01.A18.B90 025	IN ZINCO	kg	€ 12,10	82,08 %
01.A18.C00	POSA IN OPERA DI MANUFATTI IN LAMIERA METALLICA.			
01.A18.C00 005	SERRAMENTI IN FERRO DI TIPO INDUSTRIALE, CANCELLI, CANCELLATE, INFERRIATE, RINGHIERE E SIMILI	kg	€ 1,22	95,918 %
01.A18.C02	POSA IN OPERA DI PARETI MOBILI IN PANNELLI METALLICI MONOBLOCCO AUTOPORTANTI, SIA FISSI CHE APRIBILI, AD UNO O PIU' BATTENTI, COMPRESA OGNI OPERA ACCESSORIA PER IL FISSAGGIO, LA REGOLAZIONE DEI PIEDINI E DELLE BATTUTE E L'EVENTUALE SAGOMATURA IN SITO DI PEZZI SPECIALI			
01.A18.C02 005	IN PANNELLI PIENI O VETRATI	mq	€ 21,50	96,588 %
01.A18.C05	POSA IN OPERA DI MANUFATTI IN ACCIAIO INOX			
01.A18.C05 005	QUALI SERRAMENTI DI TIPO INDUSTRIALE, CANCELLI, CANCELLATE, INFERRIATE, RINGHIERE, CORRIMANI E SIMILI.	kg	€ 2,10	76,923 %
01.A18.C08	POSA IN OPERA DI CONTROSOFFITTATURA METALLICA APERTA A STRUTTURA RETICOLARE COMPLETA DEI SISTEMI DI SOSPENSIONE, DI REGOLAZIONE E DEI PROFILI ANGOLARI PERIMETRALI, COMPRESA OGNI ALTRA OPERA ACCESSORIA PER EVENTUALI ADATTAMENTI PER I CORPI ILLUMINANTI			
01.A18.C08 005	IN ALLUMINIO	mq	€ 20,40	90,876 %
01.A18.C10	POSA IN OPERA DI MANUFATTI IN LEGA DI ALLUMINIO.			
01.A18.C10 005	CANCELLI, CANCELLATE, INFERRIATE, RINGHIERE ECC.	kg	€ 3,91	98,73 %
01.A18.C12	PROVVISTA DI PARATOIA RETTANGOLARE A SCORRIMENTO VERTICALE, COMPOSTA DA LENTE NERVATA OD A STRUTTURA CELLULARE ANCHE IN ELEMENTI componibili, VITE SENZA FINE, ARGANI, TRAVERSA SUPERIORE, SOGLIA INFERIORE ETC; TOTALMENTE IN ACCIAIO INOSSIDABILE AISI 304			
01.A18.C12 005	CON CHIOCCIOLE IN BRONZO E VOLANO DI COMANDO	kg	€ 14,80	72,26 %
01.A18.C14	PROVVISTA DI GRUPPO DI INGRANAGGI RIDUTTORI IN FERRO A BAGNO D'OLIO PER PARATOIE RETTANGOLARI A SCORRIMENTO RETTANGOLARE			
01.A18.C14 005	COMPRESO IL MONTAGGIO SULLE PARATOIE	cad	€ 562,00	61,744 %
01.A18.C16	PROVVISTA DI PARATOIA A SEZIONE CIRCOLARE, A MOVIMENTO BASCULANTE, COMPOSTA DA LENTE, TELAIO, VITE SENZA FINE, CHIOCCIOLA IN BRONZO E COMANDI TOTALMENTE IN ACCIAIO INOSSIDABILE AISI 304			
01.A18.C16 005	LUCE NETTA DIAMETRO CM.40	cad	€ 539,00	82,76 %
01.A18.C16 010	LUCE NETTA DIAMETRO CM.50	cad	€ 615,00	80,594 %
01.A18.C20	PROVVISTA E PREPARAZIONE ALLA POSA DI SERRANDE AVVOLGIBILI METALLICHE. COMPLETE DI GUIDE DI FERRO AD U, MECCANISMO CON INGRANAGGI, ALBERI A MANOVELLA OPPURE A MOLLE DI ALLEGGERIMENTO, COMPRESI SERRATURE DI SICUREZZA CON DUE CHIAVI, CATENACCI INTERNI ED OGNI ALTRO ACCESSORIO, DUE RIPRESI DI ANTIRUGGINE			
01.A18.C20 005	IN LAMIERA CORAZZATA DA 8/10 MM.	mq	€ 64,70	19,184 %
01.A18.C20 010	IN LAMIERA CORAZZATA DA 10/10 MM.	mq	€ 69,50	17,851 %
01.A18.C20 015	IN LAMIERA CORAZZATA A MAGLIA IN TONDO DA MM.10 CON ZOCCOLO INFERIORE IN ELEMENTI PIENI	mq	€ 102,00	17,131 %
01.A18.C20 020	IN LAMIERA CORAZZATA A MAGLIA IN TONDO DA MM.10 CON TRAVERSE IN RINFORZO PER TUTTA L'ALTEZZA	mq	€ 110,00	15,897 %
01.A18.C20 025	CORAZZATA TUBOLARE	mq	€ 83,40	20,812 %

Opere Edili  
Sezione: 01

01.A18.C30	PROVVISTA E PREPARAZIONE ALLA POSA DI PERSIANE AVVOLGIBILI AD ELEMENTI DA CM.7 CON O SENZA FERITOIE, MANOVRA A CINGHIA, COMPRESI LE GUIDE FISSE DI FERRO AD U, I RULLI, LE CARRUCOLE, I SUPPORTI, LE CINGHIE IN CANAPA, IL PASSACINGHIA, I PARACOLPI, I CATENACCI INTERNI ED OGNI ALTRO ACCESSORIO, DUE RIPRESE DI ANTIRUGGINE				
01.A18.C30 005	IN LAMIERA DI FERRO DA 5/10 MM.	mq	€ 60,50	24,594 %	
01.A18.C30 010	IN LAMIERA DI FERRO DA 8/10 MM.	mq	€ 70,80	21,008 %	
01.A18.C30 015	IN DURALLUMINIO DA 6/10 MM.	mq	€ 96,00	10,322 %	
01.A18.C30 020	IN DURALLUMINIO DA 10/10 MM.	mq	€ 96,50	10,785 %	
01.A18.C40	POSA IN OPERA DI SERRANDE AVVOLGIBILI O DI PERSIANE AVVOLGIBILI METALLICHE				
01.A18.C40 005	IN LAMIERA DI FERRO, CORAZZATA, TUBOLARE O IN DURALLUMINIO	mq	€ 54,10	98,227 %	
01.A18.C50	PROVVISTA E PREPARAZIONE ALLA POSA DI CANCELLI RIDUCIBILI IN QUALUNQUE FORMA E DIMENSIONE, RACCOLTI IN VISTA OD OCCULTATI, COMPLETI DI GUIDA SUPERIORE DI SOSPENSIONE E SCORRIMENTO SU CUSCINETTI A SFERE, E GUIDA INFERIORE ANCHE MUNITA DI COPRIGUIDA, SERRATURA A DOPPIO CATENACCIO E DUE RIPRESE DI ANTIRUGGINE				
01.A18.C50 005	FORMATI DA MONTANTI IN DOPPIO PROFILATO DI FERRO AD U, DELLE DIMENSIONI DI MM.15X15X15, DISTANZIABILI CON DIAGONALI SNODATI	mq	€ 92,90	37,334 %	
01.A18.C50 010	FORMATI DA MONTANTI IN DOPPIO PROFILATO DI FERRO AD U, DELLE DIMENSIONI DI MM.20X15X20, DISTANZIABILI CON DIAGONALI SNODATI	mq	€ 94,30	36,788 %	
01.A18.C50 015	FORMATI DA MONTANTI IN DOPPIO PROFILATO DI FERRO AD U, DELLE DIMENSIONI DI MM.30X22X30, DISTANZIABILI CON DIAGONALI SNODATI	mq	€ 128,00	27,238 %	
01.A18.C60	POSA IN OPERA DI CANCELLI RIDUCIBILI				
01.A18.C60 005	FORMATI DA MONTANTI IN DOPPIO PROFILATO DI FERRO AD U	mq	€ 51,10	97,153 %	
01.A18.C70	POSA IN OPERA DI TENDE ALLA VENEZIANA				
01.A18.C70 005	CON LAMELLE FLESSIBILI IN LEGA DI ALLUMINIO	mq	€ 10,80	98,844 %	
01.A18.C75	RIMOZIONE DI TENDE ALLA VENEZIANA DI DIVERSE DIMENSIONI IN QUALSIASI PIANO DEL FABBRICATO, COMPRESA LA SALITA O LA DISCESA DEI MATERIALI, LO SGOMBERO DEI DETRITI, LA RIMOZIONE DELLE STAFFE DI SUPPORTO, IL RIPRISTINO MURARIO CONSEGUENTE ED IL TRASPORTO ALLE DISCARICHE				
01.A18.C75 005	SINO ALL'ALTEZZA DI MT.4	cad	€ 17,30	88,138 %	
01.A18.C80	POSA IN OPERA DI CHIUSINI E GRIGLIE IN GHISA				
01.A18.C80 005	DI QUALUNQUE DIMENSIONE COMPRESO IL FISSAGGIO	kg	€ 2,32	100 %	
01.A18.C85	RIMOZIONE DI PARAPETTI IN GHISA LAVORATA, COMPRESO IL CARICO, IL TRASPORTO, L'ACCATASTAMENTO, LE ATTREZZATURE PER LA MOLATURA ED IL TAGLIO ED OGNI ALTRO ONERE				
01.A18.C85 005	PER QUALSIASI TIPO DI MANUFATTO (PONTI, CAVALCAVIA, ECC.)	kg	€ 0,56	64,444 %	
01.A18.C90	POSA IN OPERA DI ELEMENTI DI RINGHIERA, COMPRESO L'AVVICINAMENTO, IL CARICO E LO SCARICO, LA FORMAZIONE NEL MASSELLO DEI FORI NECESSARI PER L'ALLOGGIAMENTO DELLE ZANCHE DI AMMORSAMENTO NEI PILASTRINI ED IL RIEMPIMENTO DEI FORI STESSI CON CEMENTO FUSO ALLUMINOSO				
01.A18.C90 005	IN GHISA LAVORATA	kg	€ 1,19	77,083 %	
01.A18.E00	PROVVISTA E POSA IN OPERA DI RECINZIONE, CANCELATA O RINGHIERA COMPRESO LO SCAVO PER FAR POSTO ALLA FONDAZIONE DEI PIANTONI, LA FONDAZIONE IN CALCESTRUZZO CEMENTIZIO (DOSATURA MG.20/MC)DI CM 40X40X60, IL CARICO ED IL TRASPORTO ALLA DISCARICA DEI MATERIALI DI RISULTA, IL LIVELLAMENTO DEL TERRENO AI LATI DEGLI SCAVI				

Opere Edili  
Sezione: 01

01.A18.E00 005	AD ELEMENTI PIENI, SCATOLATI O TUBOLARI, CON DUE MANI DI ANTIRUGGINE, DELLE QUALI UNA STESA IN OFFICINA E L'ALTRA STESA IN CANTIERE E SUCCESSIVA VERNICIATURA, DI DIMENSIONI E DISEGNI FORNITI DALLA DIREZIONE LAVORI, COMPRESA L'ASSISTENZA DEL FABBRO ALLA POSA	kg	€ 8,98	31,535 %
01.A18.E10	PROVVISTA E POSA IN OPERA DI RETE PLASTIFICATA, COMPRESI I FILI DI TENSIONE, I PROFILATI IN FERRO PLASTIFICATI ED OGNI ALTRO OCCORRENTE PER LE LEGATURE ETC.			
01.A18.E10 005	A MAGLIE DI MM.30X30	mq	€ 29,30	78,869 %
01.A18.E10 015	A MAGLIE DI MM.50X50	mq	€ 28,90	80,026 %
01.A18.E20	POSA IN OPERA DI PROFILATI IN FERRO, COMPRESO LO SCAVO PER FAR POSTO ALLA FONDAZIONE IN CALCESTRUZZO CEMENTIZIO (DOSATURA MG.20/MC) DI CM. 40X40X60, IL CARICO ED IL TRASPORTO ALLA DISCARICA DEI MATERIALI DI RISULTA, LA FORMAZIONE DI QUATTRO FORI PER LA LEGATURA DELLA RETE METALLICA, LA VERNICIATURA CON DUE MANI DI ANTIRUGGINE ED UNA MANO DI VERNICE			
01.A18.E20 005	DI ALTEZZA NON SUPERIORE A MM.80	kg	€ 5,02	56,436 %
01.A18.E30	PROVVISTA E POSA DI GRIGLIE METALLICHE CARREGGIABILI ALLE QUOTE DELLA PAVIMENTAZIONE FINITA, SU PREESISTENTE MANUFATTO COMPRESA LA MALTA CEMENTIZIA, I MATTONI OCCORRENTI E L'EVENTUALE TRASPORTO DAL LUOGO DI DEPOSITO AL SITO D'IMPIEGO CON L'ONERE DEL RIPRISTINO DELLA PAVIMENTAZIONE			
01.A18.E30 005	COMPLETE DI CONTROTELAIO FISSO E TELAIO MOBILE IN ELEMENTI AD L, DATE CON 2 MANI DI ANTIRUGGINE DELLE QUALI UNA STESA IN OFFICINA E L'ALTRA IN CANTIERE E SUCCESSIVA VERNICIATURA, DI DIMENSIONI E DISEGNI FORNITI DALLA DIREZIONE LAVORI,	kg	€ 5,54	38,427 %
01.A18.E50	PROVVISTA E POSA DI SPORTELLI METALLICI A DOPPIA PARETE			
01.A18.E50 005	A TENUTA D'ARIA	cad	€ 161,00	97,329 %
01.A18.E70	SOSTITUZIONE DI FUNE COMPRESO L'USO DELLA SCALA PORTA, ESCLUSO IL MATERIALE DA COMPENSARSI A PARTE			
01.A18.E70 005	ALL'ANTENNA PORTA BANDIERA	cad	€ 152,00	65,221 %
01.A18.G00	ZINCATURA A CALDO ESEGUITA SECONDO LE NORME UNI 5744/66 CON ESCLUSIONE DI ALLUMINIO NEL BAGNO DI FUSIONE			
01.A18.G00 005	DI PICCOLI PROFILATI IN FERRO (ALTEZZA NON SUPERIORE A CM.10) SERRAMENTI METALLICI DI QUALUNQUE FORMA O DIMENSIONE, INTELAIATURE, RINGHIERE, CANCELLI, RECINZIONI, CORNICIONI, GRIGLIATI, MINUTERIE METALLICHE ETC.	kg	€ 0,73	67,797 %
01.A18.G00 010	DI PROFILATI O PUTRELLE (ALTEZZA NON SUPERIORE A CM.10) PER PIANTONI DI RECINZIONI O CANCELLATE	kg	€ 0,54	65,909 %
01.A18.G00 015	DI GROSSA CARPENTERIA (PROFILATI, NP, LAMIERE DI SPESSORE OLTRE MM.2)	kg	€ 0,39	71,875 %
01.A18.G10	POSA DI MANIGLIONE ANTIPANICO			
01.A18.G10 005	CON O SENZA FUNZIONAMENTO ESTERNO	cad	€ 48,10	96,014 %
01.A18.G20	POSA IN OPERA DI TARGHE METALLICHE SERIGRAFATE CON INDICAZIONE DI PRESCRIZIONI, DIVIETI, SEGNALEZZIONI ANTINFORTUNISTICHE ED ANTINCENDIO A NORMA DI LEGGE			
01.A18.G20 005	NELLE MISURE CORRENTI A SCELTA DELLA DIREZIONE LAVORI	cad	€ 5,34	100 %
01.A18.NB				
01.A18.NB A		%	7	
	REVISIONE DI SERRAMENTI IN FERRO COMPRENDENTE IL RIPASSAMENTO E LA LUBRIFICAZIONE DELLA FERRAMENTA DEGLI ORGANI DI CHIUSURA E DI MANOVRA: 7% AL MQ DEL PREZZO DEL SERRAMENTO NUOVO			
01.A18.NB B		%	3	

	REVISIONE DI SERRAMENTI IN ALLUMINIO COMPREDENTE IL RIPASSAMENTO E LA LUBRIFICAZIONE DELLA FERRAMENTA DEGLI ORGANI DI CHIUSURA E DI MANOVRA: 3% AL MQ. DEL PREZZO DEL SERRAMENTO NUOVO			
01.A18.NB C		%	12	
	PICCOLE RIPARAZIONI DI SERRAMENTI IN FERRO COMPREDENTI LA REVISIONE E LUBRIFICAZIONE DELLA FERRAMENTA E LA SOSTITUZIONE DI PARTI DI ESSE ESCLUSO LA FORNITURA DELLE PARTI SOSTITUITE:12% AL MQ DEL PREZZO DEL SERRAMENTO NUOVO			
01.A18.NB D		%	6	
	PICCOLE RIPARAZIONI DI SERRAMENTI IN ALLUMINIO COMPREDENTI LA REVISIONE E LUBRIFICAZIONE DELLA FERRAMENTA E LA SOSTITUZIONE DI PARTE DI ESSE, ESCLUSO LA FORNITURA DELLE PARTI SOSTITUITE: 6% AL MQ. DEL PREZZO DEL SERRAMENTO NUOVO			
01.A18.NB E		%	24	
	QUALORA, PER EFFETTUARE LA RIPARAZIONE DEI SERRAMENTI IN ALLUMINIO, FOSSE NECESSARIO LO SMONTAGGIO DEI SERRAMENTI CON LA SEPARAZIONE DELLE TRAVERSE DAI MONTANTI, LA PERCENTUALE DI RIPARAZIONE SARA' DEL 24% DEL PREZZO DEL SERRAMENTO NUOVO			
01.A18.NB F		%	12	
	SE LO SMONTAGGIO (NOTA BENE E) FOSSE SOLO PARZIALE LA PERCENTUALE SARA' DEL 12% DEL PREZZO DEL SERRAMENTO NUOVO			
	<b>OPERE DA LATTONIERE IDRAULICO.</b>			
	=NOTE ESPLICATIVE: I PEZZI SPECIALI VERRANNO CALCOLATI PARI ALLO SVILUPPO IN METRI LINEARI. PROMEMORIA DEI NUMERI, SPESSORI E PESI UNITARI DELLE LAMIERE PIANE ZINCATE, PER TUBI PLUVIALI, DOCCIONI E FALDALI: N.20-SPESSORE 10/10-PESO KG./MQ.8,60 N.22-SPESSORE 8/10-PESO KG./MQ. 7. N.24-SPESSORE 6/10-PESO KG./MQ. 5,4 N.26-SPESSORE 5/10-PESO KG./MQ. 4,5 N.28-SPESSORE 4/10-PESO KG./MQ. 4.			
01.A19.A10	TUBI PLUVIALI, DOCCIONI, CONVERSE, FALDALI, COMPRESO OGNI ACCESSORIO, DATI IN OPERA			
01.A19.A10 005	IN LAMIERA DI RAME	kg	€ 20,50	76,657 %
01.A19.A10 010	IN ACCIAIO INOSSIDABILE	kg	€ 18,90	83,234 %
01.A19.A20	PROVVISTA E POSA IN OPERA DI TUBI PLUVIALI, IN LAMIERA DI FERRO ZINCATO DEL N. 28, GRAFFATI, COMPRESO OGNI ACCESSORIO PER IL FISSAGGIO			
01.A19.A20 005	DEL DIAMETRO DI CM.8	m	€ 13,30	87,136 %
01.A19.A20 010	DEL DIAMETRO DI CM.9	m	€ 13,40	86,406 %
01.A19.A20 015	DEL DIAMETRO DI CM.10	m	€ 14,50	86,231 %
01.A19.A20 020	DEL DIAMETRO DI CM.12	m	€ 16,30	85,287 %
01.A19.A30	TUBI PLUVIALI IN POLIVINILE (TIPO PESANTE), DATI IN OPERA			
01.A19.A30 005	DEL DIAMETRO DI CM.8	m	€ 10,90	84,897 %
01.A19.A30 010	DEL DIAMETRO DI CM.10	m	€ 12,80	82,977 %
01.A19.A30 015	DEL DIAMETRO DI CM.12	m	€ 14,80	78,312 %
01.A19.A30 020	DEL DIAMETRO DI CM.20	m	€ 20,50	63,161 %
01.A19.A40	VOLUTE PER PLUVIALI DATE IN OPERA, COMPRESO LE SALDATURE			
01.A19.A40 005	IN LAMIERA DI FERRO ZINCATO DEL N.28 E DI DIAMETRO CM.8	m	€ 24,60	94,019 %
01.A19.A40 010	IN LAMIERA DI FERRO ZINCATO DEL N.28 E DI DIAMETRO CM.9.	m	€ 25,60	93,777 %
01.A19.A40 015	IN LAMIERA DI FERRO ZINCATO DEL N.28 E DI DIAMETRO CM.10	m	€ 26,70	93,554 %
01.A19.A40 020	IN LAMIERA DI FERRO ZINCATO DEL N.28 E DI DIAMETRO CM.12	m	€ 27,80	92,975 %
01.A19.A40 025	IN LAMIERA DI RAME DEL N.28 E DI DIAMETRO CM.8	m	€ 34,40	80,506 %

Opere Edili  
Sezione: 01

01.A19.A40 030	IN LAMIERA DI RAME DEL N.28 E DI DIAMETRO CM.9	m	€ 36,00	79,557 %
01.A19.A40 035	IN LAMIERA DI RAME DEL N.28 E DI DIAMETRO CM.10	m	€ 37,60	78,661 %
01.A19.A40 040	IN LAMIERA DI RAME DEL N.28 E DI DIAMETRO CM.12	m	€ 39,80	76,627 %
01.A19.A40 045	IN LAMIERA DI ACCIAIO INOX DEL N.28 E DI DIAMETRO CM.8	m	€ 32,00	86,615 %
01.A19.A40 050	IN LAMIERA DI ACCIAIO INOX DEL N.28 E DI DIAMETRO CM.9	m	€ 33,30	85,917 %
01.A19.A40 055	IN LAMIERA DI ACCIAIO INOX DEL N.28 E DI DIAMETRO CM.10	m	€ 34,70	85,304 %
01.A19.A40 060	IN LAMIERA DI ACCIAIO INOX DEL N.28 E DI DIAMETRO CM.12	m	€ 36,40	83,784 %
01.A19.A40 065	IN POLIVINILE TIPO PESANTE DEL DIAMETRO DI CM.8	m	€ 20,60	89,614 %
01.A19.A40 070	IN POLIVINILE TIPO PESANTE DEL DIAMETRO DI CM.10	m	€ 22,30	87,234 %
01.A19.A40 075	IN POLIVINILE TIPO PESANTE DEL DIAMETRO DI CM.12	m	€ 24,50	82,969 %
01.A19.B00	DOCCIONI DI GRONDA SAGOMATI, DATI IN OPERA, IN LAMIERA DI FERRO ZINCATO DEL N. 26, MUNITI DI ROBUSTE CICOGNE A DISTANZA MASSIMA DI CM. 50, COMPRESSE LE SALDATURE			
01.A19.B00 005	DELLO SVILUPPO DI CM.25	m	€ 17,40	73,462 %
01.A19.B00 010	DELLO SVILUPPO DI CM.33	m	€ 19,20	72,32 %
01.A19.B00 015	DELLO SVILUPPO DI CM.40	m	€ 20,80	72,591 %
01.A19.B00 020	DELLO SVILUPPO DI CM.50	m	€ 27,60	71,545 %
01.A19.B10	DOCCIONI DI GRONDA IN POLIVINILE DATI IN OPERA			
01.A19.B10 005	DELLO SVILUPPO DI CM.40	m	€ 21,20	65,432 %
01.A19.B10 010	DELLO SVILUPPO DI CM.50	m	€ 22,70	65,148 %
01.A19.B20	RIPASSAMENTO DI DOCCIONI DI GRONDA E TUBI PLUVIALI, COMPRESSE TUTTE LE PROVVISIVE OCCORRENTI PER NUOVE CICOGNE, STAFFE O CHIODERIA, LE SALDATURE COMPLETE (MANO D'OPERA E PROVVISIVE), LA COLORITURA CON UNA RIPRESA INTERNA DI CATRAMINA AI DOCCIONI E TUBI PLUVIALI ED UNA DI BIACCA ALL'ESTERNO DEI DOCCIONI. LA RIMOZIONE ED IL RICOLLOCAMENTO DELLE TEGOLE, LA PROVVISIVA E POSA DEI TRATTI DI DOCCIONI E PLUVIALI NUOVI VERRANNO PAGATI A PARTE. IL PREZZO E' RIFERITO AL ML DI GRONDA O DI PLUVIALE, ESCLUDENDO I TRATTI NUOVI:			
01.A19.B20 005	PER TRATTI DI ALMENO 15 METRI DI LUNGHEZZA	m	€ 17,60	73,531 %
01.A19.B20 010	PER TRATTI INFERIORI A 15 METRI DI LUNGHEZZA	m	€ 20,80	77,645 %
01.A19.C10	PROVVISTA E POSA IN OPERA DI FALDALI E CONVERSE, COMPRESSE LE SALDATURE			
01.A19.C10 005	IN LAMIERA DI FERRO ZINCATO DEL N.26	mq	€ 33,00	84,063 %
01.A19.C20	RIPASSAMENTO DI FALDALI E CONVERSE COMPRESSE LE OCCORRENTI SALDATURE E LA COLORITURA CON UNA RIPRESA DI CATRAMINA. LA RIMOZIONE ED IL RICOLLOCAMENTO DELLE TEGOLE, LA PROVVISIVA E POSA DEI TRATTI DI FALDALI E CONVERSE NUOVI VERRANNO PAGATI A PARTE. IL PREZZO E' RIFERITO AL MQ DI FALDALE O DI CONVERSA, ESCLUDENDO I TRATTI NUOVI			
01.A19.C20 005	IN LAMIERA DI FERRO ZINCATO O RAME	mq	€ 21,40	64,672 %
01.A19.E00	POSA IN OPERA DI TUBAZIONI E DI VALVOLAME (SARACINESCHE E RUBINETTI DI ARRESTO E SIMILI) INSERITE SULLE TUBAZIONI ESCLUSE QUINDI LE RUBINETTERIE DEGLI APPARECCHI, IL TUTTO COMPLETO DI GUARNIZIONI, COMPRESSE INOLTRE TUTTE LE LAVORAZIONI RELATIVE AI TUBI, QUALI FILETTATURE E PIEGATURE, E TUTTE LE PROVVISIVE OCCORRENTI PER LA POSA DI QUANTO SOPRADESCRITTO QUALI COLLARI DI FISSAGGIO, MINIO, CANAPA, MANGANESE, OLIO DI LINO, ECC, PREZZI DA APPLICARSI PESANDO ESCLUSIVAMENTE I TUBI, MANICOTTI, RACCORDI, VALVOLE			
01.A19.E00 005	TUBAZIONI IN FERRO NERO O ZINCATO DEL TIPO A VITE E MANICOTTO, CON ANNESSA RACCORDERIA IN GHISA MALLEABILE	kg	€ 7,71	89,839 %
01.A19.E00 010	TUBAZIONI IN PIOMBO CON ANNESSA RACCORDERIA IN OTTONE E BRONZO	kg	€ 9,76	94,522 %
01.A19.E10	POSA IN OPERA DI LASTRE PER CUCCHIAIE DI GABINETTI, SOTTOFONDI DI ORINatoi E DI DOCCE E PER ALTRI USI CONSIMILI, COMPRESSE LE SALDATURE OCCORRENTI E LE PROVVISIVE DELLO STAGNO, ECC.			

Opere Edili  
Sezione: 01

01.A19.E10 005	IN PIOMBO	kg	€ 10,40	97,959 %
01.A19.E12	POSA IN OPERA DI TUBAZIONE IN METAL-PLASTICO MULTISTRATO, PER CONDOTTE A PRESSIONE PER ACQUA POTABILE, COMPRESA LA POSA DI RACCORDI E PEZZI SPECIALI OCCORRENTI. IL FISSAGGIO DEI TUBI AI RACCORDI VARI DEVE AVVENIRE, PREVIA SBAVATURA, TRAMITE COLLEGAMENTO A PRESSIONE EFFETTUATO CON IDONEA ATTREZZATURA			
01.A19.E12 005	PER DIAMETRI ESTERNI DA MM.16 A MM. 26	m	€ 5,86	98,726 %
01.A19.E14	POSA IN OPERA DI TUBAZIONI, RACCORDI E PEZZI SPECIALI, PER CONDOTTE DI FOGNATURA, TUBI PLUVIALI, ETC, PER CONDOTTE TANTO VERTICALI QUANTO ORIZZONTALI, COMPRESA LA SALDATURA ELETTRICA DEI GIUNTI, STAFFE IN FERRO PER OGNI GIUNTO SE VERTICALI E STAFFE SPECIALI PER OGNI GIUNTO SE ORIZZONTALI FISSATE AI SOLAI,ESCLUSI GLI EVENTUALI SCAVI E REINTERRI. IN POLIETILENE DURO TIPO GEBERIT-PE			
01.A19.E14 005	DEL DIAMETRO DI MM.32, 40 E 50	m	€ 4,69	98,148 %
01.A19.E14 010	DEL DIAMETRO DI MM.63 E 75	m	€ 7,02	98,759 %
01.A19.E14 015	DEL DIAMETRO DI MM.90 E 110	m	€ 9,34	98,802 %
01.A19.E14 020	DEL DIAMETRO DI MM.125 E 160	m	€ 14,00	99,021 %
01.A19.E14 025	DEL DIAMETRO DI MM.200 E 250	m	€ 18,60	99,198 %
01.A19.E16	POSA IN OPERA DI TUBAZIONI IN POLIETILENE ALTA DENSITA' PN10,PN6, PER CONDOTTE A PRESSIONE PER ACQUA POTABILE, COMPRESO LA POSA DEI RACCORDI E PEZZI SPECIALI OCCORRENTI, ESCLUSO SOLO LO SCAVO ED IL REINTERRO			
01.A19.E16 005	PER TUBI DI DIAMETRO ESTERNO MM. 20, 25 E 32	m	€ 4,61	100 %
01.A19.E16 010	PER TUBI DI DIAMETRO ESTERNO MM.40, 50 E 63	m	€ 9,22	100 %
01.A19.E20	RIPARAZIONE DI VASCHETTA DI CACCIATA MEDIANTE LA SOSTITUZIONE DI ACCESSORI, ESCLUSA LA PROVVISORIA DEGLI ACCESSORI SOSTITUITI			
01.A19.E20 005	PER LA PRIMA VASCHETTA RIPARATA	cad	€ 29,80	100 %
01.A19.E20 010	PER OGNI VASCHETTA RIPARATA OLTRE LA PRIMA, ESEGUITA CON LO STESSO ORDINATIVO E NELLO STESSO FABBRICATO	cad	€ 14,90	100 %
01.A19.E30	SOSTITUZIONE O RIPARAZIONE DI RUBINETTI O DI SIFONI A BOTTIGLIA, COMPRENDENTE LO SMONTAGGIO DEL RUBINETTO O DEL SIFONE, L'EVENTUALE SOSTITUZIONE DELLE GUARNIZIONI, DA COMPENSARSI A PARTE, ED IL RIMONTAGGIO			
01.A19.E30 005	PER IL PRIMO RUBINETTO O SIFONE RIPARATO	cad	€ 18,60	100 %
01.A19.E30 010	PER OGNI RUBINETTO O SIFONE RIPARATO OLTRE IL PRIMO, ESEGUITO CON LO STESSO ORDINATIVO E NELLO STESSO FABBRICATO	cad	€ 4,95	100 %
01.A19.E40	SOSTITUZIONE O RIPARAZIONE DI FLUSSOMETRI, O FLUSSI RAPIDI, COMPRENDENTE LO SMONTAGGIO, L'EVENTUALE SOSTITUZIONE DI ACCESSORI, DA COMPENSARSI A PARTE, ED IL RIMONTAGGIO			
01.A19.E40 005	PER IL PRIMO FLUSSOMETRO RIPARATO	cad	€ 18,60	100 %
01.A19.E40 010	PER OGNI FLUSSOMETRO RIPARATO OLTRE IL PRIMO, ESEGUITO CON LO STESSO ORDINATIVO E NELLO STESSO FABBRICATO	cad	€ 4,95	100 %
01.A19.E50	SOSTITUZIONE DI APPARECCHIATURE IGIENICHE SIMILI ESCLUSI VASI ALLA TURCA ED ORINATOI A PARETE, COMPRENDENTE LO SMONTAGGIO DI SIFONI, RUBINETTI, MENSOLE, ECC, COMPENSANDO A PARTE LE NUOVE APPARECCHIATURE ED ACCESSORI, ESCLUSE LE EVENTUALI OPERE MURARIE OCCORRENTI			
01.A19.E50 005	LAVABI, LAVELLI, VASI ALL'INGLESE, BIDET, ORINATOI TIPO SOSPESI, BOYLER LITRI 80/100.	cad	€ 69,20	100 %
01.A19.E60	RIMOZIONE DI APPARECCHIATURE IGIENICO SANITARIE IN QUALUNQUE PIANO DI FABBRICATO, COMPRESA LA SALITA O DISCESA DEI MATERIALI, LO SGOMBERO DEI DETRITI ED IL TRASPORTO ALLE DISCARICHE			
01.A19.E60 005	LAVABI, LAVELLI, VASI ALL'INGLESE, BIDET, ORINATOI TIPO SOSPESI, BOYLER ECC.	cad	€ 28,20	85,619 %
01.A19.F10	CROMATURA DI RUBINETTERIE E SIMILI, MANIGLIE DI PORTE E MINUTERIE VARIE			



Opere Edili  
Sezione: 01

01.A19.F10 005	IN BRONZO O IN OTTONE	kg	€ 23,30	100 %
01.A19.G10	POSA IN OPERA DI APPARECCHI IGIENICO-SANITARI COMPLETI DI ACCESSORI, COMPRESO L'ALLACCIAMENTO ALLE TUBAZIONI DI ADDUZIONE E LO SCARICO			
01.A19.G10 005	LAVABO A CANALE COMPLETO DI ACCESSORI COMPRESA LA POSA DELLA RUBINETTERIA PER ACQUA CALDA E FREDDA (FINO A 3 RUBINETTI O 3 GRUPPI MISCELATORI PER LAVABO), PILETTE E SIFONI DI SCARICO	cad	€ 81,20	100 %
01.A19.G10 010	COPRIGIUNTO PER LAVABI A CANALE IN BATTERIA PIATTI COMPLETO DI ACCESSORI, CON RUBINETTERIA PER ACQUA CALDA E FREDDA E SCARICO	cad	€ 9,56	77,763 %
01.A19.G10 015	LAVELLO PER CUCINA AD UNA VASCA CON SCOLAPIATTI INCORPORATO, COMPLETO DI ACCESSORI, COMPRESA LA POSA DEL GRUPPO MISCELATORE PER ACQUA CALDA E FREDDA, PILETTA E SIFONE DI SCARICO	cad	€ 83,10	100 %
01.A19.G10 020	LAVELLO PER CUCINA A DUE VASCHE CON SCOLAPIATTI INCORPORATO, COMPLETO DI ACCESSORI, COMPRESA LA POSA DEL GRUPPO MISCELATORE PER ACQUA CALDA E FREDDA, DUE PILETTE E SIFONI A DUE BRACCI.	cad	€ 84,90	100 %
01.A19.G10 025	LAVELLO A DUE VASCHE SENZA SCOLAPIATTI COMPLETO DI ACCESSORI, COMPRESA LA POSA DELLA RUBINETTERIA O GRUPPO MISCELATORE, PILETTA E SIFONE DI SCARICO.	cad	€ 78,50	100 %
01.A19.G10 030	LAVELLI E PILOZZI AD UNA VASCA SENZA SCOLAPIATTI COMPLETI DI ACCESSORI, COMPRESA LA POSA DELLA RUBINETTERIA O GRUPPO MISCELATORE, PILETTA E SIFONE DI SCARICO	cad	€ 67,70	100 %
01.A19.G10 035	LAVABO COMPLETO DI ACCESSORI, COMPRESA LA POSA DI UN RUBINETTO, CURVETTE DI RACCORDO, PILETTA DI SCARICO, SIFONE DI SCARICO E CURVA TECNICA DI RACCORDO AL MURO E MENSOLE	cad	€ 49,20	93,877 %
01.A19.G10 040	LAVABO COMPLETO DI ACCESSORI, COMPRESA LA POSA DI BATTERIA A MISCELA FORMATO DA DUE RUBINETTI, BOCCA DI EROGAZIONE AL CENTRO, CURVETTE DI RACCORDO, PILETTA DI SCARICO, SIFONE DI SCARICO, CURVA TECNICA DI RACCORDO AL MURO E MENSOLE	cad	€ 59,60	94,972 %
01.A19.G10 045	LAVABO COMPLETO DI ACCESSORI, COMPRESA LA POSA DEL GRUPPO MISCELATORE MONOFORO, CURVETTE DI RACCORDO, PILETTA DI SCARICO, SIFONE DI SCARICO, CURVA TECNICA DI RACCORDO AL MURO E MENSOLE	cad	€ 53,80	94,402 %
01.A19.G10 050	LAVAPIEDI COMPLETO DI ACCESSORI, COMPRESA LA POSA DEI RUBINETTI PER ACQUA CALDA E FREDDA O GRUPPO MISCELATORE, PILETTA DI SCARICO, SIFONE DI SCARICO E TASSELLI DI FISSAGGIO	cad	€ 56,20	94,507 %
01.A19.G10 055	VUOTATOIO COMPLETO DI ACCESSORI, COMPRESA LA POSA DI RUBINETTI A PASSO RAPIDO, PILETTA DI SCARICO, SIFONE DI SCARICO E TASSELLI DI FISSAGGIO	cad	€ 49,40	93,427 %
01.A19.G10 060	BIDET SENZA DOCCETTA COMPLETO DI ACCESSORI, COMPRESA LA POSA DI BATTERIA A MISCELA FORMATA DA DUE RUBINETTI PER ACQUA CALDA E FREDDA, CURVETTE DI RACCORDO, PILETTA DI SCARICO, SIFONE DI SCARICO E TASSELLI DI FISSAGGIO	cad	€ 61,40	97,691 %
01.A19.G10 065	BIDET CON DOCCETTA COMPLETO DI ACCESSORI, COMPRESA LA POSA DI BATTERIA A MISCELA FORMATA DA DUE RUBINETTI PER ACQUA CALDA E FREDDA, COMANDO DOCCETTA, CURVETTE DI RACCORDO, PILETTA DI SCARICO, SIFONE DI SCARICO E TASSELLI DI FISSAGGIO	cad	€ 66,00	97,852 %
01.A19.G10 070	BIDET SENZA DOCCETTA COMPLETO DI ACCESSORI, COMPRESA LA POSA DI GRUPPO MISCELATORE MONOFORO, CURVETTE DI RACCORDO, PILETTA DI SCARICO, SIFONE DI SCARICO E TASSELLI DI FISSAGGIO	cad	€ 52,20	97,282 %
01.A19.G10 075	BIDET CON DOCCETTA COMPLETO DI ACCESSORI, COMPRESA LA POSA DI GRUPPO MISCELATORE MONOFORO, COMANDO DOCCETTA, CURVETTA DI RACCORDO, PILETTA DI SCARICO, SIFONE DI SCARICO E TASSELLI DI FISSAGGIO	cad	€ 56,80	97,503 %

Opere Edili  
Sezione: 01

01.A19.G10 080	FONTANELLA A ZAMPILLO PARABOLICO COMPLETA DI ACCESSORI, COMPRESA LA POSA DEL GRUPPO EROGATORE A GETTO OBLIQUO, CURVETTA DI RACCORDO, PILETTA DI SCARICO, SIFONE DI SCARICO, CURVA TECNICA DI RACCORDO AL MURO E ZANCHE DI FISSAGGIO	cad	€ 37,60	98,246 %
01.A19.G10 085	VASCA LAVATOIO COMPLETA DI ACCESSORI E SOSTEGNI, COMPRESA LA POSA DI UN RUBINETTO PER SOLA ACQUA FREDDA, PILETTA DI SCARICO, SIFONE DI SCARICO CON RACCORDO AL MURO O PAVIMENTO	cad	€ 59,20	93,549 %
01.A19.G10 090	VASCA LAVATOIO COMPLETA DI ACCESSORI E SOSTEGNI, COMPRESA LA POSA DI GRUPPO MISCELATORE PER ACQUA CALDA E FREDDA, PILETTA DI SCARICO, SIFONE DI SCARICO CON RACCORDO AL MURO O PAVIMENTO	cad	€ 63,80	94,016 %
01.A19.G10 095	VASCA DA BAGNO LUNGA OD A SEDILE, DI QUALUNQUE TIPO E DIMENSIONE, COMPLETA DI ACCESSORI, GRUPPO MISCELATORE ESTERNO, DOCCIA A TELEFONO, COLONNA DI SCARICO, PILETTA E TROPPOPIENO	cad	€ 84,70	100 %
01.A19.G10 100	VASCA DA BAGNO LUNGA OD A SEDILE, DI QUALSIASI TIPO E DIMENSIONE, COMPLETA DI ACCESSORI, GRUPPO MISCELATORE INCASSATO A PARETE, BRACCIO DOCCIA A PARETE, COLONNA DI SCARICO, PILETTA DI SCARICO E TROPPOPIENO	cad	€ 86,80	100 %
01.A19.G10 105	VASCA POLIBAN COMPLETA DI ACCESSORI, GRUPPO MISCELATORE, BRACCIO DOCCIA, DOCCETTA, PILETTA E SIFONE	cad	€ 87,70	100 %
01.A19.G10 110	PIATTO DOCCIA COMPLETO DI ACCESSORI, COMPRESO GRUPPO MISCELATORE MECCANICO, RUBINETTI, BRACCIO FISSO E SOFFIONE, PILETTA DI SCARICO E SIFONE DI SCARICO	cad	€ 83,20	94,317 %
01.A19.G10 115	BRACCIO FISSO A PARETE CON SOFFIONE PER DOCCIA COLLETTIVA	cad	€ 20,90	100 %
01.A19.G10 120	RUBINETTI DI ARRESTO AD INCASSO CON CAPPuccio CROMATO-DA 3/8"	cad	€ 8,67	100 %
01.A19.G10 125	RUBINETTI DI ARRESTO AD INCASSO CON CAPPuccio CROMATO-DA 1/2"	cad	€ 9,91	100 %
01.A19.G10 130	RUBINETTI DI ARRESTO AD INCASSO CON CAPPuccio CROMATO-DA 3/4"	cad	€ 11,20	100 %
01.A19.G10 135	SARACINESCHE IN BRONZO E VALVOLE DI RITEGNO IN BRONZO DA-1/2"	cad	€ 7,43	100 %
01.A19.G10 140	SARACINESCHE IN BRONZO E VALVOLE DI RITEGNO IN BRONZO-DA 3/4" A 1"	cad	€ 9,91	100 %
01.A19.G10 145	SARACINESCHE IN BRONZO E VALVOLE DI RITEGNO IN BRONZO-DA 1 1/4" A 1 1/2"	cad	€ 12,40	100 %
01.A19.G10 150	SARACINESCHE IN BRONZO E VALVOLE DI RITEGNO IN BRONZO-DA 2" A 2 1/2"	cad	€ 13,70	100 %
01.A19.G10 155	SARACINESCHE IN BRONZO E VALVOLE DI RITEGNO IN BRONZO-DA 3"	cad	€ 14,90	100 %
01.A19.G10 160	LATRINA ALLA TURCA, COMPLETA DI ACCESSORI E SCARICO	cad	€ 81,20	100 %
01.A19.G10 165	LATRINA ALL'INGLESE O A SELLA DI QUALUNQUE TIPO, CON SCARICO A PAVIMENTO O A PARETE, COMPLETA DI ACCESSORI E SCARICO	cad	€ 60,90	100 %
01.A19.G10 170	FLUSSO RAPIDO PER LATRINA COMPLETO DI ACCESSORI, ALIMENTAZIONE E SCARICO	cad	€ 27,30	100 %
01.A19.G10 175	ORINATOIO A PAVIMENTO DI QUALUNQUE TIPO E DIMENSIONE CON TUTTI GLI ACCESSORI OCCORRENTI, ALIMENTAZIONE E SCARICO	cad	€ 81,20	100 %
01.A19.G10 180	ORINATOIO SOSPESO A PARETE DI QUALUNQUE TIPO E DIMENSIONE, CON TUTTI GLI ACCESSORI OCCORRENTI, ALIMENTAZIONE E SCARICO	cad	€ 78,50	100 %
01.A19.G10 185	SIFONE CON GRIGLIA A PAVIMENTO, CON TUTTI GLI ACCESSORI OCCORRENTI, ALIMENTAZIONE E SCARICO	cad	€ 44,60	100 %
01.A19.G10 190	VASCETTA DI CACCIATA A CASSETTA O A ZAINO, DI QUALUNQUE CAPACITA', COMPLETA DI ACCESSORI, ALIMENTAZIONE E SCARICO	cad	€ 46,20	100 %
01.A19.G10 195	SEDILI IN PLASTICA PER VASI ALL'INGLESE	cad	€ 6,98	100 %
01.A19.G10 200	LANCIA DI LAVAGGIO, COMPLETA DI ACCESSORI	cad	€ 15,90	100 %
01.A19.G10 205	CAPPA PER CUCINA COMPRESO IL TUBO DI SFIATO	cad	€ 39,60	100 %

01.A19.G10 220	COMBINAZIONE W.C./ BIDET PER DISABILI IN CERAMICA PER INSTALLAZIONE A PAVIMENTO, COMPRESA LA POSA DEGLI ACCESSORI ED EFFETTI ACQUA DELLA VASCHETTA DI CACCIATA, BATTERIA, COMANDO DI SCARICO A MURO LATERALE, MISCELATORE TERMOSCOPICO, COMANDO A LEVA, DOCCIA A TELEFONO E REGOLATORE AUTOMATICO DI PORTATA	cad	€ 123,00	93,886 %
01.A19.G10 230	SPECCHIO RECLINABILE PER DISABILI	cad	€ 25,10	92,014 %
01.A19.G10 240	SOLLEVA PAZIENTI MECCANICO FISSO DA MONTARE ALL'ANGOLO O ALL'ESTREMITA'DELLA VASCA DA BAGNO	cad	€ 52,60	87,748 %
01.A19.G20	PROVVISTA E POSA DI MENSOLE, MENSOLONI IN FERRO O GHISA SMALTATA PER LAVABI, LAVELLI E SIMILI, COMPRESA LA ROTTURA DELLE MURATURE, IL FISSAGGIO IL RIPRISTINO DELL'INTONACO E DEL RIVESTIMENTO IN PIASTRELLE			
01.A19.G20 005	MENSOLE DA CM.35 PER LAVABI	cad	€ 15,80	78,442 %
01.A19.G20 010	MENSOLONI DA CM.40 PER LAVELLI E LAVABI A CANALE	cad	€ 17,20	72,299 %
<b>OPERE DA DECORATORE</b>				
=NOTE ESPLICATIVE: LE OPERE CONTEMPLATE NELLA PRESENTE CATEGORIA NON COMPRENDONO L'EVENTUALE NOLEGGIO DEI PONTEGGI				
01.A20.A10	SGRASSATURA, STUCCATURA E SPOLVERATURA ESEGUITE SU INTONACI NATURALI ESTERNI			
01.A20.A10 005	PER SUPERFICI DI ALMENO MQ.4	mq	€ 2,05	76,364 %
01.A20.A20	RASCHIATURA E LAVATURA A FONDO DELLE VECCHIE TINTE, STUCCATURA E SCARTAVETRATURA ESEGUITE SU INTONACI ESTERNI GIA' TINTEGGIATI			
01.A20.A20 005	PER SUPERFICI DI ALMENO MQ.4	mq	€ 4,35	67,143 %
01.A20.A30	LAVATURA CON DETERSIVI, REVISIONE STUCCATURA CON STUCCO A VERNICE, SCARTAVETRATURA, COLORITURA DI FONDO SULLE PARTI STUCCATE E SCOPERTE, ESEGUITE SU INTONACI ESTERNI PRECEDENTEMENTE COLORITI AD OLIO			
01.A20.A30 005	PER SUPERFICI DI ALMENO MQ.4	mq	€ 5,96	98,542 %
01.A20.A40	SPOLVERATURA E LAVATURA CON ACIDO DI MURATURE IN PARAMANO			
01.A20.A40 005	PER SUPERFICI DI ALMENO MQ.4	mq	€ 6,17	98,992 %
01.A20.A50	STUCCATURA, SCARTAVETRATURA E PULIZIA SEMPLICE ESEGUITA SU INTONACI NATURALI INTERNI			
01.A20.A50 005	PER SUPERFICI DI ALMENO MQ.4	mq	€ 1,40	77,876 %
01.A20.A60	RASCHIATURA O LAVATURA DI VECCHIE TINTE, STUCCATURA E SCARTAVETRATURA ESEGUITA SU INTONACI INTERNI GIA' TINTEGGIATI			
01.A20.A60 005	PER SUPERFICI DI ALMENO MQ.4	mq	€ 1,64	28,03 %
01.A20.A70	RASCHIATURA VECCHIE TAPPEZZERIE,STUCCATURE E SCARTAVETRATURA ESEGUITA SU INTONACI INTERNI TAPPEZZATI			
01.A20.A70 005	PER SUPERFICI DI ALMENO MQ.4	mq	€ 4,28	66,57 %
01.A20.A80	LAVATURA CON DETERSIVI, REVISIONE STUCCATURA CON STUCCO A VERNICE, SCARTAVETRATURA, COLORITURA DI FONDO SULLE PARTI STUCCATE O SCOPERTE, ESEGUITA SU INTONACI INTERNI PRECEDENTEMENTE COLORITI AD OLIO			
01.A20.A80 005	PER SUPERFICI DI ALMENO MQ.4	mq	€ 3,71	98,662 %
01.A20.A90	RASATURA CON GESSO E COLLA PER ELIMINAZIONE DI-SUGUAGLIANZE DEGLI INTONACI E SUCCESSIVE LISCIA-TURE, ESEGUITE SU SUPERFICI VECCHIE INTONACATE A CALCE			
01.A20.A90 005	PER SUPERFICI DI ALMENO MQ.4	mq	€ 13,10	30,104 %
01.A20.B00	RASATURA CON STUCCO A VERNICE E SUCCESSIVA SCAR-TAVETRATURA ESEGUITA SU FONDI INTONACATI A CALCE OD A GESSO E COLORATI AD OLIO			
01.A20.B00 005	PER SUPERFICI DI ALMENO MQ.4	mq	€ 8,90	95,67 %
01.A20.B10	SPUGNATURA ESEGUITA CON TELA-SPUGNA E TINTA SU FONDI GIA' PREPARATI			
01.A20.B10 005	CON TINTA A COLLA O IDROPITTURA (ESCLUSA LA FOR-NITURA DELLE STESSE).	mq	€ 2,97	100 %

Opere Edili  
Sezione: 01

01.A20.B10 010	CON VERNICE OPACA TIPO CEMENTITE (ESCLUSA LA FORNITURA DELLA STESSA).	mq	€ 6,44	100 %
01.A20.B20	LISCIATURA DI PARETI E SOFFITTI			
01.A20.B20 005	A SCAGLIOLA E COLLA	mq	€ 2,75	90,045 %
01.A20.B30	LAVATURA CON DETERSIVI			
01.A20.B30 005	DI BASAMENTI E STIPITI PER UNA SUPERFICIE DI ALMENO MQ.4	mq	€ 4,94	100 %
01.A20.B40	BRUCIATURA CON SOLUZIONE DI ACIDO SOLFORICO E SUCCESSIVA SCIACQUATURA			
01.A20.B40 005	DI BASAMENTI, STIPITI O INTONACI IN CEMENTO PER UNA SUPERFICIE DI ALMENO MQ.4	mq	€ 3,75	99,336 %
01.A20.B50	LAVATURA CON DETERSIVO, REVISIONE STUCCATURA, SCARTAVETRATURA, COLORITURA DI FONDO SULLE PARTI STUCCATE O SCOPERTE, SU MANUFATTI IN LEGNO GIA' PRECEDENTEMENTE COLORITI			
01.A20.B50 005	DI SERRAMENTI	mq	€ 4,51	97,521 %
01.A20.B50 010	DI INFISSI	mq	€ 4,23	98,235 %
01.A20.B60	SGRASSATURA DI VECCHIE COLORITURE MEDIANTE DETERSIVI			
01.A20.B60 005	DI MANUFATTI IN LEGNO.	mq	€ 1,94	96,154 %
01.A20.B70	IMPRIMITURA A BASE DI BIANCO DI ZINCO IN PASTA DILUITO CON OLIO DI LINO, SU MANUFATTI IN LEGNO.			
01.A20.B70 005	DI SERRAMENTI GREZZI, COMPRESA LA SPOLVERATURA	mq	€ 4,51	90,358 %
01.A20.B70 010	DI INFISSI GREZZI	mq	€ 3,09	88,306 %
01.A20.B80	RASATURA COMPLETA CON STUCCO A VERNICE E SCARTAVETRATURA			
01.A20.B80 005	DI MANUFATTI IN LEGNO	mq	€ 5,98	93,139 %
01.A20.B80 010	DI MANUFATTI METALLICI	mq	€ 6,45	93,449 %
01.A20.B90	SPAZZOLATURA CON SPAZZOLE METALLICHE E SPOLVERATURA SU SUPERFICI METALLICHE GREZZE			
01.A20.B90 005	DI MANUFATTI ESTERNI	mq	€ 4,07	100 %
01.A20.B90 010	DI SERRAMENTI ED INFISSI INTERNI	mq	€ 4,75	100 %
01.A20.B90 015	DI TERMOSIFONI, PIASTRE, TUBI, ECC.	mq	€ 5,43	100 %
01.A20.C00	SABBIATURA SEMPLICE DI PULIZIA SU SUPERFICI METALLICHE GREZZE			
01.A20.C00 005	DI MANUFATTI ESTERNI	mq	€ 12,30	100 %
01.A20.C05	SABBIATURA ESEGUITA SU MANUFATTI ESTERNI			
01.A20.C05 005	TIPO SEMPLICE, PER LA PULIZIA DI SUPERFICI MURALI O METALLICHE GREZZE.	mq	€ 7,33	46,102 %
01.A20.C05 010	TIPO INDUSTRIALE PER LA PULIZIA DI SUPERFICI METALLICHE.	mq	€ 13,50	45,983 %
01.A20.C05 015	TIPO METALLO BIANCO PER LA PULIZIA DI STRUTTURE METALLICHE.	mq	€ 20,30	46,007 %
01.A20.C10	LAVATURA CON DETERSIVO, REVISIONE STUCCATURA, SCARTAVETRATURA, COLORITURA DI FONDO SULLE PARTI STUCCATE O SCOPERTE, SU SUPERFICI METALLICHE GIA' PRECEDENTEMENTE COLORITE			
01.A20.C10 005	DI MANUFATTI ESTERNI	mq	€ 6,22	98,204 %
01.A20.C10 010	DI SERRAMENTI ED INFISSI INTERNI	mq	€ 4,83	98,201 %
01.A20.C20	LAVATURA CON DETERSIVI SU SUPERFICI GIA' PRECEDENTEMENTE COLORITE			
01.A20.C20 005	DI TERMOSIFONI, PIASTRE, ECC.	mq	€ 3,10	98,795 %
01.A20.C30	PULIZIA DI SUPERFICI IN CALCESTRUZZO, INTONACO, MATTONI, MEDIANTE L'USO DI IDROLAVATRICE ALIMENTATA ELETTRICAMENTE, COMPRESO TUBI, RACCORDI, UGELLI, CANNE ACQUA, ECC., CON LA SOLA ESCLUSIONE DI EVENTUALI PONTEGGI			
01.A20.C30 005	MEDIANTE GETTO D'ACQUA A FORTE PRESSIONE, FINO A 250 ATM., PER L'ASPORTAZIONE DI SPORCO, POLVERE E PARTI INCOERENTI	mq	€ 2,31	60,215 %
01.A20.C30 010	MEDIANTE EIEZIONE AD ALTA PRESSIONE (FINO A 250 ATM) CON IDROLAVATRICE ALIMENTATA ELETTRICAMENTE DI UNA MISCELA COMBINATA DI ACQUA ED INERTI SILICEI SELEZIONATI, PER L'ASPORTAZIONE DI OGNI TIPO DI RESIDUO SUPERFICIALE INCOERENTE, ANCHE SU SUPERFICI IN FERRO	mq	€ 6,65	61,308 %
01.A20.C40	PULIZIA DI SUPERFICI PERTICOLARMENTE DELICATE QUALE COTTO, ARENARIE, INTONACI, E/O DI INTERESSE ARTISTICO CON SISTEMA CHIMICAMENTE NEUTRO			

Opere Edili  
Sezione: 01

01.A20.C40 005	ESEGUITA MEDIANTE L'EIEZIONE A BASSISSIMA PRESIONE (CIRCA 0.5 ATM) DI UNA EMULSIONE MISTA ARIA-ACQUA E FINISSIMI INERTI CON APPOSITA MACCHINA PULITRICE ALIMENTATA AD ARIA COMPRESSA, COMPRESO TUBI, RACCORDI, LANCIA AL TUNGSTENO, CENTRALE DI REGOLAZIONE E APPARECCHIATURA INTERFONO PER DUE OPERATORI	mq	€ 30,00	49,627 %
01.A20.E00	TINTA A CALCE, PREVIA IMPRIMITURA AD UNA O PIU' TINTE A DUE RIPRESE			
01.A20.E00 005	SU SOFFITTI E PARETI INTERNE	mq	€ 3,83	97,403 %
01.A20.E00 010	SU MURI ESTERNI, FACCIATE, SCALE, PORTICATI, ANDRONI E SIMILI	mq	€ 5,69	98,253 %
01.A20.E10	TINTA A COLLA, PREVIA IMPRIMITURA AD UNA O DUE TINTE A DUE RIPRESE			
01.A20.E10 005	SU SOFFITTI E PARETI INTERNE	mq	€ 4,06	80,368 %
01.A20.E20	TINTA A TEMPERA FORTE A PIU' RIPRESE			
01.A20.E20 005	SU SOFFITTI E PARETI ESTERNE	mq	€ 4,60	97,027 %
01.A20.E30	TINTA ALL'ACQUA (IDROPITTURA) A BASE DI RESINE SINTETICHE, CON UN TENORE DI RESINE NON INFERIORE AL 30%, LAVABILE, AD UNA O PIU' TINTE A PIU' RIPRESE SU FONDI GIA' PREPARATI			
01.A20.E30 005	SU INTONACI INTERNI	mq	€ 3,43	57,609 %
01.A20.E30 010	SU INTONACI ESTERNI	mq	€ 6,88	72,022 %
01.A20.E35	APPLICAZIONE DI PITTURA MURALE OPACIZZATA A BASE DI POLIMERI ACRILICI IN SOLUZIONE, PIGMENTI COLORANTI SELEZIONATI E CARICHE SILICEE FINISSIME, APPLICATA CON UNA PRIMA MANO DI FISSATIVO DI PREPARAZIONE E CON ALMENO DUE RIPRESE SUCCESSIVE DI PITTURA DISTANZIATE NEL TEMPO, ANCHE A PENNELLE INCROCIATE CON FINITURE A VELATURA, COMPRESA OGNI OPERA ACCESSORIA, ESEGUITA A QUALSIASI PIANO DEL FABBRICATO			
01.A20.E35 005	SU PARETI ESTERNE	mq	€ 10,60	78,731 %
01.A20.E38	APPLICAZIONE DI IDROPITTURA MURALE OPACA A BASE DI SILICATI DI POTASSIO, PIGMENTI INORGANICI SELEZIONATI E CARICHE MINERALI, NON FILMOGENA MA PERMEABILE ALL'ACQUA ED AL VAPORE ACQUEO, PERFETTAMENTE REAGENTE CON IL SUPPORTO PREVENTIVAMENTE PULITO, APPLICATA CON UNA MANO DI FONDO DILUITA AL 30% COME IMPRIMITURA E CON DUE RIPRESE SUCCESSIVE DISTANZIATE NEL TEMPO DILUITE AL 10% LA PRIMA E 25% LA SECONDA, ESCLUSA LA PREPARAZIONE DEL SUPPORTO, ESEGUITA A QUALSIASI PIANO DEL FABBRICATO			
01.A20.E38 005	SU PARETI ESTERNE, VANI SCALA, ANDRONI	mq	€ 12,40	67,677 %
01.A20.E40	COLORITURA A CEMENTITE SU SUPERFICI INTONACATE A CALCE OD A GESSO			
01.A20.E40 005	A DUE RIPRESE E PER UNA SUPERFICIE DI ALMENO MQ. 4	mq	€ 5,96	85,386 %
01.A20.E40 015	AD UNA RIPRESA CON SUCCESSIVA VERNICIATURA DI SMALTO GRASSO O SINTETICO, PER UNA SUPERFICIE DI ALMENO MQ.4	mq	€ 8,43	90,413 %
01.A20.E45	TRATTAMENTO DECORATIVO E PROTETTIVO CON PITTURA MURALE A BASE DI FARINA DI QUARZO, RESINA COPOLIMERA, AGGREGATI DURI A GRANULOMETRIA DIFFERENZIATA QUALI MICA E GRANITO, PIGMENTI COLORANTI SELEZIONATI, SPECIALI ADITTIVI PER ASSICURARE UNA PERFETTA ADESIONE, DATA A PENNELLO O RULLO A DUE RIPRESE INTERVALLATE DILUITE DEL 15% AD UNA O PIU' TINTE SU FONDI GIA' PREPARATI, PREVIA APPLICAZIONE DI UNA RIPRESA DI FISSATIVO CONSOLIDANTE ADATTO A BASE DI RESINE ACRILICHE IN SOLVENTI AROMATICI ED ALIFATICI, ESCLUSA LA PREPARAZIONE DEL SUPPORTO E IL RIFACIMENTO DI INTONACI			
01.A20.E45 005	SU MURATURE ESTERNE	mq	€ 11,00	76,31 %

Opere Edili  
Sezione: 01

01.A20.E48	ESECUZIONE DI RIVESTIMENTO MURALE COSTITUITO DA LEGANTE MINERALE A BASE DI GRASSELLO DI CALCE A LUNGA STAGIONATURA, TERRE NATURALI ED OSSIDI INORGANICI, ADDITIVI MINERALI, DATO A PENNELLO O RULLO A DUE RIPRESE INTERVALLATE DILUITE AL 30% LA PRIMA E AL 20% LA SECONDA, AD UNA O PIU' TINTE SU FONDI GIA' PREPARATI, PREVIA APPLICAZIONE DI UNA RIPRESA DI PRIMER DI FONDO, E SUCCESSIVA APPLICAZIONE DI UNA RIPRESA DI PROTETTIVO SILOSANICO, ESCLUSA LA PREPARAZIONE DEL SUPPORTO E IL RIFACIMENTO DEGLI INTONACI			
01.A20.E48 005	PER INTERNI ED ESTERNI	mq	€ 12,00	74,035 %
01.A20.E50	COLORITURA CON CARBOLINEUM			
01.A20.E50 005	AD UNA RIPRESA	mq	€ 3,25	91,571 %
01.A20.E60	APPLICAZIONE FISSATIVO			
01.A20.E60 005	SU SOFFITTI E PARETI INTERNE	mq	€ 1,22	98,98 %
01.A20.E60 010	SU MURI ESTERNI, FACCIAE, SCALE, PORTICATI, ANDRONI E SIMILI	mq	€ 2,47	95,98 %
01.A20.E70	FORMAZIONE DI ZOCCOLINI MURALI COMPRENDENTE: PREPARAZIONE, STUCCATURA INTONACI, COLORITURA DI FONDO E SUCCESSIVA VERNICIATURA			
01.A20.E70 005	CON VERNICE LAVABILE	m	€ 3,63	95,205 %
01.A20.E80	FORMAZIONE DI ZOCCOLATURE O PARETI, LISCE OD OPERATE, PREVIA PREPARAZIONE DEL FONDO, RASATURA, SCARTAVETRATURA, ECC, CON FINITURA IN RESINE TRASPARENTI (DATE A PIU'RIPRESE), SPESSORE MINIMO MM 1,5			
01.A20.E80 005	CON VERNICI RESINOPLASTICHE SPECIALI TIPO PLASTICOAT, LEORM, ECC.	mq	€ 6,89	53,874 %
01.A20.E90	PROVVISTA E APPLICAZIONE DI TAPEZZERIA COMPRESA LA PREVENTIVA MANO DI COLLA			
01.A20.E90 005	IN CARTA TIPO ECONOMICO	mq	€ 7,20	86,01 %
01.A20.E90 010	IN TELA PLASTIFICATA (TIPO MURAFLEX - VINILTEX E SIMILI)	mq	€ 14,60	68,353 %
01.A20.E90 015	IN CARTA FODERA	mq	€ 4,28	86,919 %
01.A20.E90 020	IN STOFFA APPRETTATA TIPO YUTA	mq	€ 17,40	64,117 %
01.A20.F00	VERNICIATURA SU MANUFATTI IN LEGNO CON VERNICE PROTETTIVA STEMPERATA CON OLIO DI LINO			
01.A20.F00 005	AD UNA RIPRESA PER INTERNI	mq	€ 4,72	88,421 %
01.A20.F00 010	A DUE RIPRESE PER ESTERNI	mq	€ 8,51	87,007 %
01.A20.F10	VELATURA SU MANUFATTI IN LEGNO CON OLIO DI LINO COTTO CON O SENZA COLORI			
01.A20.F10 005	AD UNA RIPRESA	mq	€ 3,94	94,322 %
01.A20.F20	COLORITURA AD OLIO DI LINO COTTO E BIACCA			
01.A20.F20 005	AD UNA RIPRESA	mq	€ 4,41	89,859 %
01.A20.F30	VERNICIATURA DI MANUFATTI IN LEGNO A DUE RIPRESE DI VERNICE TIPO FLATTING			
01.A20.F30 005	SU FONDO IN LEGNO NATURALE	mq	€ 9,15	91,168 %
01.A20.F30 010	SU FONDI GIA' PREPARATI	mq	€ 7,87	90,679 %
01.A20.F32	PROTEZIONE DI MANUFATTI IN LEGNO DI QUALSIASI GENERE MEDIANTE APPLICAZIONE DI UN FONDO A BASE DI RESINE SINTETICHE AD AZIONE CONSOLIDANTE, FUNGHICIDA, ANTITARLO ED INSETTOPELLENTE, NON FILMOGENO E AD ELEVATA CAPACITA' PENETRANTE NEL SUPPORTO, APPLICATO A SPRUZZO OD A PENNELLO, COMPRESA OGNI OPERA ACCESSORIA PER LA PULIZIA PREVENTIVA DEI MANUFATTI			
01.A20.F32 005	A DUE RIPRESE	mq	€ 10,30	79,805 %
01.A20.F35	FINITURA SUPERFICIALE DI MANUFATTI IN LEGNO DI QUALSIASI GENERE MEDIANTE APPLICAZIONE, IN DUE O TRE RIPRESE DISTANZIATE NEL TEMPO, DI PROTETTIVI NON FILMOGENI AD ALTA PENETRAZIONE A BASE DI RESINE ALCHIDICHE O POLIURETANICHE MONOCOMPONENTI A BASSA ASSORBENZA DEI RAGGI ULTRAVIOLETTI, ADDIZIONATE CON OSSIDI DI FERRO TRASPARENTI			
01.A20.F35 005	COMPRESA OGNI OPERA ACCESSORIA	mq	€ 9,32	93,067 %

Opere Edili  
Sezione: 01

01.A20.F38	IGNIFUGAZIONE DI MANUFATTI IN LEGNO E SUOI DERIVATI (PAVIMENTI E STRUTTURE DI QUALUNQUE GENERE) REALIZZATA MEDIANTE TRATTAMENTI RIPETUTI A BASE DI VERNICI IMPREGNANTI IGNIFUGHE, TRASPARENTI, DI TIPO APPROVATO, APPLICATE A PENNELLO OD A SPRUZZO SUL SUPPORTO SVERNICIATO, TALE DA GARANTIRE UNA REAZIONE AL FUOCO DEL MANUFATTO CORRISPONDENTE ALLA CLASSE 1, COMPRESA OGNI OPERA ACCESSORIA			
01.A20.F38 005	COMPRESA OGNI OPERA ACCESSORIA	mq	€ 11,10	64,189 %
01.A20.F40	VERNICIATURA DI MANUFATTI IN LEGNO CON SMALTO SU FONDI GIA' PREPARATI			
01.A20.F40 005	CON SMALTO GRASSO AD UNA RIPRESA	mq	€ 5,38	93,303 %
01.A20.F40 010	CON SMALTO GRASSO A DUE RIPRESE	mq	€ 9,47	93,045 %
01.A20.F40 015	CON SMALTO SINTETICO AD UNA RIPRESA	mq	€ 5,41	92,874 %
01.A20.F40 020	CON SMALTO SINTETICO A DUE RIPRESE	mq	€ 9,53	92,438 %
01.A20.F50	COLORITURA CON UNA RIPRESA DI ANTIRUGGINE A BASE DI OLESTENOLICI AI FOSFATI DI ZINCO,SU SUPERFICI METALLICHE			
01.A20.F50 005	DI MANUFATTI ESTERNI	mq	€ 7,83	91,905 %
01.A20.F50 010	DI SERRAMENTI ED INFISSI INTERNI	mq	€ 6,18	90,141 %
01.A20.F50 015	DI TERMOSIFONI,PIASTRE ECC.	mq	€ 6,53	88,952 %
01.A20.F50 020	DI TUBI AVENTI DIAMETRO FINO CM.15	m	€ 4,03	97,84 %
01.A20.F50 025	DI TUBI AVENTI DIAMETRO SUPERIORE A CM.15	m	€ 6,13	98,377 %
01.A20.F60	COLORITURA CON VERNICE PROTETTIVA A BASE DI BIANCO DI ZINCO, STEMPERATA CON OLIO DI LINO, SU SUPERFICI METALLICHE			
01.A20.F60 005	DI MANUFATTI ESTERNI, AD UNA RIPRESA	mq	€ 6,28	90,495 %
01.A20.F60 010	DI MANUFATTI ESTERNI, A DUE RIPRESE	mq	€ 10,50	89,021 %
01.A20.F60 015	DI SERRAMENTI E DI INFISSI INTERNI,A DUE RIPRESE	mq	€ 7,73	86,817 %
01.A20.F70	VERNICIATURA CON SMALTO SU COLORITURA ESISTENTE PER SUPERFICI METALLICHE			
01.A20.F70 005	DI MANUFATTI ESTERNI, AD UNA RIPRESA	mq	€ 6,54	94,297 %
01.A20.F70 010	DI MANUFATTI ESTERNI, A DUE RIPRESE	mq	€ 10,60	93,16 %
01.A20.F70 015	DI SERRAMENTI ED INFISSI INTERNI, A DUE RIPRESE	mq	€ 9,32	93,333 %
01.A20.F70 020	DI TERMOSIFONI,PIASTRE,ECC, AD UNA RIPRESA:	mq	€ 6,57	92,817 %
01.A20.F70 025	DI TERMOSIFONI,PIASTRE,ECC. A DUE RIPRESE	mq	€ 9,21	91,903 %
01.A20.F70 030	TUBI DI SEZIONE FINO A CM.15, AD UNA RIPRESA	m	€ 5,40	91,034 %
01.A20.F70 035	TUBI DI SEZIONE FINO A CM.15, A DUE RIPRESE.	m	€ 8,60	91,329 %
01.A20.F80	VERNICIATURA CON VERNICE AD ALLUMINIO DI PARTI METALLICHE			
01.A20.F80 005	AD UNA RIPRESA	mq	€ 5,59	79,778 %
01.A20.F90	VERNICIATURA CON SMALTO EPOSSIDICO SU COLORITURA ESISTENTE PER SUPERFICI METALLICHE			
01.A20.F90 005	DI MANUFATTI ESTERNI, A DUE RIPRESE	mq	€ 13,50	91,397 %
01.A20.F90 010	DI MANUFATTI ESTERNI, A UNA RIPRESA	mq	€ 7,23	91,924 %
01.A20.F95	PROTEZIONE DI MANUFATTI METALLICI E SIMILARI REALIZZATA MEDIANTE TRATTAMENTI RIPETUTI A BASE DI VERNICI INTUMESCENTI DI TIPO APPROVATO E CERTIFICATO PER LA CLASSE REI 120, APPLICATE A PENNELLO OD A SPRUZZO SUL SUPPORTO PREVENTIVAMENTE TRATTATO CON PRIMER, COMPRESA OGNI OPERA ACCESSORIA			
01.A20.F95 005	A TRE O PIU' RIPRESE DISTANZIATE NEL TEMPO, IN MISURA NON INFERIORE A 2 KG/MQ	mq	€ 20,00	30,175 %
01.A20.G00	VERNICIATURA CON PITTURA A FREDDO DI TIPO EPOSSIDICO A BASE DI ZINCO			
01.A20.G00 005	DI MANUFATTI ESTERNI, A UNA RIPRESA	mq	€ 11,10	84,702 %
01.A20.G10	SVERNICIATURA DI MATERIALI LEGNOSI E METALLICI MEDIANTE IMMERSIONE IN BAGNI A BASE ACQUOSA AD- DITIVATI CON CLORURI CATALIZZATI, CON RESA DELLE SUPERFICI LIGNEE A PORO APERTO E CON PH 7 PER PERMETTERE UNA IMPREGNAZIONE IN PROFONDITA' NELLA SUCCESSIVA VERNICIATURA; COMPUTO METRICO ECONOMICOMISURATO PER SUPERFICIE DI INGOMBRO			
01.A20.G10 005	DI MATERIALE CON VERNICI IN POLIESTERE	mq	€ 31,00	100 %
01.A20.G10 010	DI PORTE, FINESTRE, PERSIANE, AVVOLGIBILI ETC.	mq	€ 23,60	100 %
01.A20.G10 015	DI TERMOSIFONI	mq	€ 94,20	100 %

01.A20.G20	PROTEZIONE TRASPARENTE OTTENUTA MEDIANTE APPLICAZIONE A SPRUZZO O A PENNELLO DI IDROREPELLENTE A BASE DI SILICATI IN SOLVENTE A FORTE PENETRAZIONE, FINO A RIFIUTO, COMPRESO OGNI ONERE PER L'APPLICAZIONE, ESCLUSA LA PULIZIA DEL FONDO E GLI EVENTUALI PONTEGGI			
01.A20.G20 005	DI SUPERFICI IN CEMENTO ARMATO, PIETRA, MATTONI PIENI, INTONACI	mq	€ 9,70	60 %
01.A20.G25	CONSOLIDAMENTO TRASPARENTE OTTENUTO MEDIANTE APPLICAZIONE A PENNELLO O A SPRUZZO DI CONSOLIDANTE A BASE DI ESTERI DELL'ACIDO SALICICO A SOLVENTE, FINO A RIFIUTO, COMPRESO OGNI ONERE PER L'APPLICAZIONE, ESCLUSA LA PULIZIA DEL FONDO E GLI EVENTUALI PONTEGGI			
01.A20.G25 005	SU SUPERFICI IN CEMENTO ARMATO, PIETRA, MURATURA E INTONACI	mq	€ 15,00	46,794 %
01.A20.H10	RIVESTIMENTO MURALE POLICROMO PER INTERNI COMPOSTO DA UNA PREPARAZIONE DI FONDO CON FISSATIVO E DUE RIPRESE DI IDROPITTURA, SU CUI VIENE SUCCESSIVAMENTE DISPERSA A SPRUZZO UNA FASE A SOLVENTE DI COLORI DIVERSI COSTITUENTE UN FILM LAVABILE DI ELEVATA RESISTENZA ALL'ABRASIONE, DI ASPETTO SATINATO, INSAPONIFICABILE E DI SPESSORE NON SUPERIORE A 4/10 DI MM., COMPRESA OGNI OPERA ACCESSORIA			
01.A20.H10 005	PER UNA SUPERFICIE DI ALMENO MQ.4	mq	€ 12,20	61,208 %
01.A20.H50	RIVESTIMENTO MURALE PER INTERNI, FINITO A STUCCO TIPO VENEZIANO O MARMORINO, ESEGUITO MEDIANTE UNA PREVENTIVA NEUTRALIZZAZIONE DEL FONDO AD INTONACO O GESSO CON FISSATIVO ACRILICO E RASATURE CON SCAGLIOLA E FONDO PER STUCCO A MANI INCROCIATE CON CARTEGGIATURA, SU CUI VIENE APPLICATA, A SPATOLA METALLICA, CON TESSITURE INCROCIATE, LA FINITURA A STUCCO TIPO VENEZIANO O MARMORINO A BASE DI RESINE SINTETICHE, LEGANTI VEGETALI E CARICHE INERTI SELEZIONATE, IN DUE MANI SUCCESSIVE CON RELATIVE LEGGERE CARTEGGIATURE; ULTIMA MANO A FINIRE E PROTEZIONE FINALE MEDIANTE CERATURA O LUCIDATURA A SECCO, COMPRESA OGNI OPERA ACCESSORIA			
01.A20.H50 005	.....	mq	€ 38,30	86,983 %
01.A20.NB				
01.A20.NB A		%	30	
	PER SUPERFICI INFERIORI A MQ.4 AUMENTO DEL 30%			
01.A20.NB B		mq	€ 0,46	
	PER LE TINTEGGIATURE ESEGUITE AD ALTEZZA SUPERIORE A ML.4 VERRA' CORRISPONTO UN AUMENTO DI EURO 0,46 AL MQ. (LIRE 900 AL MQ).			
	<b>OPERE STRADALI.</b>			
01.A21.A10	FORMAZIONE DI RILEVATO STRADALE CON MATERIALI GHIAIO-TERROSI STESO A STRATI O CORDOLI DI CM.50 DI SPESSORE, UMIDIFICATI, SE RICHIESTO DALLA DIREZIONE LAVORI, ADDENSATI CON RULLO STATICO PESANTE O VIBRANTE CON EFFETTO FINO A 60 TONNELLATE PER UN PERIODO NON INFERIORE ALLE ORE 6 OGNI 100 MC. DI RILEVATO E COMUNQUE FINO AL RAGGIUNGIMENTO DI UN SODDISFACENTE GRADO DI COSTIPAMENTO, SECONDO LE DISPOSIZIONI IMPARTITE DALLA DIREZIONE LAVORI, MISURATO IN OPERA			
01.A21.A10 005	MATERIALI FORNITI DALLA CITTA'.	mc	€ 6,47	34,423 %
01.A21.A10 010	MATERIALI FORNITI DALLA DITTA, PREVIA ACCETTAZIONE DELLA DIREZIONE LAVORI.	mc	€ 12,20	18,378 %



Opere Edili  
Sezione: 01

01.A21.A20	SPANDIMENTO DI MATERIALI VARI PER SPESSORI SUPERIORI A CM.3, PROVVISI SFUSI SUL LUOGO D'IMPIEGO, PER LA FORMAZIONE DI STRATI REGOLARI, SECONDO LE INDICAZIONI DELLA DIREZIONE LAVORI, COMPRESO GLI EVENTUALI RICARICHI DURANTE LA CILINDRATURA ED OGNI ALTRO INTERVENTO PER REGOLARIZZARE LA SAGOMA DEGLI STRATI			
01.A21.A20 005	MATERIALI TERROSI, SABBIA, GRANIGLIA, PIETRISCHETTO STABILIZZATO E SIMILI, SPARSI CON MEZZI MECCANICI.	mc	€ 3,75	49,007 %
01.A21.A20 010	GHIAIA NATURALE SPARSA CON MEZZO MECCANICO	mc	€ 2,39	40,104 %
01.A21.A20 015	GHIAIA VAGLIATA, PIETRISCO E CIOTTOLI SPARSI CON MEZZO MECCANICO	mc	€ 4,99	42,643 %
01.A21.A20 020	MATERIALI TERROSI, SABBIA, GRANIGLIA, PIETRISCHETTO STABILIZZATO E SIMILI, SPARSI A MANO.	mc	€ 8,50	100 %
01.A21.A20 025	GHIAIA NATURALE SPARSA A MANO	mc	€ 15,80	100 %
01.A21.A20 030	GHIAIA VAGLIATA, PIETRISCHETTO E CIOTTOLI SPARSI A MANO	mc	€ 19,80	100 %
01.A21.A30	SPANDIMENTO DI MATERIALI VARI PER SPESSORI SINO A CM.3 ESEGUITO A MANO, PROVVISI SFUSI SUL LUOGO D'IMPIEGO PER LA FORMAZIONE DI STRATI SOTTILI E REGOLARI, SECONDO LE INDICAZIONI DELLA DIREZIONE LAVORI E PER LO SPANDIMENTO DEI MATERIALI ANZIDETTI SUL SUOLO GELIVO			
01.A21.A30 005	MATERIALI TERROSI, SABBIA, POLVERE DI ROCCIA, GRANIGLIA E PIETRISCHETTO	mc	€ 23,20	100 %
01.A21.A40	PROVVISTA E STESA DI MISTO GRANULARE ANIDRO PER FONDAZIONI STRADALI, CONFORME ALLE PRESCRIZIONI DELLA CITTA' ATTUALMENTE VIGENTI, COMPOSTO DI GROSSA SABBIA E CIOTTOLI DI DIMENSIONI NON SUPERIORI AI CM.12, ASSOLUTAMENTE SCEVRO DI MATERIE TERROSE ED ORGANICHE E CON MINIME QUANTITA' DI MATERIE LIMOSE O ARGILLOSE, ESCLUSA LA COMPATTAZIONE, COMPRESA LA REGOLARIZZAZIONE CON MATERIALE FINE SECONDO I PIANI STABILITI			
01.A21.A40 005	ESEGUITA A MACCHINA, PER UNO SPESSORE COMPRESSO PARI A CM. 20	mq	€ 5,07	16,422 %
01.A21.A40 010	ESEGUITA A MACCHINA, PER UNO SPESSORE COMPRESSO PARI A CM. 30	mq	€ 7,73	14,309 %
01.A21.A40 015	ESEGUITA A MACCHINA, PER UNO SPESSORE COMPRESSO PARI A CM. 35	mq	€ 8,70	13,143 %
01.A21.A40 020	ESEGUITA A MACCHINA, PER UNO SPESSORE COMPRESSO PARI A CM. 40	mq	€ 9,85	12,374 %
01.A21.A40 025	ESEGUITA A MACCHINA PER UNO SPESSORE COMPRESSO PARI A CM. 45, (STESO IN DUE STRATI)	mq	€ 11,00	11,652 %
01.A21.A40 030	ESEGUITA A MANO, PER UNO SPESSORE COMPRESSO PARI A CM. 20	mq	€ 7,61	
01.A21.A40 035	ESEGUITA A MANO, PER UNO SPESSORE COMPRESSO PARI A CM. 30	mq	€ 12,20	
01.A21.A40 040	ESEGUITA A MANO, PER UNO SPESSORE COMPRESSO PARI A CM. 35	mq	€ 14,00	
01.A21.A40 045	ESEGUITA A MANO, PER UNO SPESSORE COMPRESSO PARI A CM. 40	mq	€ 16,20	
01.A21.A40 050	ESEGUITA A MANO, PER UNO SPESSORE COMPRESSO PARI A CM. 45	mq	€ 18,30	

01.A21.A43	PROVVISTA SUL LUOGO D'IMPIEGO DI MISTO GRANULARE STABILIZZATO A CEMENTO CONFEZIONATO CON INERTI PROVENIENTI DALLA FRANTUMAZIONE DI IDONEE ROCCE E GROSSI CIOTOLI E LA CUI CURVA GRANULOMETRICA SIA COLLOCATA ALL'INTERNO DEL FUSO ANAS 1981, PREMISCELATO CON IDONEO IMPASTO CON AGGIUNTA DI KG. 50 AL MC DI CEMENTO TIPO 325,DI KG.75 AL MC DI FILLER E CON RESISTENZA A COMPRESSIONE A 7 GIORNI COMPRESA TRA 25 E 45 KG/CMQ LA MISCELA DEGLI INERTI DOVRA' AVERE UNA PERDITA PERCENTUALE IN PESO ALLA PROVA LOS ANGELES INFERIORE OD UGUALE A 30- SUCCESSIVA STESA PER LA FORMAZIONE DI STRATO REGOLARE SECONDO LE INDICAZIONI DELLA D.L., COMPRESI GLI EVENTUALI RICARICHI DURANTE LA CILINDRATURA ED OGNI ALTRO INTERVENTO PER REGOLARIZZARE LA SAGOMA DELLO STRATO - LA DENSITA' IN SITO DOVRA' ESSERE UGUALE O MAGGIORE AL 97% DI QUELLA OTTIMA DETERMINATA IN LABORATORIO (A. AS.H.O MODIFICATA)			
01.A21.A43 005	PER OGNI MC DATO IN OPERA COSTIPATO,ESCLUSA LA COMPATTAZIONE	mc	€ 47,60	
01.A21.A44	PROVVISTA SUL LUOGO D'IMPIEGO DI MISTO GRANULARE STABILIZZATO A CEMENTO CONFEZIONATO CON INERTI PROVENIENTI DALLA FRANTUMAZIONE DI IDONEE ROCCE E GROSSI CIOTOLI E LA CUI CURVA GRANULOMETRICA SIA COLLOCATA ALL'INTERNO DEL FUSO ANAS 1981 PREMISCELATO CON IDONEO IMPASTO CON AGGIUNTA DI KG. 70 AL MC DI CEMENTO TIPO 325,DI KG. 75 AL MC DI FILLER E CON RESISTENZA A COMPRESSIONE A 7 GIORNI COMPRESA TRA 30 E 50 KG/CMQ LA MISCELA DEGLI INERTI DOVRA' AVERE UNA PERDITA PERCENTUALE IN PESO ALLA PROVA LOS ANGELES INFERIORE OD UGUALE A 30 - SUCCESSIVA STESA PER LA FORMAZIONE DI STRATO REGOLARE SECONDO LE INDICAZIONI DELLA D.L., COMPRESI GLI EVENTUALI RICARICHI DURANTE LA CILINDRATURA ED OGNI ALTRO INTERVENTO PER REGOLARIZZARE LA SAGOMA DELLO STRATO - LA DENSITA' IN SITO DOVRA' ESSERE UGUALE O MAGGIORE AL 97% DI QUELLA OTTIMA DETERMINATA IN LABORATORIO (A. AS.H.O MODIFICATA)			
01.A21.A44 005	PER OGNI MC DATO IN OPERA COSTIPATO, ESCLUSA LA COMPATTAZIONE	mc	€ 49,20	
01.A21.A46	PROVVISTA SUL LUOGO D'IMPIEGO DI MISTO GRANULARE STABILIZZATO A CEMENTO PER RIPRISTINI O RISANAMENTI, CONFEZIONATO CON INERTI PROVENIENTI DALLA FRANTUMAZIONE DI IDONEE ROCCE E GROSSI CIOTTOLI LA CUI CURVA GRANULOMETRICA SIA COLLOCATA ALL'INTERNO DEL FUSO ANAS 1981, PREMISCELATO CON IDONEO IMPASTO CON AGGIUNTA DI KG.50 AL MC. DI CEMENTO TIPO 325, DI KG.75 AL MC. DI FILLER E CON RESISTENZA A COMPRESSIONE A 7 GIORNI COMPRESA TRA 25 E 45 KG./CMQ LA MISCELA DEGLI INERTI DOVRA' AVERE UNA PERDITA PERCENTUALE IN PESO ALLA PROVA LOS ANGELES INFERIORE O UGUALE A 30 - SUCCESSIVA STESA ANCHE A MANO PER LA FORMAZIONE DI STRATO REGOLARE SECONDO LE INDICAZIONI DELLA D.L., COMPRESI GLI EVENTUALI RICARICHI DURANTE LA CILINDRATURA ED OGNI ALTRO INTERVENTO PER REGOLARIZZARE LA SAGOMA DELLO STRATO - LA DENSITA' IN SITO DOVRA' ESSERE UGUALE O MAGGIORE AL 97% DI QUELLA OTTIMA DETERMINATA IN LABORATORIO ( A.AS.H.O. MODIFICATA )			
01.A21.A46 005	PER OGNI MC. DATO IN OPERA COSTIPATO, ESCLUSA LA COMPATTAZIONE	mc	€ 55,50	20,708 %
01.A21.A50	COMPATTAZIONE CON RULLO PESANTE O VIBRANTE DELLO STRATO DI FONDAZIONE IN MISTO GRANULARE ANIDRO O ALTRI MATERIALI ANIDRI, SECONDO I PIANI STABILITI, MEDIANTE CILINDRATURA A STRATI SEPARATI SINO AL RAGGIUNGIMENTO DELLA COMPATTEZZA GIUDICATA IDONEA DALLA DIREZIONE LAVORI			
01.A21.A50 005	PER SPESSORE FINITO SUPERIORE A 30 CM.	mq	€ 0,92	

Opere Edili  
Sezione: 01

01.A21.A50 010	PER SPESSORE FINITO FINO A 30 CM.	mq	€ 0,68	
01.A21.A60	REGOLARIZZAZIONE E RULLATURA CON RULLO DI ADATTO PESO, STATICO O VIBRANTE, O PIASTRA VIBRANTE I-DONEA DEL PIANO DEL SOTTOFONDO IN TERRA O DEL PIANO DELLO STRATO DI FONDAZIONE IN GHIAIA PER L'ESECUZIONE DI RIPRISTINI O RISANAMENTI, COMPRESO OGNI ONERE PER IL FUNZIONAMENTO DEL RULLO O DELLA PIASTRA			
01.A21.A60 005	SU CARREGGiate STRADALI E SU BANCHINE	mq	€ 0,98	43,59 %
01.A21.A60 010	SU MARCIAPIEDI	mq	€ 1,46	44,068 %
01.A21.A70	INNAFFIAMENTO DI SOTTOFONDO PER NUOVE PAVIMENTAZIONI E PER RIPRISTINI VARI, COMPRESO OGNI ONERE PER IL FUNZIONAMENTO DEL MEZZO E L'APPROVVIGIONAMENTO DELL'ACQUA			
01.A21.A70 005	CON AUTOBOTTE	mq	€ 0,06	
01.A21.A80	FORMAZIONE DI CUMULI			
01.A21.A80 005	DI QUALSIASI MATERIALE, COMPRESI GHIAIA, PIETRISCO ECC.	mc	€ 2,13	100 %
01.A21.B00	ESECUZIONE DI PAVIMENTAZIONE IN LASTRICATO DI MASSELLI, ESEGUITA SECONDO LE PRESCRIZIONI DEL CAPITOLATO GENERALE, COMPRENDENTE: PROVVISTA E SPANDIMENTO DI SABBIA DELLA STURA, DEL SANGONE O DEL PO PER LA FORMAZIONE DEL PIANO DI POSA DELLO SPESSORE DI CM.10 CIRCA, SOPRA IL SOTTOFONDO IN GHIAIA O CALCESTRUZZO E PER IL RIEMPIMENTO DEI GIUNTI, SINO A RIFIUTO A MEZZO DI INNAFFIAMENTO RIPETUTO; PROVVISTA E POSA DI MASSELLI DI SIENITE O DIORITE DELLO SPESSORE DI CM.14-16; LA MANO D'OPERA DELLO SCALPELLINO PER LA RIFILATURA DELLE TESTE E DELLE FACCE LATERALI PER TUTTA LA GROSSEZZA DEI CONCI E RIPASSAMENTO DOPO LA POSA PER IL COMPLETAMENTO DEL LASTRICATO A REGOLA D'ARTE; LA SPAZZATURA DELLA SABBIA ED IL TRASPORTO AGLI SCARICHI DELLA MEDESIMA E DI TUTTI I DETRITI, SCHEGGE E RIFIUTI PROVENIENTI DALLA LAVORAZIONE DELLA PIETRA DA TAGLIO; GLI INTERVENTI SUCCESSIVI NECESSARI PER LA MANUTENZIONE PER TUTTO IL TEMPO PREVISTO IN CAPITOLATO			
01.A21.B00 005	.....	mq	€ 235,00	31,451 %
01.A21.B10	POSA IN OPERA DI MASSELLI, ROTAIE O CORDOLO MARGINALE ALLA PAVIMENTAZIONE COMPRENDENTE: -LA PROVVISTA E LO SPANDIMENTO DI SABBIA DELLA STURA, DEL SANGONE O DEL PO PER LA FORMAZIONE DEL PIANO DI POSA DELLO SPESSORE DI CM.10 CIRCA, SU PREESISTENTE SOTTOFONDO IN GHIAIA O CALCESTRUZZO E PER IL RIEMPIMENTO DEI GIUNTI SINO A RIFIUTO A MEZZO DI INNAFFIAMENTO; -L'INTERVENTO DELLO SCALPELLINO PER LA RIFILATURA DELLE TESTE E DELLE FACCE LATERALI PER TUTTA LA GROSSEZZA DEI CONCI, COMPRESO IL RIPASSAMENTO DOPO LA POSA PER IL COMPLETAMENTO DEL LASTRICATO A REGOLA D'ARTE E COMPRESO LO SPOSTAMENTO DELLE PIETRE NELL'AMBITO DEL CANTIERE; -LA SPAZZOLATURA DELLA SABBIA ED IL TRASPORTO ALLA DISCARICA DELLA MEDESIMA E DI TUTTI I DETRITI; -GLI INTERVENTI SUCCESSIVI NECESSARI PER LA MANUTENZIONE SECONDO QUANTO PREVISTO DAL CAPITOLATO			
01.A21.B10 005	IN SIENITE O DIORITE DELLO SPESSORE DI CM.14-16	mq	€ 79,40	93,012 %

Opere Edili  
Sezione: 01

01.A21.B15	POSA DI MASSELLI IN LASTRICATO O IN FASCIA, COMPRESO L'ASSOTTIGLIAMENTO DEI MASSELLI IN PRESENZA DELLE TRAVERSINE E DEI CHIODI DI ANCORAGGIO DELLE ROTAIE TRANVIARIE O FERROVIARIE, PER TUTTO LO SCARTAMENTO, PER L'INTERBINARIO FINO ALLA LARGHEZZA DI M 1,40, PER UNA LARGHEZZA FINO A M 0,50 ALL'ESTERNO DEI BINARI IN FALDINA E PER IL CONCIO LAVORATO IN FASCIA, IN PUNTA, CON TUTTI GLI ONERI DI CUI ALL'ART PRECEDENTE			
01.A21.B15 005	IN SIENITE O DIORITE, DELLO SPESSORE COMPRESO TRA CM.14 E CM.16	mq	€ 89,30	93,787 %
01.A21.B20	RIMOZIONE CON L'ESTRAZIONE DEI CONCI DAI LUOGHI DI POSA ED IL LORO ACCATASTAMENTO NELL'AMBITO DEL CANTIERE O FINO ALLA DISTANZA DI ML 300; COMPRESA L'EVENTUALE NUMERAZIONE DEI CORSI SECONDO LA DISPOSIZIONE DELLA DIREZIONE LAVORI			
01.A21.B20 005	DI LASTRICATI, MASSELLI, ROTAIE, ANCHE CON GIUNTI BITUMINATI	mq	€ 21,40	100 %
01.A21.B30	ASSESTAMENTO DI LASTRICATO, COMPRESA LA DEMOLIZIONE DEI GIUNTI ASFALTICI, BITUMINOSI O DI CEMENTO PER RIMEDIARE A PICCOLI CEDIMENTI DEL SUOLO STRADALE, COMPRESO OGNI COMPENSO PER LA SABBIA E TUTTE LE OPERE NECESSARIE PER OTTENERE UN PERFETTO LIVELLAMENTO, SOLLEVAMENTO LASTRE, INSABBIAMENTO ETC ESCLUSA LA SIGILLATURA			
01.A21.B30 005	IN PRISMI O ROTAIE	mq	€ 46,30	72,918 %
01.A21.B35	SIGILLATURA DI LESIONI PRESENTI SULLA PAVIMENTAZIONE, DELLE ZONE PERIMETRALI DI RIPRISTINI, NONCHE' NELLA ZONA DI CONTATTO TRA LA PAVIMENTAZIONE E LA PARETE VERTICALE DEL CORDOLO, EFFETTUATA CON SPECIALE MASTICE DI BITUME MODIFICATO CON POLIMERI COSI' COME DESCRITTO ALL'ARTICOLO P10A59005, COLATO A CALDO PREVIA PULIZIA, ASPORTAZIONE DI EVENTUALI IRREGOLARITA' SUPERFICIALI E RISCALDAMENTO DELLE PARETI DELLE FESSURE CON LANCIA TERMICA, COMPRESA OGNI FORNITURA ED ONERE PER DARE IL LAVORO FINITO A PERFETTA REGOLA D'ARTE. PER QUANTITATIVI SUPERIORI A ML. 150 DA EFFETTUARSI NELLA STESSA ZONA			
01.A21.B35 005	DELLA LARGHEZZA DI CM. 8-10	m	€ 1,52	27,869 %
01.A21.B36	SIGILLATURA DI LESIONI PRESENTI SULLA PAVIMENTAZIONE, DELLE ZONE PERIMETRALI DI RIPRISTINI, NONCHE' NELLA ZONA DI CONTATTO TRA LA PAVIMENTAZIONE E LA PARETE VERTICALE DEL CORDOLO, EFFETTUATA CON STESA DI EMULSIONE BITUMINOSA CATIONICA, CONTENENTE IL 65% DI BITUME MODIFICATO DI TIPO "A" IN RAGIONE DI KG.0,500 AL METRO LINEARE PREVIA PULIZIA E ASPORTAZIONE DI EVENTUALI IRREGOLARITA' SUPERFICIALI, COMPRESA OGNI FORNITURA ED ONERE PER DARE IL LAVORO FINITO A PERFETTA REGOLA D'ARTE			
01.A21.B36 005	.	m	€ 0,92	24,324 %
01.A21.B40	SIGILLATURA DEI GIUNTI DELLA PAVIMENTAZIONE IN LASTRICATO DI MASSELLI ANCHE SULLA SEDE DEI BINARI TRANVIARI, COMPREDENTE LA PULIZIA DEI GIUNTI PER UNA PROFONDITA' DA 4 A 5 CM.; IL RIEMPIMENTO DEI GIUNTI; LA RIFILATURA DELLE SLABBRATURE PER OTTENERE GIUNTI REGOLARI ED UNIFORMI			
01.A21.B40 005	CON ASFALTO COLATO	mq	€ 19,00	76,756 %
01.A21.B40 010	CON MALTA BITUMINOSA	mq	€ 13,50	92,244 %
01.A21.B40 015	CON EMULSIONE BITUMINOSA E GRANIGLIA	mq	€ 13,60	91,567 %
01.A21.B50	RICARICO DI GIUNTI GIA' SIGILLATI			
01.A21.B50 005	CON ASFALTO COLATO	mq	€ 10,80	52,71 %
01.A21.B50 010	CON EMULSIONE E GRANIGLIA IMPASTATA	mq	€ 8,09	91,244 %
01.A21.B50 015	CON MALTA BITUMINOSA	mq	€ 7,06	91,373 %

Opere Edili  
Sezione: 01

01.A21.B60	PAVIMENTO ALLA PALLADIANA TIPO OPUS INCERTUM; CON MISURA SULLE DIAGONALI VARIABILI DA CM.20 A CM.40, DI SPESSORE COMPRESO TRA CM.3 E CM.6 (PESO KG.60-70 MQ.), SIGILLATE CON CEMENTO SCURO E RIFILATURA DEI GIUNTI (CON FERRO APPOSITO)			
01.A21.B60 005	FORMATO CON LASTRE DI PIETRA DI LUSERNA A FORMA IRREGOLARE, MA CON SOTTOFONDO	mq	€ 81,80	69,834 %
01.A21.B60 010	FORMATO CON LASTRE DI PIETRA DI LUSERNA A FORMA IRREGOLARE	mq	€ 59,10	83,93 %
01.A21.B70	POSA DI CUBETTI DI PORFIDO, SIENITE O DIORITE, PER LA FORMAZIONE DI PAVIMENTAZIONE, PROVVISI IN PROSSIMITA' DEL LUOGO DI POSA E DISPOSTI SE- CONDO IL PIANO DI CAVA, AD ARCHI CONTRASTANTI E PARALLELI, ANCHE NELLE ZONE DEI BINARI TRANVIARI SU LETTO DI POSA DI SABBIA DEL PO O DELLA STURA, SECONDO LE PRESCRIZIONI, COMPRESA LA PROVVISITA DELLA SABBIA, LA BATTITURA A REGOLA D'ARTE, LA SCOPATURA, IL CARICO ED IL TRASPORTO DI TUTTI I DETRITI ALLE DISCARICHE E LA MANUTENZIONE, ESCLUSA LA SOLA PREPARAZIONE DEL SOTTOFONDO CHE SARA' COMPENSATA A PARTE			
01.A21.B70 005	CUBETTI CON SPIGOLO VARIABILE DA CM.4 A CM.6	mq	€ 41,40	89,156 %
01.A21.B70 010	CUBETTI CON SPIGOLO VARIABILE DA CM.6 A CM.8	mq	€ 34,30	86,108 %
01.A21.B70 015	CUBETTI CON SPIGOLO VARIABILE DA CM.8 A CM.12	mq	€ 30,90	83,723 %
01.A21.B80	DISFACIMENTO DI PAVIMENTAZIONE, COMPRESO LO SCA- VO DEL FONDO SABBIOSO, LA CERNITA DEI CUBETTI UTILIZZABILI, IL LORO ACCATAMENTO NELL'AMBITO DEL CANTIERE PER UN EVENTUALE REIMPIEGO IN SITO O PER IL TRASPORTO NEI MAGAZZINI MUNICIPALI			
01.A21.B80 005	IN CUBETTI DI PORFIDO, DI SIENITE O DIORITE	mq	€ 9,44	100 %
01.A21.B85	CORDONATURA PER DELIMITAZIONI,COMPRESA LA FOR- MAZIONE DEL LETTO DI POSA IN CLS CEMENTIZIO AL 200 E LA SIGILLATURA DELLE MARMETTE AUTOBLOCCAN- TI CON IMPASTO COSTITUITO DA SABBIA MISTA A CE- MENTO NORMALE (KG.5 OGNI ML), ESCLUSO LO SCAVO			
01.A21.B85 005	FORMATA DA DOPPIA FILA DI MARMETTE AUTOBLOCCANTI IN CLS DELLO SPESSORE DI CM. 4-6-8, FORNITE DAL- LA CITTA'	m	€ 13,00	57,225 %
01.A21.B90	CORDONATURA PER DELIMITAZIONI, COMPRESA LA FOR- MAZIONE DEL LETTO DI POSA IN CLS CEMENTIZIO AL 200 E LA SIGILLATURA DEI CUBETTI CON IMPASTO COSTITUITO DA SABBIA MISTA A CEMENTO NORMALE (KG 5 OGNI ML), ESCLUSO LO SCAVO			
01.A21.B90 005	FORMATA DA DOPPIA FILA DI CUBETTI DI CM.8-10 OP- PURE CM.10-12, FORNITI DALLA CITTA'.	m	€ 13,00	57,225 %
01.A21.B90 010	FORMATA DA DOPPIA FILA DI CUBETTI DI CM. 8-10 FORNITI DALLA DITTA	m	€ 20,70	35,697 %
01.A21.B90 015	FORMATA DA DOPPIA FILA DI CUBETTI DI CM. 10-12 FORNITI DALLA DITTA	m	€ 24,20	30,619 %
01.A21.C00	SIGILLATURA DEI GIUNTI DI PAVIMENTAZIONE IN CU- BETTI DI PORFIDO, DI SIENITE O DIORITE; ANCHE SULLA SEDE DEI BINARI TRANVIARI, SECONDO LE PRE- SCRIZIONI DEL CAPITOLATO			
01.A21.C00 005	CON EMULSIONE BITUMINOSA	mq	€ 14,80	94,772 %
01.A21.C10	INTASAMENTO DI GIUNTI DI PAVIMENTAZIONE STRADALE IN CALCESTRUZZO CEMENTIZIO COMPREDENTE: L'ESTRAZIONE DELLA TAVOLA O DELLA LASTRA IN PO- LISTIROLO PER LA FORMAZIONE DEL GIUNTO STESSO, OPPURE LA PULIZIA DEI GIUNTI SE GIA' INTASATI PRECEDENTEMENTE E, UNA VOLTA RIEMPITI, LA RIPU- LITURA DELLE SLABBRATURE PER OTTENERE GIUNTI RE- GOLARI ED UNIFORMI			
01.A21.C10 005	RIEMPITI CON MISCELA BITUMATA COMPOSTA DA: BITU- ME TIPO 80-100 AL 40%, SABBIA AL 40% E CEMENTO AL 20%	m	€ 9,11	65,484 %

Opere Edili  
Sezione: 01

01.A21.F00	POSA IN OPERA DI ELEMENTI PREFABBRICATI IN CONGLOMERATO CEMENTIZIO ARMATO AVENTE RESISTENZA CARATTERISTICA DI ALMENO 300 KG/CMQ, DA COMPLETARE IN OPERA CON GETTO DI CONGLOMERATO CEMENTIZIO CON RESTISTENZA CARETTERISTICA DI ALMENO 200 KG/CMQ E RAPPORTO ACQUA/CEMENTO 0,50, DA RIGONARE E FRATAZZARE SECONDO LA SAGOMA DEL TELAIO			
01.A21.F00 005	PER LA FORMAZIONE DI CUNETTE STRADALI SEMPLICI A CIELO APERTO E BORDONALE DI MARCIAPIEDE	m	€ 45,30	10,198 %
01.A21.F00 010	PER LA FORMAZIONE DI CUNETTE STRADALI A CIELO APERTO PROVVISI DI MURO D'UNGHIA (TELAIO PIU' PIASTRA DI PARAMENTO)	m	€ 49,90	18,508 %
01.A21.F00 015	PER LA FORMAZIONE DI FIORIERA SEMPLICE O FOSSI PROTETTI (TELAIO PIU' PIASTRE DI PARAMENTO)	m	€ 54,50	25,411 %
01.A21.F00 020	PER LA FORMAZIONE DI CUNETTA STRADALE A CIELO APERTO PROVVISI DI MURO D'UNGHIA (TELAIO PIU' PIASTRA DI PARAMENTO) E BACINO DI RACCOLTA DELLE ACQUE PERCOLANTI DA MONTE DEL MURO D'UNGHIA	m	€ 77,00	11,987 %
01.A21.F00 025	PER LA FORMAZIONE DI CUNETTA STRADALE A CIELO APERTO PROVVISI DI FIORIERA (TELAIO PIU' PIASTRE DI PARAMENTO)	m	€ 122,00	11,393 %
01.A21.F00 030	PER LA FORMAZIONE DI DOPPIA CUNETTA STRADALE CON FIORIERA SPARTITRAFFICO A CIELO APERTO (TELAIO PIU' PIASTRE DI PARAMENTO)	m	€ 162,00	8,577 %
01.A21.F10	POSA IN OPERA DI CORDOLI IN CALCESTRUZZO CEMENTIZIO VIBRATI IN CASSERO METALLICO COMPREDENTE: LO SCAVO PER FAR POSTO AL CONDOLO ED AL SOTTOFONDO IN CALCESTRUZZO SECONDO LE QUOTE STABILITE DALLA DIREZIONE DEI LAVORI; IL TRASPORTO DEI MATERIALI DI RIFIUTO ALLE DISCARICHE; IL SOTTOFONDO PER IL LETTO DI POSA IN CALCESTRUZZO CEMENTIZIO DELLO SPESSORE DI CM.15 E DELLA LARGHEZZA DI CM.35 (CEMENTO KG.150/MC, SABBIA MC.0.400, GHIAIETTA MC.0.800);IL RINFIANCO IN CALCESTRUZZO COME SOPRA; LO SCARICO; L'ACCATASTAMENTO E LE GARANZIE CONTRO LE ROTTURE; LA SIGILLATURA DELLE SUPERFICI DI COMBACIO A MEZZO DI MALTA DI CEMENTO DOSATA A KG.600/MC; LA RIFILATURA DEI GIUNTI; IL RIPASSAMENTO DURANTE E DOPO LA POSA			
01.A21.F10 005	CORDOLI AVENTI SEZIONE RETTANGOLARE (BASE CM.12 ALTEZZA CM.30) CON FORO VERTICALE IN MEZZERIA, REALIZZANDO TRA FORO E FORO DEL CORDOLO SUCCESSIVO POSATO UN INTERASSE DI MM. 1200 + O - MM.3, CON SCAVO PER FAR POSTO AL CORDOLO ESEGUITO A MACCHINA, CON IL RINFIANCO DI SEZIONE TRIANGOLARE AVENTE CM.20 DI BASE E CM.20 DI ALTEZZA.	m	€ 12,00	50,675 %
01.A21.F10 010	CORDOLI AVENTI SEZIONE RETTANGOLARE (BASE CM.12 ALTEZZA CM.30) CON FORO VERTICALE IN MEZZERIA, REALIZZANDO TRA FORO E FORO DEL CORDOLO SUCCESSIVO POSATO UN INTERASSE DI MM.1200 + O - MM.3, CON SCAVO PER FAR POSTO AL CORDOLO ESEGUITO A MANO; CON IL RINFIANCO DI SEZIONE TRIANGOLARE AVENTE CM.20 DI BASE E CM.20 DI ALTEZZA	m	€ 17,70	70,634 %
01.A21.F20	POSA IN OPERA SU LETTO DI SABBIA DI SPESSORE CM. 3 DI ELEMENTI PREFABBRICATI RETTI O CURVI A PROTEZIONE DI ALBERI DI SEZIONE AD L SECONDO IL DISEGNO DELLA CITTA',DEL PESO DI CIRCA KG. 135/ML IN CALCESTRUZZO DI CEMENTO R'BK 350 KG/CMQ A SUPERFICIE LISCIA, GETTATO IN CASSERI METALLICI E VIBRATO; COMPRESO LA PROVVISI E STESA DELLA SABBIA, L'EVENTUALE SCAVO OPPURE L'APPORTO DI MATERIALE GHIAIOSO PER LA REALIZZAZIONE E LA RULLATURA DEL PIANO DI POSA DELLO STRATO DI SABBIA E LA SIGILLATURA DEI GIUNTI CON MALTA CEMENTIZIA DOSATA A KG.600/MC DI CEMENTO (BIANCO PER ELEMNTI DI PARI COLORE). VERRANNO COMPENSATI UNICAMENTE ELEMENTI O FRAZIONI EFFETTIVAMENTE POSATI. LO SVILUPPO DEGLI ELEMENTI CURVI VERRA' MISURATO LUNGO LA CIRCONFERENZA MINORE			
01.A21.F20 005	RETTI O CURVI IN CEMENTO GRIGIO O BIANCO	m	€ 17,00	59,809 %

Opere Edili  
Sezione: 01

01.A21.F30	PROVVISTA E POSA DI CORDOLI PREFABBRICATI IN CALCESTRUZZO CEMENTIZIO ARMATI CON FERRO FE B44K, SECONDO DISEGNO DELLA CITTA'. GETTATI IN CASSERI METALLICI E VIBRATI AVENTI RESISTENZA CARATTERISTICA R'BK 300 KG/MQ, POSATI SU FONDAZIONE DI CALCESTRUZZO CEMENTIZIO DOSATO A KG 150/MC DI CEMENTO, DELLO SPESSORE DI CM.20 E DELLA LARGHEZZA DI CM.40 COMPRESO LO SCAVO A MANO O A MACCHINA. LA SIGILLATURA DELLE SUPERFICI DI COMBACIO CON MALTA DOSATA A KG.500/MC E LA RIFILATURA DEI GIUNTI			
01.A21.F30 005	DI CORDOLI DELLO SPESSORE DI CM.20 ALTEZZA CM.60 E LUNGHEZZA CM.200 E DEL PESO DI KG 600	m	€ 33,90	26,899 %
01.A21.F30 010	DI CORDOLI DELLO SPESSORE DI CM.20 ALTEZZA CM.45 E LUNGHEZZA CM.200 CON SMUSSO RAGGIATO DI CM.7X12 E DEL PESO DI KG. 430 C.A.	m	€ 46,00	19,827 %
01.A21.G50	POSA DI GEOTESSILE FILTRANTE PER L'AVVILUPPAMENTO DI TUBI DRENANTI A UN SOLO GIRO, COMPLETO DI CUCITRICE O A CALZA O POSTO CON IDONEA SOVRAPPOSIZIONE, MUNITO DI FASCETTE DI ANCORAGGIO E LEGATURE PER RENDERE STABILE IL TESSUTO SULLE ZONE FESSURATE DEL TUBO DRENANTE			
01.A21.G50 005	IN FIBRA DI POLIESTERE O SIMILE DI QUALSIASI DIAMETRO	m	€ 1,21	100 %
01.A21.G55	POSA DI GEOTESSILE SU TERRENI E MANUFATTI GIA' PREDISPOSTI QUALI SCARPATE LIVELLATE, MURI DI SOSTEGNO ETC.; PUNTATO, GRAFFATO E CUCITO A REGOLA D'ARTE			
01.A21.G55 005	IN FIBRA DI POLIESTERE O SIMILE	mq	€ 1,61	100 %
01.A21.G60	POSA IN OPERA DI TUBO DRENO PER DRENAGGIO			
01.A21.G60 005	IN PVC RIGIDO MICROFESSURATO	m	€ 4,46	100 %
01.A21.H00	PROVVISTA E POSA IN OPERA POGGIARUOTE IN TUBOLARE D'ACCIAIO ZINCATO, ANCORATO A TERRA CON ZANCHE, ANNEGATO NEL GETTO DI CALCESTRUZZO A BASAMENTO DELLA STRUTTURA, COMPRESO: LE LAVORAZIONI PER TAGLI, FORI E SALDATURE NECESSARIE; IL TRATTAMENTO CON ZINCATURA A CALDO, A NORME UNI, ESEGUITO DOPO TUTTE LE LAVORAZIONI; LO SCAVO DI MASSICCIATA O DI TERRENO DI QUALSIASI NATURA; LA FORMAZIONE DEL BASAMENTO DI CM.40X40X50 IN CALCESTRUZZO CEMENTIZIO (RBK Z 150 KG.MQ) ED IL TRASPORTO ALLE DISCARICHE DEL MATERIALE DI RISULTA			
01.A21.H00 005	DEL DIAMETRO NOMINALE ESTERNO DI MM. 140, SPESORE MM.4	kg	€ 7,16	74,653 %
01.A21.H50	POSA DI PANNELLI GRIGLIATI FORMATI DA PIANTONI IN PROFILATI A DOPPIO T MM. 120 ANNEGATI IN BASE DI CALCESTRUZZO CEMENTIZIO (R'BK>=150 KG/CMQ) DELLE DIMENSIONI DI CM. 30X30X30, COMPRESO LO SCAVO, IL CARICO,IL TRASPORTO ALLA DISCARICA DEL MATERIALE DI RISULTA E IL CONGLOMERATO CEMENTIZIO			
01.A21.H50 005	A 2 SOSTEGNI SU TERRENO IN PAVIMENTAZIONE BITUMINOSA ESISTENTE.	cad	€ 20,20	41,554 %
01.A21.H60	PROVVISTA E POSA IN OPERA DI RECINZIONE IN GRIGLIATO DI FERRO ZINCATO A CALDO, COSTITUITA DA PANNELLI ELETTROSALDATI RESI SOLIDALI ALLE PIANTANE MEDIANTE BULLONCINI IN ACCIAIO INOX NORMALI O ANTIFURTO; IL PREZZO COMPRENDE: PROVVISTA DELLA BULLONERIA; PROVVISTA, MONTAGGIO E POSA DI PANNELLI E PIANTANE			
01.A21.H60 005	A MAGLIA DIVERSA SECONDO LE INDICAZIONI	kg	€ 4,86	51,151 %

<b>BITUMATURE</b>				
01.A22.A10	PREPARAZIONE DI PAVIMENTAZIONE ESISTENTE, PER STESA DI TAPPETI BITUMINOSI, MEDIANTE LAVATURA ENERGIKA E SCOPATURA ATTA AD ASPORTARE LE MATERIE TERROSE E SABBIOSE, COMPRESO L'ESTIRPAMENTO DELL'ERBA ESISTENTE FRA I CIOTTOLI, L'ALLONTANAMENTO DEI DETRITI ED OGNI PRESTAZIONE E MEZZO DI OPERA			
01.A22.A10 005	IN ACCIOTTOLATO	mq	€ 1,70	62,774 %
01.A22.A10 010	IN CUBETTI	mq	€ 1,46	73,504 %
01.A22.A20	PREPARAZIONE DI PAVIMENTAZIONE BITUMINOSA ESISTENTE, PER LA RIPARAZIONE DI BUCHE O SCREPOLATURE, MEDIANTE LAVATURA ENERGIKA E SCOPATURA ATTA AD ASPORTARE LE MATERIE TERROSE E SABBIOSE; COMPRESO L'ESTIRPAMENTO DELL'ERBA ESISTENTE, LO ALLONTANAMENTO DEI DETRITI ED OGNI PRESTAZIONE MANUALE E MEZZO D'OPERA			
01.A22.A20 005	PER SUPERFICI DEI RAPPEZZI FINO AL 50% DEL TRATTO DI PAVIMENTAZIONE DA RIPARARE	mq	€ 0,62	54 %
01.A22.A20 010	PER SUPERFICIE DEI RAPPEZZI OLTRE AL 50% DEL TRATTO DI PAVIMENTAZIONE DA RIPARARE	mq	€ 0,98	60,759 %
01.A22.A20 015	PER L'ESECUZIONE DI TRATTAMENTI SUPERFICIALI O PER LA STESA DI TAPPETI	mq	€ 0,48	66,667 %
01.A22.A30	SPANDIMENTO DI EMULSIONE BITUMINOSA ESEGUITA A REGOLA D'ARTE NEI QUANTITATIVI INDICATI DALLA DIREZIONE LAVORI; PER L'ESECUZIONE DI RIPRISTINI IN CORRISPONDENZA DI SCAVI PER LA POSA DI CONDOTTE, CAVI, ECC E BINARI TRANVIARI			
01.A22.A30 005	PER UNA LARGHEZZA DI M.0,70 ESTERNAMENTE AI REGOLI	kg	€ 0,36	62,069 %
01.A22.A40	STESA IN OPERA DI BITUME O EMULSIONE BITUMINOSA, COMPRESO LE OPERE PROVVISORIALI PER LA FORMAZIONE DI PASSAGGI PEDONALI, PROTEZIONE CHIUSINI, BOCCHETTE, GUIDE E CORDONI, COLLOCAMENTO DI RIPARI E LUMI E CONTROLLO DEI QUANTITATIVI PER RICARICHI			
01.A22.A40 005	PREVIO RISCALDAMENTO CON AUTOCISTERNA TERMICA	kg	€ 0,15	58,333 %
01.A22.A44	PROVVISTA E STESA DI EMULSIONE BITUMINOSA CATIONICA AL 65% DI BITUME MODIFICATO IN RAGIONE DI			
01.A22.A44 005	KG. 0,500/MQ.	mq	€ 0,36	
01.A22.A44 010	KG. 0,800/MQ.	mq	€ 0,57	
01.A22.A44 015	KG. 1,000/MQ.	mq	€ 0,71	
01.A22.A44 020	KG. 1,200/MQ.	mq	€ 0,86	
01.A22.A45	STESA IN OPERA DI EMULSIONE BITUMINOSA COMPRESO LE OPERE PROVVISORIALI DEI PASSAGGI PEDONALI, PROTEZIONE DEI CHIUSINI, BOCCHETTE GUIDE E CORDONI, COLLOCAMENTO DEI RIPARI E LUMI E CONTROLLO DEI QUANTITATIVI			
01.A22.A45 005	CON SPRUZZATRICE DI LEGANTI STRADALI	kg	€ 0,14	58,333 %
01.A22.A50	STESA A TAPPETO DI CALCESTRUZZI E DI CONGLOMERATI BITUMINOSI DI QUALSIASI TIPO, CON VIBROFINITRICE, COMPRESA LA CILINDRATURA A PERFETTA REGOLA D'ARTE CON RULLO COMPRESSORE STATICO O VIBRANTE CON EFFETTO COSTIPANTE NON INFERIORE ALLE 12 TONNELLATE			
01.A22.A50 005	PER SPESSORI COMPRESI FINO A CM.3	t	€ 7,49	38,143 %
01.A22.A50 010	PER SPESSORI COMPRESI DA CM.3 A CM.6	t	€ 7,15	36,87 %
01.A22.A50 015	PER SPESSORI COMPRESI OLTRE A CM.6	t	€ 5,28	33,647 %
01.A22.A55	STESA DI MISTO GRANULARE STABILIZZATO CON EMULSIONI (GRAVE-EMULSION), COMPRESA LA CILINDRATURA CON RULLO VIBRANTE CON EFFETTO COSTIPANTE NON INFERIORE A 15 TONNELLATE ESEGUITA A PERFETTA REGOLA D'ARTE			
01.A22.A55 005	CON VIBROFINITRICE O MOTOGRADER LIVELLATORE E PER UNO SPESSORE COMPRESO FINO A CM.6	t	€ 6,98	37,722 %
01.A22.A55 010	CON VIBROFINITRICE O MOTOGRADER LIVELLATORE E PER UNO SPESSORE COMPRESO OLTRE CM.6	t	€ 4,94	36,02 %



Opere Edili  
Sezione: 01

01.A22.A55 015	A MANO E PER UNO SPESSORE COMPRESSO FINO A CM.6	t	€ 21,70	95,577 %
01.A22.A55 020	A MANO E PER UNO SPESSORE COMPRESSO OLTRE CM.6	t	€ 12,90	94,757 %
01.A22.A60	STESA A MANO DI CALCESTRUZZI E DI CONGLOMERATI BITUMINOSI DI QUALUNQUE TIPO, COMPRESO L'EVEN-TUALE AVVICINAMENTO NELL'AMBITO DEL CANTIERE, COMPRESA LA CILINDRATURA A PERFETTA REGOLA D'AR-TE CON RULLO COMPRESSORE STATICO O VIBRANTE CON EFFETTO COSTIPANTE NON INFERIORE ALLE 12 TONNEL-LATE			
01.A22.A60 005	PER SPESSORE COMPRESSO FINO A CM.3	t	€ 22,90	97,001 %
01.A22.A60 010	PER SPESSORE COMPRESSO DA CM.3 A CM.6	t	€ 21,60	96,018 %
01.A22.A60 015	PER SPESSORE COMPRESSO OLTRE CM.6	t	€ 13,20	92,25 %
01.A22.A61	STESA A MANO DI CALCESTRUZZI E CONGLOMERATI BI-TUMINOSI CONFEZIONATI CON BITUME MODIFICATO (TI-PO A O B), COMPRESA LA COMPATTAZIONE A PERFETTA REGOLA D'ARTE CON RULLO COMPRESSORE STATICO O VIBRANTE CON EFFETTO COSTIPANTE NON INFERIORE A 12 TONNELLATE			
01.A22.A61 005	PER SPESSORE COMPRESSO FINO A CM. 3	t	€ 29,30	97,702 %
01.A22.A61 010	PER SPESSORE COMPRESSO DA CM.3.1 A CM.6	t	€ 27,10	97,475 %
01.A22.A63	STESA A TAPPETO DI CONGLOMERATO BITUMINOSO PER TAPPETO DI USURA SU RIPRISTINI E SU CEDIMENTI, CON VIBROFINITRICE AD ASSETTO VARIABILE DA M.0,50 A M.2,50, COMPRESA LA CILINDRATURA CON RULLO STATICO O VIBRANTE CON EFFETTO COSTIPANTE NON INFERIORE ALLE 12 TONNELLATE, PER SPESSORI COMPRESSI MEDI FINO A CM.6			
01.A22.A63 005	PER LARGHEZZA FINO A CM.150, TRA BINARI TRAN-VIARI ED AI LATI FINO A CM.100 DAL REGOLO ESTERNO, NEGLI INTERBINARI	t	€ 21,60	61,156 %
01.A22.A63 010	PER UNA LARGHEZZA FINO A CM.250	t	€ 19,40	56,868 %
01.A22.A64	STESA CON VIBROFINITRICE DI CALCESTRUZZI E DI CONGLOMERATI BITUMINOSI CONFEZIONATI CON BITUME MODIFICATO (TIPO A O B),COMPRESA LA COMPATTAZIO-NE A PERFETTA REGOLA D'ARTE CON RULLO COMPRES-SORE STATICO O VIBRANTE CON EFFETTO COSTIPANTE NON INFERIORE ALLE 12 TONNELLATE			
01.A22.A64 005	PER SPESSORE COMPRESSO FINO A CM.3	t	€ 10,90	39,269 %
01.A22.A64 010	PER SPESSORE COMPRESSO DA CM.3.1 A CM.6	t	€ 9,36	38,114 %
01.A22.A65	STESA A TAPPETO DI CONGLOMERATI BITUMINOSI PER TAPPETI DI USURA PER RIPRISTINI O PER RICARICHI, CON VIBROFINITRICE AD ASSETTO VARIABILE DA M.0,50 A M.2,50 COMPRESA LA CILINDRATURA A PERFETTA REGOLA D'ARTE CON RULLO STATICO O VI-BRANTE CON EFFETTO COSTIPANTE NON INFERIORE ALLE 12 TONNELLATE, PER SPESSORI COMPRESSI MEDI FINO A CM.6, IN PRESENZA DI TRAFFICO TRANVIARIO SU ROTAIA			
01.A22.A65 005	TRA BINARI TRANVIARI ED A FIANCO FINO A CM.100 DAL REGOLO ESTERNO, NEGLI INTERBINARI	t	€ 32,30	61,156 %
01.A22.A70	STESA A MANO DI CONGLOMERATI BITUMINOSI PER LA RIPARAZIONE DI BUCHE, CEDIMENTI RIPRISTINI, PA-VIMENTI MARCIAPIEDI ETC, COMPRESA LA CILINDRA-TURA A PERFETTA REGOLA D'ARTE CON RULLO STATICO O VIBRANTE CON EFFETTO COSTIPANTE NON INFERIORE ALLE 12 TONNELLATE			
01.A22.A70 005	DI QUALSIASI TIPO E SPESSORE	t	€ 30,90	77,881 %
01.A22.A80	PROVVISTA E STESA DI MISTO GRANULARE BITUMATO (TOUT-VENANT TRATTATO) PER STRATO DI BASE, COM-POSTO DA INERTI DI TORRENTE, DI FIUME, DI CAVA O PROVENIENTI DALLA FRANTUMAZIONE DI ROCCIA SER-PENTINOSA, TRATTATO CON BITUME CONFORMEMENTE AL-LE PRESCRIZIONI DELLA CITTA' ATTUALMENTE VIGENTI PER QUANTO CONCERNE LA GRANULOMETRIA E LA DOSA-TURA, COMPRESA LA CILINDRATURA MEDIANTE RULLO COMPRESSORE STATICO O VIBRANTE CON EFFETTO COS-TIPANTE NON INFERIORE ALLE 12 TONNELLATE			
01.A22.A80 020	STESO IN OPERA AD UNA RIPRESA CON VIBROFINITRICE PER UNO SPESSORE COMPRESSO PARI A CM. 8	mq	€ 6,48	

Opere Edili  
Sezione: 01

01.A22.A80 030	STESO IN OPERA AD UNA RIPRESA CON VIBROFINITRICE PER UNO SPESSORE COMPRESSO PARI A CM. 10	mq	€ 8,10
01.A22.A80 033	STESO IN OPERA AD UNA RIPRESA CON VIBROFINITRICE PER UNO SPESSORE COMPRESSO PARI A CM. 12	mq	€ 9,72
01.A22.A80 075	STESO IN OPERA AD UNA RIPRESA A MANO PER UNO SPESSORE COMPRESSO PARI A CM. 8	mq	€ 7,74
01.A22.A80 085	STESO IN OPERA AD UNA RIPRESA A MANO PER UNO SPESSORE COMPRESSO PARI A CM. 10	mq	€ 9,68
01.A22.A80 088	STESO IN OPERA AD UNA RIPRESA A MANO PER UNO SPESSORE COMPRESSO PARI A CM. 12	mq	€ 11,70
01.A22.A80 125	STESO IN OPERA A DUE RIPRESE CON VIBROFINITRICE PER UNO SPESSORE COMPRESSO PARI A CM. 10	mq	€ 8,48
01.A22.A80 135	STESO IN OPERA A DUE RIPRESE CON VIBROFINITRICE PER UNO SPESSORE COMPRESSO PARI A CM. 12	mq	€ 10,20
01.A22.A80 145	STESO IN OPERA A DUE RIPRESE CON VIBROFINITRICE PER UNO SPESSORE COMPRESSO PARI A CM. 14	mq	€ 11,60
01.A22.A80 150	STESO IN OPERA A DUE RIPRESE CON VIBROFINITRICE PER UNO SPESSORE COMPRESSO PARI A CM. 15	mq	€ 12,40
01.A22.A80 175	STESO IN OPERA A DUE RIPRESE A MANO PER UNO SPESSORE COMPRESSO PARI A CM. 10	mq	€ 11,40
01.A22.A80 185	STESO IN OPERA A DUE RIPRESE A MANO PER UNO SPESSORE COMPRESSO PARI A CM. 12	mq	€ 13,70
01.A22.A80 200	STESO IN OPERA A DUE RIPRESE A MANO PER UNO SPESSORE COMPRESSO PARI A CM. 15	mq	€ 15,60
01.A22.A80 210	STESO IN OPERA A DUE RIPRESE A MANO PER UNO SPESSORE COMPRESSO PARI A CM. 20	mq	€ 20,40
01.A22.A82	PROVVISTA E STESA DI MISTO GRANULARE BITUMATO (TOUT-VENANT) PER LA RIPARAZIONE DI BUCHE, CEDIMENTI E PER RIPRISTINI, COMPOSTO DA INERTI DI TORRENTE, DI FIUME, DI CAVA O PROVENIENTE DALLA FRANTUMAZIONE DI ROCCIA SERPENTINOSA DELLE DIMENSIONI MASSIME DI MM. 40, CONTENENTE ALMENO IL 35% DI FRANTUMATO DI CAVA TRATTATO CON BITUME CONFORMEMENTE ALLE PRESCRIZIONI DELLA CITTA' ATTUALMENTE VIGENTE PER QUANTO CONCERNE LA GRANULOMETRIA E LA DOSATURA COMPRESA LA CILINDRATURA CON RULLO COMPRESSORE STATICO O VIBRANTE CON EFFETTO COSTIPANTE NON INFERIORE ALLE 12 TONNELLATE		
01.A22.A82 010	STESO A MANO DELLO SPESSORE COMPRESSO DI CM. 8	mq	€ 10,60
01.A22.A82 015	STESO A MANO DELLO SPESSORE COMPRESSO DI CM. 9	mq	€ 12,00
01.A22.A82 020	STESO A MANO DELLO SPESSORE COMPRESSO DI CM. 10	mq	€ 13,30
01.A22.A82 025	STESO A MANO DELLO SPESSORE COMPRESSO DI CM. 11	mq	€ 14,60
01.A22.A82 030	STESO A MANO DELLO SPESSORE COMPRESSO DI CM. 12	mq	€ 15,90
01.A22.A82 035	STESO A MANO DELLO SPESSORE COMPRESSO DI CM. 13	mq	€ 17,20
01.A22.A82 040	STESO A MANO DELLO SPESSORE COMPRESSO DI CM. 14	mq	€ 18,60
01.A22.A82 045	STESO A MANO DELLO SPESSORE COMPRESSO DI CM. 15	mq	€ 19,90
01.A22.A82 050	STESO A MANO DELLO SPESSORE COMPRESSO DI CM. 16	mq	€ 21,20
01.A22.A82 055	STESO A MANO DELLO SPESSORE COMPRESSO DI CM. 18	mq	€ 23,80
01.A22.A82 060	STESO A MANO DELLO SPESSORE COMPRESSO DI CM. 20	mq	€ 26,50
01.A22.A85	PROVVISTA E STESA DI MISTO GRANULARE STABILIZZATO CON EMULSIONI (GRAVE-EMULSION) PER STRATO DI BASE CONFORME ALLE PRESCRIZIONI DELLA CITTA' PER IL CONFEZIONAMENTO DEGLI IMPASTI A FREDDO, COMPOSTO DA INERTI DI TORRENTE, DI FIUME, DI CAVA O PROVENIENTI DALLA FRANTUMAZIONE DI ROCCE SERPENTINOSE E CALCAREE DELLE DIMENSIONI MASSIME DI MM 31,5 CONTENENTI ALMENO IL 25% DI FRANTUMATO DI CAVA, TRATTATI CON EMULSIONE DI BITUME CATIONICHE O ANIONICHE A LENTA E CONTROLLATA ROTTURA. LA PERCENTUALE DI BITUME RESIDUO DEVE ESSERE COMPRESA TRA IL 3% E IL 3,60% IN PESO DEGLI INERTI		
01.A22.A85 010	STESO IN OPERA IN UNA RIPRESA CON MOTOGRADER LIVELLATORE O VIBROFINITRICE COMPRESA LA CILINDRATURA CON RULLO VIBRANTE DELLO STRATO PER SPESSORE COMPRESSO PARI A CM.8	mq	€ 5,56

Opere Edili  
Sezione: 01

01.A22.A85 015	STESO IN OPERA IN UNA RIPRESA CON MOTOGRADER LIVELLATORE O VIBROFINITRICE COMPRESA LA CILINDRATURA CON RULLO VIBRANTE DELLO STRATO PER SPESSORE COMPRESSO PARI A CM.10	mq	€ 6,95
01.A22.A85 020	STESO IN OPERA IN UNA RIPRESA CON MOTOGRADER LIVELLATORE O VIBROFINITRICE COMPRESA LA CILINDRATURA CON RULLO VIBRANTE DELLO STRATO PER SPESSORE COMPRESSO PARI A CM.12	mq	€ 8,34
01.A22.A85 025	STESO IN OPERA IN UNA RIPRESA CON MOTOGRADER LIVELLATORE O VIBROFINITRICE COMPRESA LA CILINDRATURA CON RULLO VIBRANTE DELLO STRATO PER SPESSORE COMPRESSO PARI A CM.15	mq	€ 10,50
01.A22.A85 030	STESO IN OPERA IN UNA RIPRESA A MANO COMPRESA LA CILINDRATURA CON RULLO VIBRANTE PER SPESSORE COMPRESSO PARI A CM.6	mq	€ 6,17
01.A22.A85 035	STESO IN OPERA IN UNA RIPRESA A MANO COMPRESA LA CILINDRATURA CON RULLO VIBRANTE PER SPESSORE COMPRESSO PARI A CM.8	mq	€ 6,82
01.A22.A85 040	STESO IN OPERA IN UNA RIPRESA A MANO COMPRESA LA CILINDRATURA CON RULLO VIBRANTE PER SPESSORE MINIMO COMPRESSO PARI A CM.10	mq	€ 8,52
01.A22.A85 045	STESO IN OPERA IN UNA RIPRESA A MANO COMPRESA LA CILINDRATURA CON RULLO VIBRANTE PER SPESSORE COMPRESSO PARI A CM.12	mq	€ 10,30
01.A22.A85 050	STESO IN OPERA IN UNA RIPRESA A MANO COMPRESA LA CILINDRATURA CON RULLO VIBRANTE PER SPESSORE COMPRESSO PARI A CM.15	mq	€ 12,80
01.A22.A90	PROVVISTA E STESA DI EMULSIONE BITUMINOSA AL 55% DI BITUME IN RAGIONE DI		
01.A22.A90 005	KG. 0,800/MQ,PER ANCORAGGIO SULLO STRATO DI BASE	mq	€ 0,39
01.A22.A90 010	KG.0,700/MQ	mq	€ 0,34
01.A22.A90 015	KG.0,500/MQ	mq	€ 0,24
01.A22.B00	PROVVISTA E STESA DI CALCESTRUZZO BITUMINOSO PER STRATO DI COLLEGAMENTO (BINDER), CONFORME ALLE NORME TECNICHE CITTA'DI TORINO (C.C.16.05.1973), STESO IN OPERA CON VIBROFINITRICE A PERFETTA REGOLA D'ARTE SECONDO LA VIGENTE NORMATIVA E LE EVENTUALI INDICAZIONI DELLA DIREZIONE LAVORI, COMPRESO L'ONERE DELLA COMPATTAZIONE CON RULLO STATICO O VIBRANTE CON EFFETTO COSTIPANTE NON INFERIORE ALLE 12 TONNELLATE, ECLUSA LA PROVVISTA E STESA DELL'EMULSIONE BITUMINOSA DI ANCORAGGIO		
01.A22.B00 010	STESO IN OPERA CON VIBROFINITRICE PER UNO SPESSORE FINITO DI CM.4 COMPRESSI	mq	€ 3,96
01.A22.B00 015	STESO IN OPERA CON VIBROFINITRICE PER UNO SPESSORE FINITO DI CM.5 COMPRESSI	mq	€ 4,95
01.A22.B00 020	STESO IN OPERA CON VIBROFINITRICE PER UNO SPESSORE FINITO DI CM.6 COMPRESSI	mq	€ 5,94
01.A22.B00 030	STESO IN OPERA A MANO PER UNO SPESSORE FINITO DI CM.4 COMPRESSI	mq	€ 5,17
01.A22.B00 035	STESO IN OPERA A MANO PER UNO SPESSORE FINITO DI CM.5 COMPRESSI	mq	€ 6,46
01.A22.B00 040	STESO IN OPERA A MANO PER UNO SPESSORE FINITO DI CM.6 COMPRESSI	mq	€ 7,76
01.A22.B05	PROVVISTA E STESA, PER RIPRISTINI, DI CONGLOMERATO BITUMINOSO (BINDER) PER STRATO DI COLLEGAMENTO, CONFORME ALLE PRESCRIZIONI DELLA CITTA' COMPRESO L'ONERE DELLA CILINDRATURA CON RULLO STATICO O VIBRANTE CON EFFETTO COSTIPANTE NON INFERIORE ALLE 12 TONNELLATE		
01.A22.B05 005	STESO A MANO PER UNO SPESSORE COMPRESSO PARI A CM.4	mq	€ 5,95
01.A22.B05 010	STESO A MANO PER UNO SPESSORE COMPRESSO PARI A CM.5	mq	€ 7,44
01.A22.B05 015	STESO A MANO PER UNO SPESSORE COMPRESSO PARI A CM.6	mq	€ 8,93
01.A22.B05 030	STESO A MANO PER UNO SPESSORE COMPRESSO PARI O OLTRE CM.14, AD UNA RIPRESA	mq	€ 20,90

Opere Edili  
Sezione: 01

01.A22.B08	PROVVISTA E STESA DI MANO DI ANCORAGGIO PER TAPPETI DI USURA DI TIPO DRENANTE-FONOASSORBENTE COSTITUITA DA BITUME DI PENETRAZIONE 80/100 MODIFICATO CON POLIMERI SINTETICI (ELASTOMERI) STESO CON APPOSITA ATTREZZATURA A PRESSIONE ALLA TEMPERATURA DI ALMENO 160 GRADI CENTIGRADI			
01.A22.B08 005	IN RAGIONE DI KG. 1/MQ	mq	€ 0,64	
01.A22.B10	PROVVISTA E STESA A TAPPETO DI CALCESTRUZZO BITUMINOSO PER STRATO DI USURA, CONFORME ALLE NORME TECNICHE CITTA' DI TORINO (C.C. 16/05/1973), STESO IN OPERA CON VIBRIFINITRICE A PERFETTA REGOLA D'ARTE SECONDO LA VIGENTE NORMATIVA E LE EVENTUALI INDICAZIONI DELLA D.L., COMPRESO L'ONERE DELLA COMPATTAZIONE CON RULLO STATICO O VIBRANTE CON EFFETTO COSTIPANTE NON INFERIORE ALLE 12 TONNELLATE, ESCLUSA LA PREPARAZIONE DELLA MASSICCIA SOTTOSTANTE E LA PROVVISTA E STESA DELL'EMULSIONE BITUMINOSA DI ANCORAGGIO			
01.A22.B10 010	STESO CON VIBROFINITRICE, PER UNO SPESSORE FINITO COMPRESSO PARI A CM.3	mq	€ 3,16	
01.A22.B10 015	STESO CON VIBROFINITRICE, PER UNO SPESSORE FINITO COMPRESSO PARI A CM.4	mq	€ 4,19	
01.A22.B10 025	STESO A MANO, PER UNO SPESSORE FINITO COMPRESSO PARI A CM.3	mq	€ 4,98	
01.A22.B10 030	STESO A MANO, PER UNO SPESSORE FINITO COMPRESSO PARI A CM.4	mq	€ 6,51	
01.A22.B20	PROVVISTA E STESA A TAPPETO DI MALTA BITUMINOSA CONFORME ALLE NORME TECNICHE DELLA CITTA', STESA IN OPERA A PERFETTA REGOLA D'ARTE SECONDO LA VIGENTE NORMATIVA E LE EVENTUALI INDICAZIONI DELLA DIREZIONE LAVORI, COMPRESO L'ONERE DELLA COMPATTAZIONE CON RULLO STATICO O VIBRANTE CON EFFETTO COSTIPANTE NON INFERIORE ALLE 12 TONNELLATE, ESCLUSA LA PREPARAZIONE DELLA MASSICCIA SOTTOSTANTE E LA PROVVISTA E STESA DELL'EMULSIONE BITUMINOSA DI ANCORAGGIO			
01.A22.B20 005	STESA CON VIBROFINITRICE, PER UNO SPESSORE FINITO PARI A CM.2	mq	€ 2,83	
01.A22.B20 010	STESA CON VIBROFINITRICE, PER UNO SPESSORE FINITO PARI A CM.3	mq	€ 4,25	
01.A22.B20 015	STESA A MANO, PER UNO SPESSORE FINITO PARI A CM.2	mq	€ 3,54	
01.A22.B20 020	STESA A MANO, PER UNO SPESSORE FINITO PARI A CM.3	mq	€ 5,30	
01.A22.B45	FORMAZIONE DI MICROTAPPETO A FREDDO (SLURRY SEAL CONFEZIONATO E STESO SECONDO LE "NORME PER IL CONFEZIONAMENTO E LA STESA DI MICROTAPPETI A FREDDO" DELLA CITTA' DI TORINO C.C. 13/04/87 MECC.873450/33), COMPREDENTE LA PROVVISTA DELLA MISCELA DI INERTI, DELL'EMULSIONE BITUMINOSA ELASTOMERIZZATA CON BITUME MODIFICATO TIPO A (SOFT), DELL'ADDITIVO, DEL FILLER CALCAREO, DELL'ACQUA D'IMPASTO; LA MISCELAZIONE E LA STESA A MEZZO DI MACCHINA IMPASTATRICE STENDITRICE, COMPRESO OGNI ONERE PER IL RIFORNIMENTO ED IL FUNZIONAMENTO DELLA MACCHINA. LA MISCELA DI INERTI SELEZIONATI (LOS ANGELES UGUALE OD INFERIORE A 18, CLA MAGGIORE O UGUALE A 45) DOVRA' AVERE UNA COMPOSIZIONE GRANULOMETRICA COMPRESA NEL SEGUENTE FUSO. CRIVELLI E SETACCI U.N.I. 10 PASSANTE % 100 5 " 75-95 2 " 48-75 0.4 " 18-40 0.18 " 10-20 0.075 " 6-10			
01.A22.B45 005	PER UNO SPESSORE FINITO MEDIO DI MM.5	mq	€ 1,57	

Opere Edili  
Sezione: 01

01.A22.B47	<p>FORMAZIONE DI MICROTAPPETO A FREDDO (SLURRY SEAL CONFEZIONATO E STESO SECONDO LE "NORME PER IL CONFEZIONAMENTO E LA STESA DI MICROTAPPETI A FREDDO" CITTA'DI TORINO C.C.13.04.1987 MECC. 873450/33), COMPRENDE LA PROVVISITA DELLA MISCELA DI INERTI, DELL'EMULSIONE BITUMINOSA ELASTOMERIZZATA CON BITUME MODIFICATO TIPO A(SOFT), DELL'ADDITIVO, DEL FILLER CALCAREO, DELL'ACQUA D'IMPASTO; LA MISCELAZIONE E LA STESA A MEZZO DI MACCHINA IMPASTATRICE STENDITRICE, COMPRESO OGNI ONERE PER IL RIFORNIMENTO ED IL FUNZIONAMENTO DELLA MACCHINA.</p> <p>LA MISCELA DI INERTI SELEZIONATI (LOS ANGELES UGUALE OD INFERIORE A 18, CLA MAGGIORE O UGUALE A 45) DOVRA' AVERE UNA COMPOSIZIONE GRANULOMETRICA COMPRESA NEL SEGUETE FUSO.</p> <p>CRIVELLI E SETACCI U.N.I.</p> <table> <tr> <td>15</td> <td>PASSANTE %</td> <td>100</td> </tr> <tr> <td>10</td> <td>"</td> <td>85-100</td> </tr> <tr> <td>5</td> <td>"</td> <td>55-75</td> </tr> <tr> <td>2</td> <td>"</td> <td>36-50</td> </tr> <tr> <td>0.4</td> <td>"</td> <td>14-28</td> </tr> <tr> <td>0.18</td> <td>"</td> <td>8-19</td> </tr> <tr> <td>0.75</td> <td>"</td> <td>4-10</td> </tr> </table>	15	PASSANTE %	100	10	"	85-100	5	"	55-75	2	"	36-50	0.4	"	14-28	0.18	"	8-19	0.75	"	4-10				
15	PASSANTE %	100																								
10	"	85-100																								
5	"	55-75																								
2	"	36-50																								
0.4	"	14-28																								
0.18	"	8-19																								
0.75	"	4-10																								
01.A22.B47 005	PER UNO SPESSORE FINITO MEDIO DI MM.9	mq	€ 2,89																							
01.A22.B50	TRATTAMENTO SUPERFICIALE SU PAVIMENTAZIONE BITUMINOSA, COMPRENDE LA PREPARAZIONE DELLA MASSICIATA STRADALE; OGNI PRESTAZIONE PER LA LAVATURA CON GETTO A PRESSIONE E L'ASPORTAZIONE DEI DETRITI; LA PROVVISITA E SPANDIMENTO DI EMULSIONE DI BITUME (AL 55%) PER IL TRATTAMENTO SUPERFICIALE DA STENDERE IN RAGIONE DI KG.0,800 PER MQ; LA PROVVISITA E STESA DI GRANIGLIA DI CAVA O DI TORRENTE, DA STENDERE IN OPERA A MANO O A MACCHINA IN RAGIONE DI MC. 1 OGNI 200 MQ; LA CILINDRATURA CON RULLO LEGGERO																									
01.A22.B50 005	CON GRANIGLIA IMPASTATA ALL'EMULSIONE DI BITUME AL 55% IN RAGIONE DI KG.120 AL MC.	mq	€ 1,55		14,516 %																					
01.A22.B50 010	CON GRANIGLIA ANIDRA	mq	€ 1,20																							
01.A22.B60	CILINDRATURA, CON RULLO LEGGERO, DI GRANIGLIA, PIETRISCHETTO O POLVERE DI ROCCIA.																									
01.A22.B60 005	SU INERTI STESI PER RAPPEZZI E RIPRISTINI, ABRASIONI ECC.	mq	€ 0,27																							
01.A22.B60 010	SU INERTI STESI PER TRATTAMENTI SUPERFICIALI ESTESI	mq	€ 0,11																							
01.A22.E00	SCARIFICA DI PAVIMENTAZIONE BITUMINOSA MEDIANTE SCARIFICATRICE A FREDDO COMPRENDE: L'EVENTUALI OPERE DI RIFINITURA DELLA SCARIFICA ANCHE SE DA ESEGUIRSI A MANO (PER ESEMPIO ATTORNO AI CHIUSINI NON RIMOVIBILI, NELLE CUNETTE, NELLE FASCE DI RACCORDO ETC.); IL CARICO E TRASPORTO DEL MATERIALE DI RISULTA, NEI LUOGHI INDICATI DALLA D.L. (CON RECUPERO DEL MATERIALE DA PARTE DELLA CITTA') O SCELTI DALLA DITTA (CON MATERIALI A DISPOSIZIONE DELLA DITTA); L'ACCURATA PULIZIA DEL FONDO, LE OPERE PROVVISORIE PER DEVIAZIONE DEL TRAFFICO, LA RIMOZIONE EVENTUALE DI GRIGLIE E CHIUSINI, OGNI ONERE PER IL FUNZIONAMENTO DEI MEZZI D'OPERA																									
01.A22.E00 005	PER PROFONDITA' DI CM. 1, CON RECUPERO DEL MATERIALE DA PARTE DELLA CITTA'	mq	€ 1,97		23,27 %																					
01.A22.E00 010	PER PROFONDITA' DI CM. 2, CON RECUPERO DEL MATERIALE DA PARTE DELLA CITTA'	mq	€ 3,51		33,333 %																					
01.A22.E00 015	PER PROFONDITA' DI CM. 3 CON RECUPERO DEL MATERIALE DA PARTE DELLA CITTA'	mq	€ 4,40		31,638 %																					
01.A22.E00 020	PER PROFONDITA' DI CM. 4 CON RECUPERO DEL MATERIALE DA PARTE DELLA CITTA'	mq	€ 5,37		30,324 %																					
01.A22.E00 025	PER PROFONDITA' DI CM. 5 CON RECUPERO DEL MATERIALE DA PARTE DELLA CITTA'	mq	€ 6,22		30 %																					

Opere Edili  
Sezione: 01

01.A22.E00 030	PER PROFONDITA' DI CM. 6 CON RECUPERO DEL MATERIALE DA PARTE DELLA CITTA'	mq	€ 6,80	34,186 %
01.A22.E00 035	PER PROFONDITA' DI CM. 7, CON RECUPERO DEL MATERIALE DA PARTE DELLA CITTA'	mq	€ 7,31	31,803 %
01.A22.E00 040	PER PROFONDITA' DI CM. 8, CON RECUPERO DEL MATERIALE DA PARTE DELLA CITTA'	mq	€ 7,65	33,496 %
01.A22.E00 045	PER PROFONDITA' DI CM. 9, CON RECUPERO DEL MATERIALE DA PARTE DELLA CITTA'	mq	€ 7,88	35,489 %
01.A22.E00 050	PER PROFONDITA' DI CM.10, CON RECUPERO DEL MATERIALE DA PARTE DELLA CITTA'	mq	€ 7,95	35,156 %
01.A22.E00 105	PER PROFONDITA' DI CM. 1, CON MATERIALE A DISPOSIZIONE DELLA DITTA	mq	€ 1,85	24,832 %
01.A22.E00 110	PER PROFONDITA' DI CM. 2, CON MATERIALE A DISPOSIZIONE DELLA DITTA	mq	€ 3,27	35,741 %
01.A22.E00 115	PER PROFONDITA' DI CM. 3, CON MATERIALE A DISPOSIZIONE DELLA DITTA	mq	€ 4,05	34,356 %
01.A22.E00 120	PER PROFONDITA' DI CM. 4, CON MATERIALE A DISPOSIZIONE DELLA DITTA	mq	€ 4,89	33,249 %
01.A22.E00 125	PER PROFONDITA' DI CM. 5, CON MATERIALE A DISPOSIZIONE DELLA DITTA	mq	€ 5,63	33,113 %
01.A22.E00 130	PER PROFONDITA' DI CM. 6, CON MATERIALE A DISPOSIZIONE DELLA DITTA	mq	€ 6,09	38,163 %
01.A22.E00 135	PER PROFONDITA' DI CM. 7, CON MATERIALE A DISPOSIZIONE DELLA DITTA	mq	€ 6,48	35,893 %
01.A22.E00 140	PER PROFONDITA' DI CM. 8, CON MATERIALE A DISPOSIZIONE DELLA DITTA	mq	€ 6,70	38,219 %
01.A22.E00 145	PER PROFONDITA' DI CM. 9, CON MATERIALE A DISPOSIZIONE DELLA DITTA	mq	€ 6,82	41,058 %
01.A22.E00 150	PER PROFONDITA' DI CM.10, CON MATERIALE A DISPOSIZIONE DELLA DITTA	mq	€ 6,90	40,541 %
01.A22.F00	MISTO GRANULARE BITUMATO (TOUT-VENANT TRATTATO) COMPOSTO DA INERTI DI TORRENTE, DI FIUME, DI CAVA O PROVENIENTI DALLA FRANTUMAZIONE DI ROCCIA SERPENTINOSA, CONFORME ALLE NORME TECNICHE CITTA' DI TORINO, DATO A PIE' D'OPERA			
01.A22.F00 005	TRATTATO CON BITUME SEMISOLIDO	t	€ 35,30	
01.A22.F10	CALCESTRUZZO BITUMINOSO PER STRATO DI COLLEGAMENTO (BINDER), COSTITUITO DA PIETRISCO, PIETRISCHETTO, GRANIGLIA, SABBIA, ADDITIVO MINERALE (FILLER) E BITUME, MESCOLATI A CALDO CON MACCHINE ADATTE, CONFORME ALLE NORME TECNICHE DELLA CITTA' DI TORINO, DATO A PIE' D'OPERA			
01.A22.F10 005	CONFEZIONATO CON BITUME SEMISOLIDO	t	€ 40,10	
01.A22.F15	CALCESTRUZZO BITUMINOSO PER STRATO DI COLLEGAMENTO "BINDER", CONFORME ALLE NORME TECNICHE CITTA' DI TORINO. LA MISCELA DEVE PRESENTARE LE SEGUENTI CARATTERISTICHE: STABILITA' MARSHALL MINIMO KG.1000 SCORRIMENTO MARSHALL COMPRESO TRA MM.2 E MM.4 VUOTI RESIDUI MINIMO 4%-MASSIMO 7%			
01.A22.F15 005	CONFEZIONATO CON BITUME MODIFICATO TIPO A	t	€ 50,20	
01.A22.F20	CALCESTRUZZO BITUMINOSO PER STRATO DI USURA COSTITUITO DA PIETRISCO, PIETRISCHETTO, GRANIGLIA, SABBIA, ADDITIVO MINERALE (FILLER) E BITUME, MESCOLATI A CALDO CON MACCHINE ADATTE, CONFORME ALLE NORME TECNICHE CITTA' DI TORINO, DATO A PIE' D'OPERA			
01.A22.F20 005	CONFEZIONATO CON BITUME SEMISOLIDO	t	€ 41,10	
01.A22.F25	CALCESTRUZZO BITUMINOSO PER STRATO DI USURA CONFORME ALLE NORME TECNICHE CITTA' DI TORINO. LA MISCELA DEVE PRESENTARE LE SEGUENTI CARATTERISTICHE: STABILITA' MARSHALL MINIMO KG.1100 SCORRIMENTO MARSHALL COMPRESO TRA MM.2 E MM.4 VUOTI RESIDUI MINIMO 2.5%-MASSIMO 5%			
01.A22.F25 005	CONFEZIONATO CON BITUME MODIFICATO TIPO A	t	€ 56,10	

Opere Edili  
Sezione: 01

01.A22.F30	<p>MALTA BITUMINOSA CONFEZIONATA CON BITUME DI PENETRAZIONE 60/80 O 80/100 (SE ESPRESSAMENTE RICHIESTO DALLA D.L.), CONFORME ALLE NORME TECNICHE CITTA' DI TORINO. LA MISCELA DI INERTI DEVE PRESENTARE UNA CURVA GRANULOMETRICA AD ANDAMENTO CONTINUO COMPRESA ENTRO I SEGUENTI LIMITI (VALIDI PER UNO SPESSORE FINITO DEL MANTO NON SUPERIORE A CM.3)</p> <p>SETACCI A.S.T.M.-APERT.VAGLI-TOT.PASS.% IN PESO</p> <table> <tr> <td>3/8"</td> <td>9.52</td> <td>100</td> </tr> <tr> <td>1/4"</td> <td>6.35</td> <td>90-100</td> </tr> <tr> <td>N.4</td> <td>4.76</td> <td>74-90</td> </tr> <tr> <td>N.10</td> <td>2.00</td> <td>50-65</td> </tr> <tr> <td>N.40</td> <td>0.42</td> <td>22-35</td> </tr> <tr> <td>N.80</td> <td>0.177</td> <td>15-21</td> </tr> <tr> <td>N.200</td> <td>0.074</td> <td>9-14</td> </tr> </table> <p>IL TENORE DEL BITUME DEVE ESSERE COMPRESO TRA 8% E IL 10% RIFERITO AL PESO TOTALE DEGLI AGGREGATI, E DEVE ESSERE PRESENTE IN QUANTITA' MINIMA NECESSARIA PER OTTIMIZZARE LE CARATTERISTICHE DELL'IMPASTO CHE DEVE INOLTRE SODDISFARE I SEGUENTI LIMITI:</p> <p>STABILITA' MARSHALL MINIMO KG.1000 SCORRIMENTO MARSHALL COMPRESO TRA MM.2-MM.4 RIGIDEZZA MARSHALL SUPERIORE A 300 VUOTI RESIDUI 2.5% - 4%</p>	3/8"	9.52	100	1/4"	6.35	90-100	N.4	4.76	74-90	N.10	2.00	50-65	N.40	0.42	22-35	N.80	0.177	15-21	N.200	0.074	9-14			
3/8"	9.52	100																							
1/4"	6.35	90-100																							
N.4	4.76	74-90																							
N.10	2.00	50-65																							
N.40	0.42	22-35																							
N.80	0.177	15-21																							
N.200	0.074	9-14																							
01.A22.F30 005	CONFEZIONATA CON BITUME SEMISOLIDO	t	€ 54,10																						
01.A22.F35	<p>MALTA BITUMINOSA CONFEZIONATA CON BITUME DI PENETRAZIONE 60/80 O 80/100 ( SE ESPRESSAMENTE AUTORIZZATO DALLA D.L.), CONFORME ALLE NORME TECNICHE DELLA CITTA'. LA MISCELA DI INERTI DEVE PRESENTARE UNA CURVA GRANULOMETRICA AD ANDAMENTO CONTINUO COMPRESA ENTRO I SEGUENTI LIMITI (VALIDI PER UNO SPESSORE FINITO DEL MANTO NON SUPERIORE A CM.3)</p> <p>SETACCI A.S.T.M.-APERT.VAGLI-TOT.PASS.% IN PESO</p> <table> <tr> <td>3/8"</td> <td>9,52</td> <td>100</td> </tr> <tr> <td>1/4"</td> <td>6.35</td> <td>90-100</td> </tr> <tr> <td>N.4</td> <td>4.76</td> <td>74-90</td> </tr> <tr> <td>N.10</td> <td>2.00</td> <td>50-66</td> </tr> <tr> <td>N.40</td> <td>0.42</td> <td>22-35</td> </tr> <tr> <td>N.80</td> <td>0.177</td> <td>15-21</td> </tr> <tr> <td>N.200</td> <td>0.074</td> <td>9-14</td> </tr> </table> <p>IL TENORE DEL BITUME DEVE ESSERE COMPRESO TRA 8% E 10% RIFERITO AL PESO TOTALE DEGLI AGGREGATI E DEVE ESSERE PRESENTE IN QUANTITA' MINIMA NECESSARIA PER OTTIMIZZARE LE CARATTERISTICHE DELL'IMPIANTO CHE INOLTRE DEVE PRESENTARE LE SEGUENTI CARATTERISTICHE:</p> <p>STABILITA' MARSHALL MINIMO KG.1200 SCORRIMENTO MARSHALL COMPRESO TRA MM.2-MM.4 RIGIDEZZA MARSHALL SUPERIORE A 300 VUOTI RESIDUI 2.5% - 4%</p>	3/8"	9,52	100	1/4"	6.35	90-100	N.4	4.76	74-90	N.10	2.00	50-66	N.40	0.42	22-35	N.80	0.177	15-21	N.200	0.074	9-14			
3/8"	9,52	100																							
1/4"	6.35	90-100																							
N.4	4.76	74-90																							
N.10	2.00	50-66																							
N.40	0.42	22-35																							
N.80	0.177	15-21																							
N.200	0.074	9-14																							
01.A22.F35 005	CONFEZIONATA CON BITUME MODIFICATO TIPO A	t	€ 70,30																						

01.A22.F50	<p>CONGLOMERATO BITUMINOSO A GRANULOMETRIA DISCONTINUA DRENANTE FONOASSORBENTE, COSTITUITO DA UNA MISCELA DI INERTI TOTALMENTE PROVENIENTI DALLA FRANTUMAZIONE DI ROCCE DI ADEGUATE CARATTERISTICHE FISICO-MECCANICHE (LOS ANGELES UGUALE O INFERIORE A 18, C.L.A. MAGGIORE O UGUALE A 45) DI FORMA POLIEDRICA A SPIGOLI VIVI ( CON TOTALE ESCLUSIONE DI ELEMENTI LAMELLARI O DI INERTI DI NATURA SERPENTINOSA O CALCAREA ) IN MODO TALE DA CONFIGURARE UNA CURVA AD ANDAMENTO DISCONTINUO. LE PERCENTUALI DEI COMPONENTI LA MISCELA DOVRANNO ESSERE CONFORMI ALLE NORME TECNICHE DELLA CITTA' DI TORINO E SARANNO INDICATE DALLA D.L.; LA MISCELA DI INERTI COSI' COSTITUITA DOVRA' ESSERE IMPASTATA A CALDO IN IMPIANTO DI PRODUZIONE DI TIPO DISCONTINUO.</p> <p>LA MISCELA INOLTRE DOVRA' POSSEDERE LE SEGUENTI CARATTERISTICHE:</p> <p>STABILITA' MARSHALL MINIMO KG.650 SCORRIMENTO MARSHALL COMPRESO TRA MM.2-MM.4 VUOTI RESIDUI MINIMO 18% RES.A TRAZIONE (BRAS.) MINIMO KG.6.50</p>			
01.A22.F50 005	CONFEZIONATO CON BITUME MODIFICATO TIPO B (HARD)		t	€ 79,80
01.A22.F55	<p>CONGLOMERATO BITUMINOSO A CURVA DISCONTINUA (60% GHIAIETTO 5/15, 34% SABBIA 0/4, 6% FILLER CALCA-REO) CONFEZIONATO CON BITUME IN RAGIONE MINIMA DEL 5.42% SUL PESO DEGLI INERTI.</p> <p>LA MISCELA DEVE PRESENTARE LE SEGUENTI CARATTERISTICHE:</p> <p>STABILITA' MARSHALL MINIMO KG.1200 SCORRIMENTO MARSHALL MM.2 - MM.4 VUOTI RESIDUI MINIMO 3%-MASSIMO 5% VUOTI RIEMP. CON BIT. MINIMO 75%-MASSIMO 82%</p>			
01.A22.F55 005	CONFEZIONATO CON BITUME MODIFICATO TIPO A		t	€ 53,10
01.A22.F60	<p>CALCESTRUZZO BITUMINOSO PER TAPPETO DI USURA A SPESSORE RIDOTTO (CM.2), CONFEZIONATO CON UNA MISCELA DI AGGREGATI LAPIDEI COMPOSTA DAL 44% DI GRANIGLIA 3/8, DAL 50% DI SABBIA GRANITA 0/4 E DAL 6% DI CALCE IDRATA VENTILATA E CON BITUME DI PENETRAZIONE 80/100.</p> <p>LA MISCELA DOVRA' POSSEDERE LE SEGUENTI CARATTERISTICHE:</p> <p>STABILITA' MARSHALL MINIMO KG.1000 SCORRIMENTO MARSHALL COMPRESO TRA MM.2-MM.4 VUOTI RESIDUI 2%-4%</p>			
01.A22.F60 005	CONFEZIONATO CON BITUME SEMISOLIDO		t	€ 46,90
01.A22.F65	<p>CALCESTRUZZO BITUMINOSO PER TAPPETO DI USURA A SPESSORE RIDOTTO (CM.2), CONFEZIONATO CON UNA MISCELA DI AGGREGATI LAPIDEI COMPOSTA DAL 44% DI GRANIGLIA 3/8, DAL 50% DI SABBIA GRANITA 0/4, E DAL 6% DI CALCE IDRATA VENTILATA.</p> <p>LA MISCELA DOVRA' POSSEDERE LE SEGUENTI CARATTERISTICHE:</p> <p>STABILITA' MARSHALL MINIMO KG.1300 SCORRIMENTO MARSHALL COMPRESO TRA MM.2-MM.4 VUOTI RESIDUI 2% - 4% VUOTI RIEMPITI CON BIT. 75%-82%</p>			
01.A22.F65 005	CONFEZIONATO CON BITUME MODIFICATO TIPO A		t	€ 59,20
01.A22.G00	<p>PROVVISTA E STESA DI CALCESTRUZZO BITUMINOSO PER STRATO DI COLLEGAMENTO (BINDER), CONFORME ALLE NORME TECNICHE CITTA' DI TORINO, STESO IN OPERA CON VIBROFINITRICE A PERFETTA REGOLA D'ARTE SECONDO LA VIGENTE NORMATIVA E LE EVENTUALI INDICAZIONI DELLA D.L., COMPRESO L'ONERE DELLA COMPATTAZIONE CON RULLO STATICO O VIBRANTE CON EFFETTO COSTIPANTE NON INFERIORE ALLE 12 TONNELLATE, ESCLUSA LA PROVVISTA E STESA DELL'EMULSIONE BITUMINOSA DI ANCORAGGIO</p>			
01.A22.G00 005	STESO IN OPERA CON VIBROFINITRICE PER UNO SPESSORE FINITO COMPRESO DI CM.4, CONFEZIONATO CON BITUME MODIFICATO TIPO A (SOFT)		mq	€ 5,00



Opere Edili  
Sezione: 01

01.A22.G00 010	STESO IN OPERA CON VIBROFINITRICE PER UNO SPESSORE FINITO COMPRESSO DI CM.5, CONFEZIONATO CON BITUME MODIFICATO TIPO A (SOFT)	mq	€ 6,25	
01.A22.G00 015	STESO IN OPERA CON VIBROFINITRICE PER UNO SPESSORE FINITO COMPRESSO DI CM.6, CONFEZIONATO CON BITUME MODIFICATO TIPO A (SOFT)	mq	€ 7,50	
01.A22.G05	PROVVISTA E STESA A TAPPETO DI CALCESTRUZZO BITUMINOSO PER STRATO DI USURA, CONFORME ALLE NORME TECNICHE CITTA' DI TORINO, STESO IN OPERA CON VIBROFINITRICE A PERFETTA REGOLA D'ARTE SECONDO LA VIGENTE NORMATIVA E LE EVENTUALI INDICAZIONI DELLA D.L., COMPRESO L'ONERE DELLA COMPATTAZIONE CON RULLO STATICO O VIBRANTE CON EFFETTO COSTIPANTE NON INFERIORE ALLE 12 TONNELLATE, ESCLUSA LA PREPARAZIONE DELLA MASSICCIA SOTTOSTANTE E LA PROVVISTA E STESA DELL'EMULSIONE BITUMINOSA DI ANCORAGGIO			
01.A22.G05 005	STESO CON VIBROFINITRICE PER UNO SPESSORE FINITO COMPRESSO PARI A CM.3, CONFEZIONATO CON BITUME MODIFICATO TIPO A (SOFT)	mq	€ 4,35	
01.A22.G05 010	STESO CON VIBROFINITRICE PER UNO SPESSORE FINITO COMPRESSO PARI A CM.4, CONFEZIONATO CON BITUME MODIFICATO DI TIPO A (SOFT)	mq	€ 5,69	
01.A22.G10	PROVVISTA E STESA A TAPPETO DI CALCESTRUZZO BITUMINOSO PER STRATO DI USURA A SPESSORE RIDOTTO CONFEZIONATO CON GRANULOMETRIA E PERCENTUALE DI LEGANTE CONFORME ALLE VIGENTI PRESCRIZIONI TECNICHE DELLA CITTA' ED ALLE EVENTUALI DISPOSIZIONI DELLA D.L., STESO IN OPERA CON VIBROFINITRICE A PERFETTA REGOLA D'ARTE SECONDO LA VIGENTE NORMATIVA E LE EVENTUALI INDICAZIONI DELLA D.L., COMPRESO L'ONERE DELLA COMPATTAZIONE CON RULLO STATICO O VIBRANTE CON EFFETTO COSTIPANTE NON INFERIORE ALLE 12 TONNELLATE, ESCLUSA LA PREPARAZIONE DELLA MASSICCIA SOTTOSTANTE E LA PROVVISTA E STESA DELL'EMULSIONE BITUMINOSA DI ANCORAGGIO			
01.A22.G10 005	STESO CON VIBROFINITRICE PER UNO SPESSORE FINITO COMPRESSO PARI A CM.2	mq	€ 2,45	
01.A22.G10 010	STESO CON VIBROFINITRICE PER UNO SPESSORE FINITO COMPRESSO PARI A CM.2, CONFEZIONATO CON BITUME MODIFICATO TIPO A (SOFT)	mq	€ 3,15	
01.A22.G20	PROVVISTA E STESA DI CONGLOMERATO BITUMINOSO A CURVA DISCONTINUA PER TAPPETO D'USURA (SEMIGRENU') STESO IN OPERA CON VIBROFINITRICE A PERFETTA REGOLA D'ARTE SECONDO LA VIGENTE NORMATIVA E LE EVENTUALI INDICAZIONI DELLA D.L., COMPRESO L'ONERE DELLA COMPATTAZIONE CON RULLO STATICO O VIBRANTE CON EFFETTO COSTIPANTE NON INFERIORE ALLE 12 TONNELLATE, ESCLUSA LA PREPARAZIONE DELLA MASSICCIA SOTTOSTANTE E LA PROVVISTA E STESA DELL'EMULSIONE BITUMINOSA DI ANCORAGGIO			
01.A22.G20 005	STESA IN OPERA CON VIBROFINITRICE PER UNO SPESSORE FINITO COMPRESSO PARI A CM.3, CONFEZIONATO CON BITUME MODIFICATO TIPO A (SOFT)	mq	€ 4,22	

01.A22.G25	PROVVISTA E STESA DI CONGLOMERATO BITUMINOSO, A GRANULOMETRIA DISCONTINUA, PER TAPPETTO DI USURA DI TIPO DRENANTE-FONOASSORBENTE, COSTITUITO DA UNA MISCELA DI INERTI DI ADEGUATE CARATTERISTICHE FISICO-MECCANICHE (LOS ANGELES UGUALE O INFERIORE A 18, C.L.A. MAGGIORE O UGUALE A 45) E DI FORMA POLIEDRICA A SPIGOLI VIVI (CON TOTALE ESCLUSIONE DI ELEMENTI LAMELLARI O DI NATURA SERPENTINOSA O CALCAREA), IN MODO DA CONFIGURARE UNA CURVA AD ANDAMENTO DISCONTINUO; LE PERCENTUALI DEI COMPONENTI LA MISCELA DOVRANNO ESSERE CONFORMI ALLE NORME TECNICHE DELLA CITTA' DI TORINO E SARANNO INDICATE DALLA D.L. LA MISCELA DI INERTI DOVRA' ESSERE IMPASTATA A CALDO IN IMPIANTO DI PRODUZIONE DI TIPO DISCONTINUO CON BITUME MODIFICATO DI TIPO B, LA STESA CON VIBROFINITRICE, A PERFETTA REGOLA D'ARTE, DOVRA' AVVENIRE AD UNA TEMPERATURA NON INFERIORE A 120 GRADI C. E DOPO LA COMPATTAZIONE LA PERCENTUALE DEI VUOTI NON DOVRA' ESSERE INFERIORE AL 18%; COMPRESO L'ONERE DELLA COMPATTAZIONE CON RULLO STATICO E VIBRANTE, CON EFFETTO COSTIPANTE, NON INFERIORE A 12 TONNELLATE, ESCLUSA LA PREPARAZIONE DELLA MASSICCIA E LA PROVVISTA E STESA DELLA MANO DI ANCORAGGIO				
01.A22.G25 005	STESO IN OPERA CON VIBROFINITRICE PER UNO SPESSORE MEDIO FINITO DI CM. 4.5 COMPRESSO	mq	€ 7,80		
01.A22.G30	PROVVISTA E STESA A TAPPETTO DI MALTA BITUMINOSA CONFEZIONATA CON BITUME MODIFICATO TIPO A (SOFT) CONFORME ALLE NORME TECNICHE DELLA CITTA', STESA IN OPERA A PERFETTA REGOLA D'ARTE SECONDO LA VIGENTE NORMATIVA E LE EVENTUALI INDICAZIONI DELLA D.L., COMPRESO L'ONERE DELLA COMPATTAZIONE CON RULLO STATICO O VIBRANTE, CON EFFETTO COSTIPANTE, NON INFERIORE A 12 T., ESCLUSA LA PREPARAZIONE DELLA MASSICCIA SOTTOSTANTE E LA PROVVISTA E STESA DELL'EMULSIONE BITUMINOSA DI ANCORAGGIO				
01.A22.G30 005	STESO CON VIBROFINITRICE PER UNO SPESSORE FINITO PARI A CM. 2	mq	€ 3,73		
01.A22.G30 010	STESA CON VIBROFINITRICE PER UNO SPESSORE FINITO PARI A CM. 3	mq	€ 5,60		
01.A22.G30 015	STESA A MANO PER UNO SPESSORE FINITO PARI A CM.2	mq	€ 4,58		
01.A22.G30 020	STESA A MANO PER UNO SPESSORE FINITO PARI A CM.3	mq	€ 6,86		
	<b>MARCIAPIEDI, BANCHINE, PAVIMENTAZIONI DI CORTILI</b>				
	=NOTE ESPLICATIVE: NELL'EVENTUALITA' CHE DURANTE L'ESTRAZIONE E LA POSA DEI MATERIALI LAPIDEI DI PROPRIETA' DELLA CITTA' SI VERIFICASSERO ROTTURE DEL MATERIALE STESSO, VERRA' ADDEBITATO IL COSTO DEL MATERIALE ROTTO AL PREZZO DEL PRESENTE ELENCO.				
01.A23.A10	FORMAZIONE DI FONDAZIONE PER MARCIAPIEDE RIALZATO O PER RIPRISTINO DI TRATTI DELLO STESSO, COMPRENDE IL SOTTOFONDO IN CALCESTRUZZO CEMENTIZIO, CON RESISTENZA CARATTERISTICA PARI A 100 KG/CMQ, SU STRATO DI GHIAIA VAGLIATA DELLO SPESSORE DI CM.10 COMPRESSI, ESCLUSA LA PAVIMENTAZIONE SOVRASTANTE SIA BITUMINOSA CHE LAPIDEA E LO SCAVO DEL CASSONETTO.				
01.A23.A10 005	DELLO SPESSORE DI CM.10	mq	€ 14,50	20,326 %	
01.A23.A10 010	DELLO SPESSORE DI CM.15	mq	€ 18,30	19,511 %	
01.A23.A20	UGUALIZZAZIONE DEL SOTTOFONDO, PER LA POSA DEL MANTO IN ASFALTO COLATO O MALTA BITUMINOSA CON CONGLOMERATO CEMENTIZIO AVENTE RESISTENZA CARATTERISTICA DI 100 KG/CMQ, PREVIA PULIZIA DEL PIANO DI APPOGGIO				
01.A23.A20 005	SPESSORE FINITO DA CM. 2 A CM. 4	mq	€ 9,71	69,014 %	

01.A23.A30	FORMAZIONE DI PAVIMENTO PER MARCIAPIEDI DEL TIPO "ASFALTO COLATO", COMPOSTO DA: -SABBIA (85% PASSANTE AL SETACCIO DI MM. 2, IL 15% PASSANTE AL SETACCIO DI MM. 4 E TRATTENUTO AL SETACCIO DI MM. 2) -BITUME OSSIDATO (IN RAGIONE DEL 9% DEL PESO DELLA MISCELA) -BITUME 80/100 (IN RAGIONE DEL 5% DEL PESO DELLA MISCELA) -FILLER ATTIVO (IN RAGIONE DEL 14% DEL PESO DELLA MISCELA) STESO IN STRISCE INTERNE PER TUTTA LA LARGHEZZA DEL MARCIAPIEDE, CON GIUNTI ALLA DISTANZA NON MINORE DI ML. 1,00 NEL SENSO TRASVERSALE, SENZA GIUNTI VISIBILI, COMPRESO L'EVENTUALE INSABBIAMENTO SUPERFICIALE E LA SPALMATURA CON BITUME A CALDO DEI GIUNTI IN PIETRA, METALLO O ALTRO				
01.A23.A30 005	PER UNO SPESSORE PARI A CM.2	mq	€ 17,60	36,331 %	
01.A23.A30 010	PER UNO SPESSORE PARI A CM.3	mq	€ 24,30	33,179 %	
01.A23.A35	FORMAZIONE DI PAVIMENTO PER MARCIAPIEDI RIALZATI, DEL TIPO "ASFALTO COLATO", COMPOSTO DA: -SABBIA (85% PASSANTE AL SETACCIO DI MM. 2, IL 15% PASSANTE AL SETACCIO DI MM. 4 E TRATTENUTO AL SETACCIO DI MM. 2) -BITUME OSSIDATO (IN RAGIONE DEL 9% DEL PESO DELLA MISCELA) -BITUME 80/100 (IN RAGIONE DEL 5% DEL PESO DELLA MISCELA) -FILLER ATTIVO (IN RAGIONE DEL 14% DEL PESO DELLA MISCELA) STESO IN STRISCE INTERNE PER TUTTA LA LARGHEZZA DEL MARCIAPIEDE, CON GIUNTI ALLA DISTANZA NON MINORE DI ML. 1,00 NEL SENSO TRASVERSALE, SENZA GIUNTI VISIBILI, COMPRESO L'EVENTUALE INSABBIAMENTO SUPERFICIALE E LA SPALMATURA CON BITUME A CALDO DEI GIUNTI IN PIETRA, METALLO O ALTRO, PER UNO SPESSORE PARI A CM. 2, SU SOTTOFONDO IN CLS (CEMENTO MG.15, SABBIA MC.0,400, GHIAIETTO MC. 0,800) SU STRATO DI GHIAIA VAGLIATA DELLO SPESSORE DI CM. 10				
01.A23.A35 005	SPESSORE DEL TAPPETO CM. 2 SU SOTTOFONDO DELLO SPESSORE DI CM. 10	mq	€ 32,10		
01.A23.A35 010	SPESSORE DEL TAPPETO CM. 3 SU SOTTOFONDO DELLO SPESSORE DI CM. 15	mq	€ 42,60		
01.A23.A40	STESA DI CONGLOMERATI BITUMINOSI PER FORMAZIONE PIANO DI CALPESTIO DI MARCIAPIEDI E BANCHINE				
01.A23.A40 005	EFFETTUATA A MANO	t	€ 125,00	53,915 %	
01.A23.A40 010	EFFETTUATA CON VIBROFINITRICE	t	€ 17,40	32,856 %	
01.A23.A45	PROVVISTA E STESA A TAPPETO DI MALTA BITUMINOSA PER LA FORMAZIONE PIANO DI CALPESTIO DI MARCIAPIEDI E BANCHINE, CONFEZIONATA CON BITUME MODIFICATO TIPO A (SOFT) CONFORME ALLE NORME TECNICHE DELLA CITTA', STESA A PERFETTA REGOLA D'ARTE SECONDO LA VIGENTE NORMATIVA E EVENTUALI INDICAZIONI DELLA D.L., COMPRESO L'ONERE DELLA COMPATTAZIONE CON RULLO STATICO O VIBRANTE CON EFFETTO COSTIPANTE NON INFERIORE ALLE 12 TONNELLATE, ESCLUSA LA PREPARAZIONE DELLA MASSICCIATA SOTTOSTANTE E LA PROVVISTA E STESA DELL'EMUSIONE BITUMINOSA DI ANCORAGGIO				
01.A23.A45 005	STESA CON VIBROFINITRICE PER UNO SPESSORE FINITO PARI A CM. 2	mq	€ 4,03		
01.A23.A45 010	STESA CON VIBROFINITRICE PER UNO SPESSORE FINITO DI CM. 3	mq	€ 6,05		
01.A23.A45 015	STESA A MANO PER UNO SPESSORE FINITO PARI A CM.2	mq	€ 8,97		
01.A23.A45 020	STESA A MANO PER UNO SPESSORE FINITO DI CM. 3	mq	€ 13,50		

Opere Edili  
Sezione: 01

01.A23.A50	FORMAZIONE DI PIANO DI CALPESTIO DI BANCHINE COSTITUITO DA TAPPETO SUPERFICIALE IN CONGLOMERATO BITUMINOSO DELLO SPESSORE COMPRESSO MINIMO FINITO IN OGNI SUO PUNTO DI CM.4, COMPRESA LA CILINDRATURA SU STRATO DI FONDAZIONE IN MISTO GRANULARE ANIDRO DI CAVA O DI FIUME, DELLO SPESSORE DI CM.20, COMPRESA LA PROVVISATA DEL CONGLOMERATO BITUMINOSO (BINDER) E DEL MISTO GRANULARE ANIDRO LA STESA, LA RISAGOMATURA E LA CILINDRATURA			
01.A23.A50 005	CONGLOMERATO BITUMINOSO, STESO A MACCHINA	mq	€ 9,71	
01.A23.A50 010	CONGLOMERATO BITUMINOSO, STESO A MANO	mq	€ 13,50	
01.A23.A60	FORMAZIONE DI PIANO DI CALPESTIO DI BANCHINE MEDIANTE STRATO DI POLVERE DI ROCCIA IN RAGIONE DI MC.1 OGNI 100 MQ., COMPRESA LA CILINDRATURA SU STRATO DI FONDAZIONE IN MISTO GRANULARE ANIDRO DI CAVA O DI FIUME, DELLO SPESSORE DI CM. 20, COMPRESA LA PROVVISATA, LA STESA, LA RISAGOMATURA E LA CILINDRATURA			
01.A23.A60 005	COSTITUITO DA TAPPETO IN CALCESTRUZZO	mq	€ 8,98	
01.A23.A70	SISTEMAZIONE SUPERFICIALE DI BANCHINE COMPRENDE IL LIVELLAMENTO SECONDO I PIANI STABILITI, L'ACCURATA RASTRELLATURA ED IL TRASPORTO ALLE DISCARICHE DEI CIOTTOLI E DEI MATERIALI DI RIFIUTO, LA PROVVISATA E LA STESA A MANO DI POLVERE DI ROCCIA SERPENTINOSA IN RAGIONE DI CM.2 DI SPESSORE SOFFICE CILINDRATA CON RULLO LEGGERO			
01.A23.A70 005	BANCHINE IN TERRA BATTUTA	mq	€ 2,94	30,932 %
01.A23.A80	PAVIMENTO IN BATTUTO DI CEMENTO, FORMATO DA UNO STRATO DI CM 2 DI CEMENTO E SABBIA ( DOSATURA : 600 KG DI CEMENTO TIPO 325 PER MC 1 DI SABBIA ) COMPRESSO, RIGATO E BOCCIARDATO, ESCLUSO IL SOTTOFONDO			
01.A23.A80 005	PER SUPERFICIE DI ALMENO MQ.0,20	mq	€ 8,20	81,667 %
01.A23.A80 010	PER SUPERFICI INFERIORI A MQ.0,20	mq	€ 14,90	89,9 %
01.A23.A90	POSA IN OPERA DI CORDONI RETTI E CURVI DI GNEISS GRANITI, SIENITI, DIORITI E SIMILI, DELLE DIMENSIONI IN USO (LARGHEZZA CM.30 ALTEZZA CM.25) CON SMUSSO DI CM.2, IN PEZZI DI LUNGHEZZA DI ALMENO M.0,90, COMPRENDE : -LO SCAVO PER FAR POSTO AL CORDONE E AL SOTTOFONDO IN CALCESTRUZZO, SECONDO LE QUOTE STABILITE DALLA DIREZIONE DEI LAVORI; -IL TRASPORTO DEI MATERIALI DI RECUPERO AI MAGAZZINI MUNICIPALI E DEI MATERIALI DI RIFIUTO ALLE DISCARICHE ; -LO STRATO DI CONGLOMERATO CEMENTIZIO (CEMENTO MG.15, SABBIA MC.0,400, GHIAIETTA MC.0,800) PER LA FORMAZIONE DEL LETTO DI POSA DEI CORDOLI, DELLO SPESSORE DI CM.15 E DELLA LARGHEZZA DI CM.40 ; -LA RIFILATURA DEI GIUNTI E IL RIPASSAMENTO DURANTE E DOPO LA POSA ; -LA SIGILLATURA CON PASTINA DI CEMENTO COLATA -INTERVENTI NECESSARI PER EVENTUALI RIPARAZIONI E MANUTENZIONI SECONDO LE PRESCRIZIONI DEL CAPITOLATO. -OGNI OPERA DI SCALPELLINO			
01.A23.A90 005	CON SCAVO ESEGUITO A MANO	m	€ 25,80	81,639 %
01.A23.A90 010	CON SCAVO ESEGUITO A MACCHINA	m	€ 18,00	68,465 %
01.A23.B00	POSA DI GUIDE RETTE O CURVE DI PIETRA DI LUSERNA DELLO SPESSORE DI CM.6, COMPRESO: -L'EVENTUALE DISSODAMENTO DI MASSICCIA O DISFACIMENTO DEL CIOTTOLATO; -LO SCAVO; -IL CARICO ED IL TRASPORTO DEL MATERIALE ECCELENTE; -IL PIOMBAMENTO DEL RIEMPIMENTO A SOSTEGNO DELLE GUIDE STESSE, CHE DOVRANNO ESSERE COLLOCATE A PERFETTO PIANO E LINEA			
01.A23.B00 005	CON SCAVO ESEGUITO A MANO	m	€ 21,50	94,667 %

Opere Edili  
Sezione: 01

01.A23.B00 010	CON SCAVO ESEGUITO A MACCHINA	m	€ 11,80	82,253 %
01.A23.B10	POSA IN OPERA DI FASCE IN PIETRA DI BORGONE O SIMILI, LAVORATA A PUNTA FINA E CORRISPONDENTE ALLE PRESCRIZIONI DEL CAPITOLATO, PER FORMAZIONE DI RISVOLTI NEGLI ACCESSI CARRAI O DI FASCE, COMPRENDENTE: - LO SCAVO PER L'ALTEZZA DELLA FASCIA E DEL SOTTOFONDO IN CALCESTRUZZO; - IL TRASPORTO DEI MATERIALI DI RICUPERO AI MAGAZZINI MUNICIPALI E DEL MATERIALE DI RIFIUTO ALLE DISCARICHE; - LO STRATO DI CONGLOMERATO CEMENTIZIO (CEMENTO MQ.15, SABBIA MC.0,400, GHIAIETTA MC.0,800) PER LA FORMAZIONE DEL LETTO DI POSA, DELLO SPESSORE DI CM.15; - LA RIFILATURA DELLE TESTE E DEI FIANCHI; - LA SIGILLATURA; - GLI INTERVENTI SUCCESSIVI NECESSARI PER EVENTUALI RIPARAZIONI E PER LA MANUTENZIONE DURANTE TUTTO IL PERIODO PREVISTO DAL CAPITOLATO			
01.A23.B10 005	FASCE DELLE DIMENSIONI DI CM.30X10 E CON SCAVO ESEGUITO A MANO	m	€ 18,00	80,041 %
01.A23.B10 010	FASCE DELLE DIMENSIONI DI CM.30X10 E CON SCAVO ESEGUITO A MACCHINA	m	€ 12,40	64,854 %
01.A23.B10 015	FASCE DELLE DIMENSIONI DI CM.50X10 E CON SCAVO ESEGUITO A MANO	m	€ 25,20	76,665 %
01.A23.B10 020	FASCE DELLE DIMENSIONI DI CM.50X10 E CON SCAVO ESEGUITO A MACCHINA	m	€ 17,60	61,315 %
01.A23.B20	POSA DI GUIDE RETTE O CURVE DELLO SPESSORE DI CM.9-12 DI GNEISS, GRANITI, SIENITI, DIORITI E SIMILI, ALTEZZA DA CM.25 A CM.30, IN PEZZI DI LUNGHEZZA DI ALMENO M.0,90 SU STRATO DI CALCESTRUZZO DELLO SPESSORE DI CM.15 E DELLA LARGHEZZA DI CM.22 (CEMENTO MG.15, SABBIA MC.0,400, GHIAIETTA MC.0,800) COMPRESO: -L'EVENTUALE SCAVO O LA DEMOLIZIONE DEL LETTO DI POSA PREESISTENTE; -IL CARICO ED IL TRASPORTO DEL MATERIALE ECCELENDE ALLE LOCALITA' INDICATE OD ALLA DISCARICA; -LA PERFETTA SIGILLATURA DEI GIUNTI CON COLATA DI PASTINA DI CEMENTO -OGNI OPERA DI SCALPELLINO			
01.A23.B20 005	CON SCAVO ESEGUITO A MANO	m	€ 20,70	83,203 %
01.A23.B20 010	CON SCAVO ESEGUITO A MACCHINA	m	€ 12,50	64,336 %
01.A23.B30	POSA IN OPERA DI LASTRE IN MATERIALE LITICO PER MARCIAPIEDI E ACCESSI CARRAI, DELLA LUNGHEZZA DI M.1,40-2, LARGHEZZA MINIMA M.0,70, SPESSORE CM. 8 A 10, SU SOTTOFONDO PREESISTENTE, COMPRESO : -LO STRATO DI SABBIA LAVATA PER IL LIVELLAMENTO DEL PIANO DI APPOGGIO; -LO SPIANAMENTO A REGOLA D'ARTE; -LA RIFILATURA -L'ADATTAMENTO E LA PERFETTA SIGILLATURA DEI GIUNTI. -ESCLUSO L'ADATTAMENTO PER I CHIUSINI E SIMILI			
01.A23.B30 005	LASTRE IN PIETRA DI LUSERNA O BAGNOLO	mq	€ 28,80	92,993 %
01.A23.B40	POSA DI CORDONATURA DELLA LARGHEZZA DI CM.50-65, PER LA FORMAZIONE DI MARCIAPIEDI RIALZATI O DI BANCHINE, SU STRATO DI CALCESTRUZZO DELLO SPESSORE DI CM.15 E DELLA LARGHEZZA DI CM.60-75 (CEMENTO MG.15, SABBIA MC.0,400, GHIAIETTA MC.0,800) COMPRESO: -L'EVENTUALE SCAVO IL CARICO ED IL TRASPORTO DEL MATERIALE ECCELENDE; -LA RIFILATURA DEI GIUNTI; -I RIPASSAMENTI DURANTE E DOPO LA POSA; -LA SIGILLATURA DEI GIUNTI			
01.A23.B40 005	CON SCAVO ESEGUITO A MANO	m	€ 37,20	70,922 %
01.A23.B40 010	CON SCAVO ESEGUITO A MACCHINA	m	€ 25,60	53,19 %

Opere Edili  
Sezione: 01

01.A23.B50	<p>POSA DI CORDOLI IN CEMENTO PRESSATO O VIBRATO IN CASSERO METALLICO, RETTI O CURVI, COMPRENDE:          - LO SCAVO PER FAR POSTO AL CORDOLO ED AL SOTTOFONDO IN CALCESTRUZZO SECONDO LE QUOTE STABILITE DALLA DIREZIONE DEI LAVORI;          - IL TRASPORTO DEI MATERIALI DI RICUPERO AI MAGAZZINI MUNICIPALI E DEI MATERIALI DI RIFIUTO ALLE DISCARICHE;          - IL SOTTOFONDO PER IL LETTO DI POSA IN CALCESTRUZZO CEMENTIZIO DELLO SPESSORE DI CM.15 E DELLA LARGHEZZA DI CM.35 (CEMENTO KG.150/MQ - SABBIA MC 0.400 - GHIAIETTA MC 0.800);          - IL RINFIANCO IN CALCESTRUZZO COME SOPRA;          - LO SCARICO;          - L'ACCATASTAMENTO E LE GARANZIE CONTRO LE ROTTURE;          - LA MANO D'OPERA PER L'INCASTRO A MASCHIO E FEMMINA;          - LA SIGILLATURA DELLE SUPERFICI DI COMBACIO A MEZZO DI MALTA DI CEMENTO POSATA A KG.600/MC;          - LA RIFILATURA DEI GIUNTI;          - IL RIPASSAMENTO DURANTE E DOPO LA POSA</p>				
01.A23.B50 005	CORDOLI AVENTI SEZIONE RETTANGOLARE DI CM.10X25; CON SCAVO PER FAR POSTO AL CORDOLO ESEGUITO A MACCHINA; CON IL RINFIANCO DI SEZIONE TRIANGOLARE AVENTE CM.15 DI BASE E CM.15 DI ALTEZZA		m	€ 10,10	47,27 %
01.A23.B50 010	CORDOLI AVENTI SEZIONE RETTANGOLARE DI CM.10X25; CON SCAVO PER FAR POSTO AL CORDOLO ESEGUITO A MANO; CON IL RINFIANCO DI SEZIONE TRIANGOLARE AVENTE CM.15 DI BASE E CM.15 DI ALTEZZA		m	€ 15,30	70,057 %
01.A23.B50 015	CORDOLI AVENTI SEZIONE TRAPEZIA (BASE MINORE CM. 12, BASE MAGGIORE CM.15 O 20, ALTEZZA CM.25) OPPURE AVENTI SEZIONE RETTANGOLARE DI CM.12X30, CON SCAVO PER FAR POSTO AL CORDOLO ESEGUITO A MACCHINA; CON IL RINFIANCO DI SEZIONE TRIANGOLARE AVENTE CM.20 DI BASE E CM.20 DI ALTEZZA		m	€ 11,30	47,514 %
01.A23.B50 020	CORDOLI AVENTI SEZIONE TRAPEZIA (BASE MINORE CM. 12, BASE MAGGIORE CM.15 O 20, ALTEZZA CM.25) OPPURE AVENTI SEZIONE RETTANGOLARE DI CM.12X30, CON SCAVO PER FAR POSTO AL CORDOLO ESEGUITO A MANO; CON IL RINFIANCO DI SEZIONE TRIANGOLARE AVENTE CM.20 DI BASE E CM.20 DI ALTEZZA:		m	€ 17,00	69,457 %
01.A23.B60	ESTRAZIONE MANUALE DI GUIDE O CORDONI, CON TRASPORTO FINO ALLA DISTANZA DI M.50				
01.A23.B60 005	GUIDE A DELIMITAZIONE DI BANCHINE DELLO SPESSORE DI CM.6		m	€ 8,54	100 %
01.A23.B60 010	GUIDE A DELIMITAZIONE DI BANCHINE DELLO SPESSORE DI CM. 9-12		m	€ 13,50	100 %
01.A23.B60 025	CORDONI DA CM.30, CON DEMOLIZIONE RETROSTANTE DELLE SEDI BITUMATE PER LA PARTE STRETTAMENTE INDISPENSABILE.		m	€ 16,80	78,885 %
01.A23.B60 030	CORDONI DA CM.50 A 65, A DELIMITAZIONE DI SEDI BITUMATE, CON DEMOLIZIONE RETROSTANTE DELLE SEDI BITUMATE PER LA PARTE STRETTAMENTE INDISPENSABILE		m	€ 20,80	79,366 %
01.A23.B70	RIMOZIONE MANUALE DI LASTRE DI MATERIALE LITICO PER MODIFICHE DI MARCIAPIEDI, COMPRESO IL CARICO IL TRASPORTO MANUALE E L'ACCATASTAMENTO FINO AD UNA DISTANZA DI M.50				
01.A23.B70 005	LASTRE IN PIETRA DI LUSERNA O SIMILI		mq	€ 13,50	100 %
01.A23.B75	RIMOZIONE MANUALE DI FASCE IN PIETRA PER MODIFICHE O RIPARAZIONE DI MARCIAPIEDI COMPRESO IL CARICO, IL TRASPORTO MANUALE E L'ACCATASTAMENTO FINO AD UNA STANZA DI ML. 50				
01.A23.B75 005	FASCE DELLE DIMENSIONI 30X10		m	€ 14,30	77,72 %
01.A23.B75 010	FASCE DELLE DIMENSIONI 50X10		m	€ 17,80	78,112 %
01.A23.B80	RIFILATURA DI MARCIAPIEDI PER RIPRISTINI, CON TAGLIO NETTO E REGOLARE DELL'ESISTENTE STRATO AL LIMITE DELLA ROTTURA IN FIGURE GEOMETRICHE REGOLARI				

Opere Edili  
Sezione: 01

01.A23.B80 005	MARCIAPIEDI IN ASFALTO	m	€ 2,94	88,608 %
01.A23.B90	RIFILATURA DI MARCIAPIEDI PER RIPRISTINI, CON TAGLIO NETTO E REGOLARE DELL'ESISTENTE STRATO AL LIMITE DELLA ROTTURA IN FIGURE GEOMETRICHE REGOLARI			
01.A23.B90 005	DI MATERIALI BITUMINOSI IN GENERE	m	€ 2,94	88,608 %
01.A23.B95	RIFILATURA DI SCAVI IN SOVRASTRUTTURE STRADALI, PRIMA O DOPO L'ESECUZIONE DEGLI STESSI, PER RIPRISTINI, CON TAGLIO DELLA PAVIMENTAZIONE RETTILINEO NETTO E REGOLARE, AL LIMITE DELLA ROTTURA IN FIGURE GEOMETRICHE REGOLARI ESEGUITO CON MACCHINE OPERATRICI A LAMA CIRCOLARE ROTANTE RAFFREDDATA AD ACQUA E FUNZIONANTE CON MOTORE A SCOPPIO O DIESEL, FINO ALLA PROFONDITA' DI CM.10			
01.A23.B95 005	IN CONGLOMERATO BITUMINOSO	m	€ 3,73	64,333 %
01.A23.C00	DEMOLIZIONE, OVE OCCORRA, CON TAGLIO E RIFILATURA DI PREESISTENTE MANTO AMMALORATO, DI CM.2 O CM.3 DI SPESSORE, COMPRESO IL CARICO E TRASPORTO DEL MATERIALE DI RISULTA ALLE DISCARICHE			
01.A23.C00 005	MANTO IN ASFALTO COLATO O MALTA BITUMINOSA	mq	€ 8,25	77,56 %
01.A23.C10	DISERBAMENTO DI SUPERFICI, COMPRENDE: - LA ZAPPETTATURA A MANO E L'ESTRAZIONE DELLE ERBE E DELLA RELATIVA RADICE; - LA SUCCESSIVA ACCURATA RASTRELLATURA ED ACCUMULO; - IL CARICO E TRASPORTO ALLE DISCARICHE DEL MATERIALE VEGETALE ESTRATTO			
01.A23.C10 005	SUPERFICI SISTEMATE IN TERRA BATTUTA	mq	€ 3,17	95,686 %
01.A23.C20	ACCIOTTOLO PER STRADE, CORTILI, CUNETTONI ETC, FORMATO DA CIOTTOLI DI FORMA OVALE DI CIRCA CM. 12X8, FISSATO SU FONDO DI SABBIA DI CM.8 DI ALTEZZA E COPERTO CON UNO STRATO DI CM.1 DI SABBIA, INNAFFIATO E BATTUTO CON MAZZARANGHE DI ALMENO KG.15 DI PESO, PER SUPERFICI DI ALMENO MQ. 0.20, COMPRESO OGNI OPERA, TRASPORTO, ESCLUSO EVENTUALE SOTTOFONDO			
01.A23.C20 005	CON CIOTTOLI FORNITI DALLA DITTA	mq	€ 59,00	93,944 %
01.A23.C20 010	CON CIOTTOLI FORNITI DALLA CITTA'	mq	€ 57,60	96,239 %
01.A23.C40	POSA DI LASTRICATO IN PIETRA DI LUSERNA DI COLORAZIONE UNIFORME, LAVORATA A PUNTA FINA A TUTTA SQUADRATURA, NEI FIANCHI, DELLO SPESSORE DI CM. 8/12 IN LASTRE RETTANGOLE O QUADRATE DI QUALUNQUE MISURA PURCHE' NON INFERIORI A MQ. 1,PER PAVIMENTO E MARCIAPIEDI COMPRESA LA SIGILLATURA E RIFILATURA DEI GIUNTI, DATO IN OPERA, POSATO CON MALTA DI CEMENTO			
01.A23.C40 005	ESCLUSO IL SOTTOFONDO E LA FORNITURA DELLE LASTRE.	mq	€ 74,30	96,082 %
01.A23.C60	RIMOZIONE DI PAVIMENTO SCOMPONIBILE, COMPRESO IL CARICO ED IL TRASPORTO DEI MATERIALI NEI LUOGHI INDICATI DALLA DIREZIONE LAVORI			
01.A23.C60 005	A MANO	mq	€ 8,18	52,128 %
01.A23.C70	RIPARAZIONE DI MARCIAPIEDE COMPRENDE LA RIMOZIONE MANUALE DEGLI ELEMENTI LAPIDEI DISSESTATI O SPEZZATI, IL CARICO ED IL TRASPORTO FINO ALLA DISTANZA DI ML. 100 ED IL SUCCESSIVO ACCATASTAMENTO DEGLI ELEMENTI, L'EVENTUALE TAGLIO E RIFILATURA DELLE PARTI DI LASTRA RECUPERABILE, LO SPIANAMENTO A REGOLA D'ARTE, L'ADATTAMENTO E LA POSA DELL'ELEMENTO REIMPIEGABILE O DI QUELLO DI NUOVA FORNITURA CON PERFETTA SIGILLATURA DEI GIUNTI, COMPRESO LO STRATO DI SABBIA LAVATA PER IL LIVELLAMENTO DEL PIANO D'APPOGGIO, IL TUTTO SU PREESISTENTE SOTTOFONDO; ESCLUSA L'EVENTUALE PROVISTA DELLE PARTI DI LASTRA O DELLE LASTRE COMPLETE DA SOSTITUIRE			
01.A23.C70 005	IN LASTRE DI LUSERNA E SIMILI	mq	€ 57,70	96,354 %

01.A23.C80	POSA DI PAVIMENTAZIONE IN MARMETTE AUTOBLOCCANTI DI CALCESTRUZZO PRESSATO E VIBRATO, COMPRENDE LA PROVVISORIA E LO STENDIMENTO DELLA SABBIA PER IL SOTTOFONDO DELLO SPESSORE DA CM.4 A CM.6, LA COMPATTAZIONE CON PIASTRA VIBRANTE DEI BLOCHETTI E LA CHIUSURA DEGLI INTERSTIZI TRA UN ELEMENTO E L'ALTRO MEDIANTE LAVATURA E SCOPATURA			
01.A23.C80 005	DELLO SPESSORE DI CM.4 E 6	mq	€ 8,58	59,855 %
01.A23.C80 010	DELLO SPESSORE DI CM. 7 E 8	mq	€ 9,14	60,816 %
01.A23.C90	POSA DI MARMETTE AUTOBLOCCANTI FORATE,PER PAVIMENTAZIONI ESTERNE E TAPPETI ERBOSI, IN CALCESTRUZZO PRESSATO E VIBRATO, COMPRENDE LA PROVVISORIA E LO STENDIMENTO DELLA SABBIA PER IL SOTTOFONDO DELLO SPESSORE DA CM.5 A CM.10, LA COMPATTAZIONE CON PIASTRA VIBRANTE O CON PESTELLO A MANO, ESCLUSO IL RIEMPIMENTO DEI FORI			
01.A23.C90 005	DELLO SPESSORE DI CM.10	mq	€ 9,00	51,657 %
01.A23.C95	POSA DI MATTONELLE CEMENTIZIE SALVALASTRICO PER ISOLAMENTO BINARI COMPRENDE LA MALTA CEMENTIZIA E LA PULIZIA SOMMARIATA AI LATI DEI REGOLI TRAMVIARI			
01.A23.C95 005	COMPRESA LA PROVVISORIA E LA POSA IN ADERENZA DI CARTONFELTRO BITUMATO DELL'ALTEZZA MINIMA DI CM. 20	m	€ 6,15	86,465 %
01.A23.C95 010	ESCLUSA LA PROVVISORIA E LA POSA DEL CARTONFELTRO BITUMATO	m	€ 5,80	87,768 %
01.A23.E00	POSA IN OPERA DI ELEMENTI GRIGLIATI PREFABBRICATI DELLE DIMENSIONI DI CM.1,40X0,70 CON INCANNO ARROTONDATO DEL RAGGIO INTERNO DI CM. 30, COMPRESO LO SCAVO D'INCASSAMENTO, IL CARICO E TRASPORTO DEI MATERIALI SCAVATI ALLA DISCARICA, L'EVENTUALE PIGIATURA, IL SOTTOFONDO IN GHIAIA NATURALE DELLO SPESSORE DI CM. 20 E LA SIGILLATURA DEI GIUNTI			
01.A23.E00 005	IN CONGLOMERATO CEMENTIZIO O METALLICI	cad	€ 22,80	78,427 %
01.A23.E10	POSA IN OPERA DI TEGOLONI PER SCARICO ACQUA SCARPATE, DELLE DIMENSIONI DI CM. 50X50X19 E DEL PESO NON INFERIORE A KG. 30, COMPRESO LO SCAVO PER FAR POSTO AI TEGOLONI ED AL SOTTOFONDO IN CALCESTRUZZO, IL CARICO E TRASPORTO DEI MATERIALI SCAVATI ALLA DISCARICA, L'EVENTUALE PIGIATURA, IL SOTTOFONDO IN CALCESTRUZZO CEMENTIZIO (MG. 15) DELLO SPESSORE DI CM. 10 E LA SIGILLATURA DEI GIUNTI			
01.A23.E10 005	IN CALCESTRUZZO VIBRATO	cad	€ 6,44	44,788 %
	<b>OPERE STRADALI SPECIALI</b>			
01.A24.A10	POSA IN OPERA DI BARRIERE STRADALI DI PROTEZIONE (GUARDRAILS), COMPRESO OGNI ONERE PER DARLE COMPLETE IN OPERA A PERFETTA REGOLA D'ARTE, SECONDO GLI SCHEMI DELLE DITTE COSTRUTTRICI, IL CARICO, IL TRASPORTO E LO SCARICO A PIE' D'OPERA DEI MATERIALI OCCORRENTI, IL TRASPORTO A DISCARICA DEI MATERIALI DI RISULTA, IL FISSAGGIO DEGLI ELEMENTI TRA LORO E DEL PIEDRITTO A TERRA, IL RIEMPIMENTO DELLO SCAVO A MANO E LA RELATIVA PIGIATURA			
01.A24.A10 005	COSTITUITE DA ELEMENTI ORIZZONTALI RETTILINEI E DA PIEDRITTI DI SOSTEGNO	m	€ 21,80	73,513 %
01.A24.A20	POSA DI MARGINATORI TUBOLARI DEL DIAMETRO DI MM. 90 AVENTI SPESSORE NON INFERIORE A 10/10 DI MM., VERNICIATI A FUOCO IN BIANCO E NERO, MUNITI DI CATARIFRANGENTE REGOLAMENTARE, POSATI ENTRO BLOCCO INTERRATO IN CALCESTRUZZO CEMENTIZIO (DOSATURA KG.200/MC.) DELLE DIMENSIONI DI CM.30X30X 30			
01.A24.A20 005	IN LAMIERA ZINCATA A CALDO	cad	€ 16,70	76,826 %



Opere Edili  
Sezione: 01

01.A24.A30	POSA IN OPERA DI BARRIERE STRADALI IN CLS CEMENTIZIO ARMATO, TIPO "NEW JERSEY", COMPRESI I PEZZI SPECIALI TERMINALI, SECONDO GLI SCHEMI DI PROGETTO FORNITI DALLA D.L., COMPRENDE LA PREPARAZIONE DEL PIANO D'APPOGGIO CON CLS CEMENTIZIO, IL FISSAGGIO E L'ASSEMBLAGGIO A PERFETTA REGOLA D'ARTE SECONDO QUANTO INDICATO DALLA DITTA COSTRUTTRICE; FORNITE SUL LUOGO D'IMPIEGO				
01.A24.A30 005	DELLE DIMENSIONI DI CM. 100X60	m	€ 12,50	38,507 %	
01.A24.A50	POSA DI DISSUASORI DI TRAFFICO "CITTA' DI TORINO" DI FORMA CILINDRICA O CUBICA, IN CLS ARMATO O IN PIETRA, PREVIA REALIZZAZIONE DI FORO SULLA PAVIMENTAZIONE ESISTENTE CON L'UTILIZZO DI PERFORATORE DI IDONEO DIAMETRO, IL FISSAGGIO CON CEMENTO FUSO ALLUMINOSO DELLA STAFFA DI ANCORAGGIO IN PROFILO TUBOLARE TRAFILATO DEL DIAMETRO DI MM. 42.4, LUNGHEZZA CM. 30, SPESSORE MM. 3.6, COMPRESO OGNI ONERE PER IL POSIZIONAMENTO A PERFETTA REGOLA D'ARTE, IL CARICO, IL TRASPORTO E LO SCARICO A PIE' D'OPERA DEI MATERIALI OCCORRENTI, IL TRASPORTO A DISCARICA DEL MATERIALE DI RISULTA				
01.A24.A50 005	SU PAVIMENTAZIONE IN MATERIALE BITUMINOSO, ESCLUSO IL RIPRISTINO DELLA PAVIMENTAZIONE	cad	€ 28,20	54,883 %	
01.A24.A50 010	SU PAVIMENTAZIONE IN LASTRE DI PIETRA, ESCLUSO IL RIPRISTINO DELLA PAVIMENTAZIONE	cad	€ 31,50	54,797 %	
01.A24.A50 015	SU PAVIMENTAZIONE IN CUBETTI DI PORFIDO, COMPRESO IL RIPRISTINO DELLA PAVIMENTAZIONE	cad	€ 31,80	60,07 %	
01.A24.A55	POSA DI DISSUASORI DI TRAFFICO "CITTA' DI TORINO" DI FORMA CILINDRICA O CUBICA IN CLS ARMATO O IN PIETRA, PREVIO INCASTRO, TRA I GIUNTI DELLA PAVIMENTAZIONE, DELLA STAFFA DI ANCORAGGIO IN PROFILO TUBOLARE TRAFILATO DEL DIAMETRO DI MM. 42.4, LUNGHEZZA CM. 30, SPESSORE MM. 3.6, OPPORTUNAMENTE FORGIATA A FORMA DI CUNEO, COMPRESO OGNI ONERE PER IL POSIZIONAMENTO A PERFETTA REGOLA D'ARTE, IL CARICO, IL TRASPORTO E LO SCARICO A PIE' D'OPERA DEI MATERIALI OCCORRENTI				
01.A24.A55 005	SU PAVIMENTAZIONE IN MASSELLI DI PIETRA	cad	€ 28,30	64,895 %	
01.A24.A60	POSA IN OPERA DI PALETTO DISSUASORE TIPO "CITTA' DI TORINO" DEL DIAMETRO DI MM. 76, PREVIA REALIZZAZIONE DI FORO SULLA PAVIMENTAZIONE ESISTENTE CON L'UTILIZZO DI PERFORATORE DI IDONEO DIAMETRO, IL FISSAGGIO CON CEMENTO FUSO ALLUMINOSO, COMPRESO OGNI ONERE PER IL POSIZIONAMENTO A PERFETTA REGOLA D'ARTE, IL CARICO, IL TRASPORTO E LO SCARICO A PIE' D'OPERA DEI MATERIALI OCCORRENTI, IL RECUPERO DEL MATERIALE DI REIMPIEGO, IL TRASPORTO A DISCARICA DEL MATERIALE DI RISULTA				
01.A24.A60 005	SU PAVIMENTAZIONE BITUMINOSA O IN CUBETTI DI PORFIDO, ESCLUSO IL RIPRISTINO DELLA PAVIMENTAZIONE ESISTENTE	cad	€ 18,60	74,798 %	
01.A24.A60 010	SU PAVIMENTAZIONE IN LASTRE DI PIETRA, ESCLUSO IL RIPRISTINO DELLA PAVIMENTAZIONE ESISTENTE	cad	€ 21,90	71,615 %	
01.A24.A60 015	SU PAVIMENTAZIONE IN MASSELLI DI PIETRA, ESCLUSO IL RIPRISTINO DELLA PAVIMENTAZIONE ESISTENTE	cad	€ 24,90	69,539 %	
01.A24.A60 020	SU PAVIMENTAZIONE BITUMINOSA, COMPRESO IL RIPRISTINO DELLA PAVIMENTAZIONE ESISTENTE	cad	€ 26,00		
01.A24.A60 025	SU PAVIMENTAZIONE IN CUBETTI DI PORFIDO, COMPRESO IL RIPRISTINO DELLA PAVIMENTAZIONE ESISTENTE	cad	€ 27,80	33,274 %	
01.A24.B00	POSA DI TRANSENNE IN TUBO DI ACCIAIO SALDATO DIAM. MM.60, SPESSORE MM. 3, CON PIANTONI ANNEGATI IN BASE DI CALCESTRUZZO CEMENTIZIO (R'BK >= 150 KG/CMQ) DELLE DIMENSIONI DI CM 30X30X30, COMPRESO LO SCAVO, IL CARICO, IL TRASPORTO ALLA DISCARICA DEL MATERIALE DI RISULTA E IL CONGLOMERATO CEMENTIZIO				
01.A24.B00 005	A TRE SOSTEGNI SU TERRENO GHIAIO-TERROSO	cad	€ 23,20	28,978 %	

Opere Edili  
Sezione: 01

01.A24.B00 010	A TRE SOSTEGNI SU TERRENO IN PAVIMENTAZIONE BITUMINOSA ESISTENTE	cad	€ 31,40	36,144 %
01.A24.B00 015	A DUE SOSTEGNI SU TERRENO GHIAIO-TERROSO	cad	€ 17,60	33,027 %
01.A24.B00 020	A DUE SOSTEGNI SU TERRENO IN PAVIMENTAZIONE BITUMINOSA ESISTENTE	cad	€ 20,20	41,554 %
01.A24.B05	POSA IN OPERA DI TRANSENNA STORICA PREVIA REALIZZAZIONE DI FORO SULLA PAVIMENTAZIONE ESISTENTE CON L'UTILIZZO DI PERFORATORE DI IDONEO DIAMETRO, IL FISSAGGIO CON CEMENTO FUSO ALLUMINOSO, COMPRESO OGNI ONERE PER IL POSIZIONAMENTO A PERFETTA REGOLA D'ARTE, IL CARICO TRASPORTO E SCARICO A PIE' D'OPERA DEI MATERIALI OCCORRENTI, IL RECUPERO DEI MATERIALI DI REIMPIEGO, IL TRASPORTO A DISCARICA DEL MATERIALE DI RISULTA			
01.A24.B05 005	A DUE SOSTEGNI, SU PAVIMENTAZIONE BITUMINOSA O IN CUBETTI DI PORFIDO, ESCLUSO IL RIPRISTINO DELLA PAVIMENTAZIONE ESISTENTE	cad	€ 25,70	68,393 %
01.A24.B05 010	A DUE SOSTEGNI, SU PAVIMENTAZIONE IN LASTRE DI PIETRA, ESCLUSO IL RIPRISTINO DELLA PAVIMENTAZIONE ESISTENTE	cad	€ 32,40	65,426 %
01.A24.B05 015	A DUE SOSTEGNI, SU PAVIMENTAZIONE IN MASSELLI DI PIETRA, ESCLUSO IL RIPRISTINO DELLA PAVIMENTAZIONE ESISTENTE	cad	€ 38,40	63,692 %
01.A24.B05 020	A DUE SOSTEGNI, SU PAVIMENTAZIONE BITUMINOSA, COMPRESO IL RIPRISTINO DELLA PAVIMENTAZIONE ESISTENTE	cad	€ 39,10	
01.A24.B05 025	A DUE SOSTEGNI, SU PAVIMENTAZIONE IN CUBETTI DI PORFIDO, COMPRESO IL RIPRISTINO DELLA PAVIMENTAZIONE ESISTENTE	cad	€ 41,90	38,603 %
01.A24.B05 030	A TRE SOSTEGNI, SU PAVIMENTAZIONE BITUMINOSA O IN CUBETTI DI PORFIDO, ESCLUSO IL RIPRISTINO DELLA PAVIMENTAZIONE ESISTENTE	cad	€ 32,70	65,196 %
01.A24.B05 035	A TRE SOSTEGNI, SU PAVIMENTAZIONE IN LASTRE DI PIETRA, ESCLUSO IL RIPRISTINO DELLA PAVIMENTAZIONE ESISTENTE	cad	€ 42,80	62,595 %
01.A24.B05 040	A TRE SOSTEGNI, SU PAVIMENTAZIONE IN MASSELLI DI PIETRA, ESCLUSO IL RIPRISTINO DELLA PAVIMENTAZIONE ESISTENTE	cad	€ 51,70	61,127 %
01.A24.B05 045	A TRE SOSTEGNI, SU PAVIMENTAZIONE BITUMINOSA, COMPRESO IL RIPRISTINO DELLA PAVIMENTAZIONE ESISTENTE	cad	€ 52,90	
01.A24.B05 050	A TRE SOSTEGNI, SU PAVIMENTAZIONE IN CUBETTI DI PORFIDO, COMPRESO IL RIPRISTINO DELLA PAVIMENTAZIONE ESISTENTE	cad	€ 54,60	40,118 %
01.A24.B10	POSA DI PIANTONE IN TUBO D'ACCIAIO SALDATO DIAM MM 60 SPESSORE MM 3, CON BASE DI CALCESTRUZZO CEMENTIZIO (R'BK >=150 KG/CMQ) DELLE DIMENSIONI DI CM 30X30X30 COMPRESO LO SCAVO, IL CARICO, IL TRASPORTO ALLA DISCARICA DEL MATERIALE DI RISULTA E IL CONGLOMERATO CEMENTIZIO			
01.A24.B10 005	.....	cad	€ 8,18	27,508 %
01.A24.C00	FORMAZIONE BLOCCHI DI FONDAZIONE PER PALI IN CALCESTRUZZO CEMENTIZIO CON R'BK = 150 DELLE DIMENSIONI DI METRI 0,80X0,80X1,00 ESCLUSO LO SCAVO DA COMPENSARSI A PARTE			
01.A24.C00 005	CON FORO PREDISPOSTO DI DIAM. MM. 300	m	€ 77,60	14,874 %
01.A24.C50	FORMAZIONE IN TRINCEA DI MANUFATTI IN CONGLOMERATO CEMENTIZIO AVENTE RESISTENZA CARATTERISTICA DI 150 KG/CMQ;COMPREDENTE LA POSA DI TUBI IN PVC DI DIAM. DA MM.80 A MM.100			
01.A24.C50 005	DELLE DIMENSIONI DI CM.30X30 E POSA DI UN TUBO	m	€ 5,72	12,174 %
01.A24.C50 010	DELLE DIMENSIONI DI CM. 30X50 E POSA DI DUE TUBI	m	€ 9,26	12,483 %
01.A24.C50 015	DELLE DIMENSIONI DI CM. 30X70 E POSA DI TRE TUBI	m	€ 12,80	12,634 %
01.A24.C50 020	DELLE DIMENSIONI DI CM.30X90 E POSA DI 4 TUBI	m	€ 16,40	12,719 %

Opere Edili  
Sezione: 01

01.A24.C80	POZZETTO D'ISPEZIONE IN CALCESTRUZZO CEMENTIZIO (CON RESISTENZA CARATTERISTICA 150 KG/CMQ) DELLE DIMENSIONI INTERNE DI CM.50X50X80 (H) ED ESTERNE CM.90X90X100,COMPRESO LO SCAVO ED IL TRASPORTO DEI MATERIALI DI SCAVO PARTE IN CANTIERE E PARTE ALLA DISCARICA,CON SPESSORE DELLA PLATEA E DELLE PARETI PARI A CM.20,COMPRESA LA POSA DEL CHIUSINO CARREGGIABILE E A CHIUSURA ERMETICA E DEL TELAIO IN GHISA E COMPRESO L'ONERE PER LA FORMAZIONE NEL GETTO DEI FORI PER IL PASSAGGIO DELLE TUBAZIONI IN PVC,L'INNESTO DEI TUBI STESSI NEI FORI E LA LORO SIGILLATURA			
01.A24.C80 005	.....	cad	€ 154,00	6,769 %
01.A24.F00	CENTINATURA IN STRUTTURA TUBOLARE PER SOSTEGNO GETTI IMPALCATI DI PONTI E CAVALCAVIA, COMPRESO IL BANCHINAGGIO IN LEGNAME PER FORMAZIONE DEL PIANO D'APPOGGIO DELLA CASSERATURA MISURATA A MQ DI PROIEZIONE ORIZZONTALE DEGLI IMPALCATI,LA FORMAZIONE DELLE BASI DI APPOGGIO, GLI ONERI DI TRASPORTO, IL MONTAGGIO E LO SMONTAGGIO			
01.A24.F00 005	PER UN'ALTEZZA SINO A MT.5	mq	€ 85,60	63,915 %
01.A24.F00 010	SOVRAPPREZZO PER OGNI MT. DI ALTEZZA OLTRE MT.5	mq	€ 9,39	71,258 %
01.A24.F10	FORNITURA E POSA IN OPERA DI APPOGGI A PIU' STRATI CON INTERPOSTI LAMIERINI METALLICI CHIMICAMENTE TRATTATI E COSTITUENTI UN BLOCCO UNICO, COMPRESO OGNI ONERE			
01.A24.F10 005	IN NEOPRENE	dmc	€ 16,50	30,204 %
01.A24.F20	FORNITURA E POSA IN OPERA DI APPARECCHI DI APPOGGIO PER IMPALCATI DI PONTI,IN ACCIAIO E TEFLON PER OGNI TONNELLATA DI REAZIONE ALL'APPOGGIO, COMPRESO OGNI ONERE			
01.A24.F20 005	DI TIPO FISSO	t	€ 3,53	32,746 %
01.A24.F20 010	DI TIPO MOBILE UNIDIREZIONALE E MULTIDIREZIONALE	t	€ 4,98	23,192 %
01.A24.F30	GIUNTO DI DILATAZIONE AD IMPERMEABILITA' PER IMPALCATI DI PONTI E VIADOTTI IN C.A. O C.A.P. O METALLICI, POSTO IN OPERA SIA SOTTO CHE AL PIANO PAVIMENTAZIONE COSTITUITO DA UN MANUFATTO IN NEOPRENE O SIMILARE A SEZIONE PIENA O ALVEOLARE A NASTRO O A PIASTRA. ANCORATO ALLA SOLETTA MEDIANTE ZANCHE-BULLONI-PROFILATI ETC. SECONDO LE QUOTE E LE PENDENZE PROGETTUALI COMPRESI GLI EVENTUALI MASSELLI DI MALTA ESPANSIVA NON METALLICA VULCANIZZAZIONI ED IMPIEGO DI PARTICOLARI RESINE A PERFETTA REGOLA D'ARTE-PER CARREGGiate STRADALI CON TRAFFICO PESANTE			
01.A24.F30 005	PER LUCI FINO A ML.20	m	€ 314,00	15,684 %
01.A24.F30 012	PER LUCI DA ML. 20.01 A ML. 25.00	m	€ 393,00	12,528 %
01.A24.F30 016	PER LUCI DA ML 25.01 A ML 35.00	m	€ 461,00	10,683 %
01.A24.F30 020	PER LUCI DA ML. 35.01 A ML. 55.00	m	€ 589,00	8,358 %
01.A24.F30 025	PER LUCI DA ML.55.01 A ML.120	m	€ 1.068,00	5,615 %
01.A24.F35	VARO DI TRAVI PREFABBRICATE PER L'ESECUZIONE DI IMPALCATI, MEDIANTE L'IMPIEGO DI GRU, COMPRESO OGNI ONERE DI SPOSTAMENTO E POSIZIONAMENTO DELLE STESSE			
01.A24.F35 005	DI LUNGHEZZA FINO A ML.10	cad	€ 176,00	68,823 %
01.A24.F35 010	DI LUNGHEZZA DA ML. 10 A ML.25	cad	€ 277,00	52,459 %
01.A24.F35 015	DI LUNGHEZZA OLTRE ML.25	cad	€ 411,00	44,2 %
01.A24.G00	PROVVISTA E POSA IN OPERA DI WATERSTOP IN GOMMA DELLA LARGHEZZA MINIMA DI CM.20 CON BULBO CENTRALE, IN MURI, SPALLE, SOLETTE, ETC., COMPRESO OGNI ONERE			
01.A24.G00 005	PER IMPERMEABILIZZAZIONE DI GIUNTI SIA VERTICALI CHE ORIZZONTALI	m	€ 23,50	47,589 %
01.A24.G50	PROVVISTA E POSA IN OPERA DI PARAPETTO IN PROFILATI, SCATOLATI O TUBOLARI, IN ACCIAIO INOX AISI 304 (18/10) CON DISEGNO SEMPLICE A LINEE DIRITTE			
01.A24.G50 005	PER PONTI, PASSERELLE ETC.	kg	€ 13,90	68,198 %

Opere Edili  
Sezione: 01

01.A24.H10	PROVVISTA E POSA IN OPERA DI SPALLE DA PONTE PREFABBRICATE IN SERIE IN STABILIMENTO, COSTITUTE DA PANNELLI VERTICALI IN CEMENTO ARMATO VIBRATO, CLASSE RBK MINIMA 35 MPA, OPPORTUNAMENTE IRRIGIDITI, POSATI SU UN CORDOLO DI FONDAZIONE DA VALUTARSI A PARTE, STRUTTURALMENTE COMPLETATI DA EVENTUALI GETTI IN OPERA DI ELEMENTI DI APPOGGIO E ANCORAGGIO IN CALCESTRUZZO ARMATO CON ACCIAIO FE B44K, IL TUTTO DIMENSIONATO SECONDO LE VIGENTI LEGGI PER LE OPERE IN C.A. E ATTO A SOPPORTARE LA SPINTA DI UN TERRAPIENO CON ANGOLO DI ATTRITO DI 30 GRADI, PESO SPECIFICO 2 TON/MC, SOVRACCARICO SUL RILEVATO DI 4 TONN/MQ, NONCHE' IL CARICO DELL'IMPALCATO PARI A 50 TONN/ML DI SPALLA. SONO COMPRESI NEL PREZZO LE SEGUENTI VOCI: FORNITURA, COLLOCAMENTO E POSIZIONAMENTO DEL PREFABBRICATO; FORNITURA E POSA IN OPERA DI ARMATURE METALLICHE, CASSERATURE E GETTI DELLE EVENTUALI STRUTTURE DA ESEGUIRSI IN OPERA; SIGILLATURA CON CEMENTI SPECIALI DI PARTI DEL PREFABBRICATO; TRATTAMENTO DEI GIUNTI TRA I VARI PANNELLI; CREAZIONE DI ANCORAGGI PER IL GETTO DEL SOVRASTANTE BANCHETTONE E QUANT'ALTRO NECESSARIO PER UNA PERFETTA E COMPLETA POSA IN OPERA. L'ESECUZIONE DEL BANCHETTONE, IN C.A., D'APPOGGIO DELL'IMPALCATO E RELATIVO PARAGHIAIA, DA EFFETTUARSI IN OPERA, E' DA COMPENSARSI A PARTE. LE ALTEZZE DEGLI ELEMENTI PREFABBRICATI SARANNO VALUTATE IN BASE ALL'ALTEZZA DI CALCOLO DELLA SPINTA DEL TERRENO E CIOE' DAL PIANO DI APPOGGIO DEL PANNELLO AL PIANO VIABILE SULL'IMPALCATO				
01.A24.H10 005	PER UN'ALTEZZA DI CALCOLO DI MT.6.00	m	€ 1.752,00	13,482 %	
01.A24.H10 010	PER UN'ALTEZZA DI CALCOLO DI MT.7.00	m	€ 2.144,00	15,419 %	
01.A24.H10 015	PER UN'ALTEZZA DI CALCOLO DI MT.8.00	m	€ 2.532,00	14,925 %	
01.A24.H10 020	PER UN'ALTEZZA DI CALCOLO DI MT.9.00	m	€ 3.035,00	16,452 %	
01.A24.H10 025	PER UN'ALTEZZA DI CALCOLO DI MT. 10.00	m	€ 3.552,00	14,624 %	
01.A24.H20	PROVVISTA E POSA IN OPERA DI MURI DI SOSTEGNO E DI CONTRORIVA PREFABBRICATI IN SERIE IN STABILIMENTO, COSTITUITI DA PANNELLI VERTICALI IN CEMENTO ARMATO, CLASSE RBK MINIMO 35 MPA, OPPORTUNAMENTE IRRIGIDITI, POSATI SU UN CORDOLO DI FONDAZIONE DA VALUTARSI A PARTE, E STRUTTURALMENTE COMPLETATI DA EVENTUALI GETTI IN OPERA DI ELEMENTI DI APPOGGIO ED ANCORAGGIO IN CALCESTRUZZO ARMATO CON ACCIAIO FE B44K, IL TUTTO DIMENSIONATO SECONDO LE VIGENTI LEGGI PER LE OPERE IN CEMENTO ARMATO IN MODO DA RESISTERE ALLA SPINTA DI UN TERRAPIENO CON ANGOLO DI ATTRITO DI 30 GRADI, PESO SPECIFICO DEL TERRENO 2 TONN/MC, SOVRACCARICO SUL RILEVATO 4 TONN/MQ E SCARPA MASSIMA 3/2 SONO COMPRESI NEL PREZZO LE SEGUENTI VOCI: FORNITURA DEL PREFABBRICATO, SUO COLLOCAMENTO E POSIZIONAMENTO: FORNITURA E POSA IN OPERA DELLE ARMATURE METALLICHE, CASSERATURE E GETTO DELLE STRUTTURE DA ESEGUIRSI IN OPERA; SIGILLATURA CON CEMENTI SPECIALI DI PARTI DEL PREFABBRICATO; TRATTAMENTO DEI GIUNTI TRA I VARI ELEMENTI E QUANT'ALTRO NECESSARIO PER UNA PERFETTA E COMPLETA POSA IN OPERA				
01.A24.H20 005	DELL'ALTEZZA DI M. 2.00	m	€ 292,00	13,658 %	
01.A24.H20 010	DELL'ALTEZZA DI M. 2.50	m	€ 374,00	16,732 %	
01.A24.H20 015	DELL'ALTEZZA DI M. 3.00	m	€ 455,00	16,253 %	
01.A24.H20 020	DELL'ALTEZZA DI M. 3.50	m	€ 534,00	14,914 %	
01.A24.H20 025	DELL'ALTEZZA DI M. 4.00	m	€ 613,00	13,903 %	
01.A24.H20 030	DELL'ALTEZZA DI M. 4.50	m	€ 746,00	14,467 %	
01.A24.H20 035	DELL'ALTEZZA DI M. 5.00	m	€ 876,00	15,414 %	
01.A24.H20 040	DELL'ALTEZZA DI M. 6.00	m	€ 1.139,00	15,401 %	
01.A24.H20 045	DELL'ALTEZZA DI M. 7.00	m	€ 1.511,00	15,627 %	
01.A24.H20 050	DELL'ALTEZZA DI M. 8.00	m	€ 1.882,00	15,417 %	
01.A24.H20 055	DELL'ALTEZZA DI M. 9.00	m	€ 2.354,00	15,762 %	

01.A24.H20 060	DELL'ALTEZZA DI M. 10.00	mc	€ 2.828,00	16,222 %
01.A24.H50	POSA DI STRUTTURA FLESSIBILE A GRAVITA' PER IL CONTENIMENTO DELLE TERRE, COSTITUITA DA CONCI AUTOASSEMBLANTI PREFABBRICATI IN CALCESTRUZZO VIBROCOMPRESSO AVENTE R'BK 250 KG/CMQ. PREVIA REALIZZAZIONE DI UNA FONDAZIONE LAPIDEA, DI TIPO FERROVIARIO, PROTETTA DA GEOTESSILE NON TESSUTO A FILO CONTINUO CON RESISTENZA A TRAZIONE DI ALMENO 800 KG/M			
01.A24.H50 005	DI DIMENSIONI VARIE SECONDO I DISEGNI DELLA DIREZIONE LAVORI:	mc	€ 15,10	61,475 %
01.A24.L05	TRATTAMENTO PROTETTIVO DI SUPERFICI IN CLS, OTTENUTO MEDIANTE APPLICAZIONE DI UNA RIPRESA DI FONDO A TRE COMPONENTI A BASE DI RESINE EPOSSIDICHE E COMPOSTI INORGANICI REATTIVI IN RAGIONE DI 0.500 KG/MQ, DUE RIPRESE DI RIVESTIMENTO A BASE DI RESINE EPOSSIDICHE MODIFICATE A SOLVENTE BICOMPONENTE IN RAGIONE DI 0,300 KG/MQ PER RIPRESA; IL TUTTO PER UNO SPESSORE COMPLESSIVO FINITO NON INFERIORE A 400 MICRON. COMPRESO OGNI ONERE PER L'IMPIEGO DI QUALSIASI TIPO DI ATTREZZATURA PER LA MISCELATURA, LAVAGGIO, ILLUMINAZIONE E AERAZIONE			
01.A24.L05 005	ESEGUITO SU SUPERFICI VERTICALI, CORDOLI E CORNICIONI	mq	€ 17,20	33,285 %
01.A24.L05 010	ESEGUITO SU SOFFITTI, SOLETTE, ECC.	mq	€ 18,90	39,128 %
01.A24.L30	RIVESTIMENTO CON CARATTERISTICHE CATARIFRANGENTI SU PARETI VERTICALI FORMATO DA PRIMER TRICOMPONENTE A BASE DI RESINE EPOSSIDICHE IN DISPERSIONE ACQUOSA, APPLICATO A RULLO O A SPRUZZO;APPLICAZIONE DI PRODOTTO A BASE DI RESINE EPOSSIDICHE POLIMERIZZATE CON INCORPORAZIONE DI ESTERI ALIFATICI CARBOSILLATI E AMMINE TERZIARIE, IN EMULSIONE ACQUOSA; NUOVA APPLICAZIONE DEL PRECEDENTE PRODOTTO CON AGGIUNTA DI APPOSITI CATADIOTTRI A BASE VETROSA PARZIALMENTE ANNEGATI NELLA RESINA, DA UN MINIMO DEL 35% AD UN MASSIMO DEL 55%; ESCLUSA LA PREPARAZIONE DEL SUPPORTO E COMPRESA OGNI ALTRA PRESTAZIONE, FORNITURA ED ONERE PER REALIZZARE IL LAVORO A PERFETTA REGOLA D'ARTE			
01.A24.L30 005	PER PARETI VERTICALI DI OGNI GENERE	mq	€ 28,70	58,949 %
	<b>OPERE DA POZZATIERE</b>			
01.A25.A10	SVUOTAMENTO DI POZZI NERI O BIANCHI, CANALI, SIFONI, ETC, DI EDIFICI MUNICIPALI, COMPRESO TUTTE LE OPERAZIONI INERENTI A DETTO SPURGO, IL TRASPORTO DELLE MATERIE FINO ALLE DISCARICHE CON AUTOBOTTE O CON AUTOFURGONE A SECONDA DELLA NATURA DELLO SPURGO (LIQUIDA, MELMOSA, SOLIDA)			
01.A25.A10 005	DI MATERIALE DI SPURGO DA ESTRARSI CON AUTOPOMPA	mc	€ 12,50	42,986 %
01.A25.A10 010	DI MATERIALE DI SPURGO DA ESTRARSI A MANO CON DISCESA DELL'OPERAIO ENTRO IL POZZO	mc	€ 84,50	72,988 %
01.A25.A20	SPURGO DI CANALI SCOPERTI			
01.A25.A20 005	CON ESTRAZIONE, SOLLEVAMENTO FINO ALL'ALTEZZA DI M 2,00 E DEPOSITO DELLE MATERIE LUNGO LE SPONDE DEI CANALI STESSI:	mc	€ 25,10	35,728 %
01.A25.A30	SPURGO CON ESTRAZIONE IN EDIFICI MUNICIPALI E TRASPORTO FINO ALLA DISTANZA DI ML. 10 CON SPIANAMENTO E SISTEMAZIONE DEL MATERIALE ESTRATTO			
01.A25.A30 005	FINO ALLA PROFONDITA' DI M. 2.00	mc	€ 36,70	23,328 %
01.A25.A30 010	PER UNA PROFONDITA' SUPERIORE A M. 2.00	mc	€ 43,10	23,324 %
01.A25.A40	SPURGO DI CANALE COPERTO DI ALTEZZA NON INFERIORE A MT. 1,05 E LARGHEZZA NON INFERIORE A MT.0,65 CON ESTRAZIONE E CARICO DIRETTO SU AUTOMEZZO DOTATO DI APPOSITO CONTENITORE COPERTO A TENUTA STAGNA PER			
01.A25.A40 005	FOGNATURA BIANCA O BEALERA AVENTE SEZIONE MAGGIORE DI MQ.1	mc	€ 249,00	88,005 %

01.A25.A40 010	FOGNATURA NERA AVENTE SEZIONE MAGGIORE DI MQ.1 MQ.1,00	mc	€ 282,00	88,002 %
01.A25.A40 015	FOGNATURA BIANCA O BEALERA AVENTE SEZIONE DA MQ. 0?60 COMPRESO E FINO A MQ.1.00 COMPRESO	mc	€ 265,00	88,004 %
01.A25.A40 020	FOGNATURA NERA AVENTE SEZIONE DA MQ.0,60 COMPRESO FINO A MQ. 1 COMPRESO.	mc	€ 331,00	88,002 %
01.A25.A50	PULIZIA E DISOSTRUZIONE DI CADITOIE STRADALI, COMPRESA LA RIMOZIONE E SUCCESSIVO RICOLLOCAMENTO DEL SUGGELLO, L'ESTRAZIONE DEL MATERIALE SEDIMENTATO, IL CARICO E TRASPORTO DEL MEDESIMO ALLA DISCARICA, LA PULIZIA E LA DISOSTRUZIONE DELLA TUBAZIONE MEDIANTE L'USO DI LAMA METALLICA E GETTO DI ACQUA AD ALTA PRESSIONE, L'USO DELL'AUTOBOTTE, L'APPROVVIGIONAMENTO DELL'ACQUA ED IL RICOLLOCAMENTO DEL SUGGELLO			
01.A25.A50 005	.....	cad	€ 15,50	45,689 %
01.A25.A60	DISOSTRUZIONE DI SCARICHI PER GABINETTI, ESCLUSA OGNI EVENTUALE ROTTURA DI MURATURE, TUBAZIONI, ECC.			
01.A25.A60 005	LIMITATAMENTE AL SIFONE E AL COLLETTORE ORIZZONTALE. IL PREZZO VA CONSIDERATO PER OGNI BATTERIA O PARTE DI ESSA OSTRUITA	cad	€ 60,30	100 %
01.A25.A70	DISOSTRUZIONE DI SCARICHI IGIENICI, ESCLUSA OGNI EVENTUALE ROTTURA DI PAVIMENTI, TUBAZIONI, ECC.			
01.A25.A70 005	GRIGLIE DI SCARICO, SIFONI A PAVIMENTO O SCARICHI PER LAVABI	cad	€ 24,60	100 %
01.A25.C00	DISOSTRUZIONE DI CHIOSCHI-ORINATOI E LATRINE PUBBLICHE COMPREDENTE IL LAVAGGIO, LA VERIFICA DEI SIFONI, L'USO DELL'AUTOBOTTE E DI TUTTI GLI ALTRI AUTOMEZZI OCCORRENTI (IVI COMPRESO L'EVENTUALE USO DI CANAL-JET) E LA MANODOPERA OCCORRENTE			
01.A25.C00 005	ALLACCIATE ALLA FOGNATURA NERA MUNICIPALE, COMPRESA LA DISOSTRUZIONE DEI CONDOTTI DI SCARICO SINO ALL'INCONTRO CON LA FOGNATURA STESSA; PREZZO PER OGNI INTERVENTO (ANCHE SE IL CHIOSCO E' A DUE POSTI)	cad	€ 78,50	21,772 %
01.A25.C00 010	DOTATE DI POZZETTO NERO, COMPRESO ANCHE LO SVUOTAMENTO DEL POZZETTO NERO	cad	€ 90,30	21,772 %
01.A25.C00 015	DOTATE DI POZZO CHIARIFICATORE, COMPRESA LA VUOTATURA E PULIZIA DEL POZZO STESSO	cad	€ 101,00	21,762 %
	<b>OPERE VARIE: CIMITERI, TARGHE VIARIE ECC.</b>			
01.A28.A05	APPONTAMENTO DI LAPIDI MORTUARIE COMPLETE DI EPIGRAFI (DI QUALUNQUE LUNGHEZZA ESSE SIANO), SU LASTRE FORNITE DAL COMUNE, IN MARMO BIANCO CARRARA CON INCISIONE DI LETTERE E CIFRE E SUCCESSIVA VERNICIATURA IN NERO O ROSSO ANTICO COMPRESO L'ONERE PER IL RITIRO, IL TRASPORTO, LA RICONSEGNA DELLE LAPIDI STESSE, LA RIMOZIONE E LA POSA DEL VASETTO IN ACCIAIO			
01.A28.A05 005	PER CELLETTE OSSARIO SEMPLICI POSTE SIA DI FRONTE CHE DI FASCIA	cad	€ 11,40	13,631 %
01.A28.A05 010	PER CELLETTE OSSARIO DOPPIE POSTE SIA DI FRONTE CHE DI FASCIA	cad	€ 19,30	8,085 %
01.A28.A05 015	PER LOCULI POSTI DI FRONTE	cad	€ 22,40	8,742 %
01.A28.A05 020	PER LOCULI POSTI DI FIANCO	cad	€ 32,30	10,816 %
01.A28.A10	LAPIDI DI MARMO BIANCO CARRARA DELLO SPESSORE DI CM.2			
01.A28.A10 005	DELLE DIMENSIONI MASSIME DI M.0,30X0,60 PER CELLETTE OSSARIO, IN TUTTO ANALOGHE A QUELLE GIA' IN USO AL CIMITERO GENERALE, COMPRESA LA PROVVISITA DEL MARMO E LA ISCRIZIONE REGOLAMENTARE.	cad	€ 24,90	
01.A28.A10 010	DELLE DIMENSIONI MASSIME DI M.0,80X0,40 PER CELLETTE OSSARIO CHIUSE DI FIANCO IN TUTTO ANALOGHE A QUELLE GIA' IN USO AL CIMITERO GENERALE, COMPRESA LA ISCRIZIONE REGOLAMENTARE	cad	€ 36,40	

Opere Edili  
Sezione: 01

01.A28.A10 015	DELLE DIMENSIONI MASSIME DI M.0,80X0,60 PER LOCULI CHIUSI DI FRONTE COMPRESA L'ISCRIZIONE E LA VERNICIATURA IN NERO O ROSSO ANTICO DELL'EPIGRAFE COMMEMORATIVA DI NON OLTRE 100 LETTERE, AVVENTI ALTEZZA DA CM.3 A CM.4 ANALOGHE A QUELLE DEI POSTI CINQUANTENNALI DELLE VARIE AMPLIAZIONI NEL CIMITERO GENERALE	cad	€ 58,10	
01.A28.A10 018	DELLE DIMENSIONI MASSIME DI M.0,80X0,80 PER LOCULI CHIUSI DI FRONTE COMPRESA L'ISCRIZIONE E LA VERNICIATURA IN NERO O ROSSO ANTICO DEI DATI ANAGRAFICI AVVENTI ALTEZZA DA CM.3 A CM.4 IN CARATTERE ROMANO	cad	€ 60,50	
01.A28.A10 020	DELLE DIMENSIONI MASSIME DI M.2,20X0,60 PER LOCULI CHIUSI DI FIANCO, CON TUTTI GLI ONERI DI CUI ALL'ARTICOLO A28A10 015B	cad	€ 141,00	
01.A28.A20	LAPIDI DI MARMO REPEN PER LOCULI CINQUANTENNALI DELLA SETTIMA AMPLIAZIONE DEL CIMITERO GENERALE, COMPRESA L'EPIGRAFE REGOLAMENTARE			
01.A28.A20 005	DIMENSIONI M.0,75X0,55-SPESSORE CM.2	cad	€ 60,60	
01.A28.A20 010	DIMENSIONI M.0,75X0,55-SPESSORE CM.3	cad	€ 74,10	
01.A28.A23	APPONTAMENTO DI LAPIDI MORTUARIE PER CELLETTE OSSARIO (COGNOME E NOME-ANNO DI NASCITA E DI MORTE) SU LASTRE DI PIETRA FORNITE DAL COMUNE CON LETTERE IN BRONZO, COMPRESO L'ONERE PER IL RITIRO, TRASPORTO E RICONSEGNA DELLE LAPIDI STESSE			
01.A28.A23 005	LETTERE ALTEZZA CM. 3 E NUMERI ALTEZZA CM. 2	cad	€ 35,20	63,37 %
01.A28.A25	APPONTAMENTO DI LAPIDI MORTUARIE, PER LOCULI POSTI DI FRONTE, COMPLETE DI EPIGRAFI (COGNOME, NOME, DATA DI NASCITA E DI MORTE), SU LASTRE DI MARMO O ACCIAIO, COMPRESO L'ONERE PER IL RITIRO, TRASPORO E RICONSEGNA DELLE LAPIDI STESSE			
01.A28.A25 005	LETTERE (H= CM.4) E NUMERI (H= CM.3) IN BRONZO, SU LASTRE IN MARMO BIANCO	cad	€ 40,10	55,732 %
01.A28.A25 010	LETTERE (H= CM.4) E NUMERI (H= CM.3) IN BRONZO, SU LASTRE IN GRANITO	cad	€ 52,50	66,192 %
01.A28.A25 015	LETTERE (H= CM.4.5) E NUMERI (H= CM.3.5) IN ACCIAIO, SU LASTRE IN MARMO BIANCO	cad	€ 43,20	51,745 %
01.A28.A25 020	LETTERE (H= CM.4.5) E NUMERI (H= CM.3.5) IN ACCIAIO, SU LASTRE IN GRANITO	cad	€ 55,50	62,5 %
01.A28.A30	POSA IN OPERA DI LAPIDE DI MARMO O GRANITO PER LA CHIUSURA DEFINITIVA DI LOCULO			
01.A28.A30 005	DISPOSTO DI FIANCO	cad	€ 28,00	100 %
01.A28.A30 008	DISPOSTO DI FIANCO CON IMBOTTITURA DI MALTA DI CEMENTO	cad	€ 43,50	85,751 %
01.A28.A30 010	DISPOSTO DI FRONTE	cad	€ 14,00	100 %
01.A28.A30 015	DISPOSTO DI FRONTE CON IMBOTTITURA DI MALTA DI CEMENTO	cad	€ 22,50	82,9 %
01.A28.A35	FORMAZIONE DI EPIGRAFI SU CIPPI IN GRANITO FORNITI DALLA CITTA', CON LETTERE E NUMERI IN BRONZO O ACCIAIO, COMPRESO L'ONERE PER IL RITIRO, TRASPORTO, RICONSEGNA DEGLI STESSI E SUCCESSIVA POSA IN OPERA PER LA CHIUSURA DI CRIPTE NEI CIMITERI DELLA CITTA'			
01.A28.A35 005	LETTERE (H= CM.4) E NUMERI (H= CM.3), IN BRONZO	cad	€ 80,80	69,392 %
01.A28.A35 010	LETTERE (H= CM.4.5) E NUMERI (H= 3.5) IN ACCIAIO	cad	€ 83,90	66,84 %
01.A28.A37	FORNITURA E POSA DI TARGA IN BRONZO RAPPRESENTATIVA, COMPLETA DELL'EPIGRAFE REGOLAMENTARE, SU CIPPI IN PIETRA PER SALME ABBANDONATE O INDECOMPOSTE E PER RICONGIUNZIONE RESTI O CENERI IN LOCULO			
01.A28.A37 005	DELLE DIMENSIONI DA CM. 9.5X15 A CM. 11X20	cad	€ 43,20	14,352 %
01.A28.A40	CHIUSURA DI CELLETTE-OSSARIO, CON TAVELLONE DI CEMENTO, COMPRESO IL TRASPORTO SUL SITO E LA MUZZAZIONE, ANCHE IN TEMPO DIVERSO			
01.A28.A40 005	CELLETTE TIPO SEMPLICE DI FIANCO; TAVELLONE DELLE DIMENSIONI M.0,80X0,40 E SPESSORE CM.6; COMPRESA LA FORNITURA DEL TAVELLONE; LAVORO ESEGUITO NEI GIORNI FERIALE	cad	€ 18,30	31,837 %

Opere Edili  
Sezione: 01

01.A28.A40 015	CELLETTE TIPO DOPPIO DI FIANCO; TAVELLONE DELLE DIMENSIONI M.0,80X0,40 E SPESSORE CM.6; COMPRESA LA FORNITURA DEL TAVELLONE E DEL DIAFRAMMA; LAVORO ESEGUITO NEI GIORNI FERIAI	cad	€ 31,70	22,083 %
01.A28.A40 025	CELLETTE TIPO SEMPLICE DI FIANCO; ESCLUSO IL TAVELLONE DI CEMENTO CHE SARA' PROVVISORIO DALLA CITTA'; LAVORO ESEGUITO NEI GIORNI FERIAI	cad	€ 8,74	66,572 %
01.A28.A40 035	CELLETTE TIPO DOPPIO DI FIANCO; ESCLUSO IL TAVELLONE DI CEMENTO CHE SARA' PROVVISORIO DALLA CITTA'; LAVORO ESEGUITO NEI GIORNI FERIAI	cad	€ 10,40	67,548 %
01.A28.A40 045	CELLETTE TIPO SEMPLICE DI FRONTE; TAVELLONE DELLE DIMENSIONI M.0,50X0,30 E SPESSORE CM.6; COMPRESA LA FORNITURA DEL TAVELLONE; LAVORO ESEGUITO NEI GIORNI FERIAI	cad	€ 10,60	33,215 %
01.A28.A40 055	CELLETTE TIPO DOPPIO DI FRONTE; TAVELLONE DELLE DIMENSIONI M.0,50X0,30 E SPESSORE CM.6; COMPRESA LA FORNITURA DEL TAVELLONE E DEL DIAFRAMMA; LAVORO ESEGUITO NEI GIORNI FERIAI	cad	€ 23,90	19,552 %
01.A28.A40 065	CELLETTE TIPO SEMPLICE DI FRONTE; ESCLUSO IL TAVELLONE DI CEMENTO CHE SARA' PROVVISORIO DALLA CITTA'; LAVORO ESEGUITO NEI GIORNI FERIAI	cad	€ 5,53	63,146 %
01.A28.A40 075	CELLETTE TIPO DOPPIO DI FRONTE; ESCLUSO IL TAVELLONE DI CEMENTO CHE SARA' PROVVISORIO DALLA CITTA'; LAVORO ESEGUITO NEI GIORNI FERIAI	cad	€ 7,13	65,331 %
01.A28.A45	POSA IN OPERA DI LAPIDI IN MARMO PER LA CHIUSURA DEFINITIVA DI CELLETTE OSSARIO			
01.A28.A45 005	PER CELLETTE TIPO SEMPLICE DISPOSTE DI FIANCO	cad	€ 10,40	44,856 %
01.A28.A45 010	PER CELLETTE TIPO DOPPIO DISPOSTE DI FIANCO	cad	€ 15,70	44,639 %
01.A28.A45 015	PER CELLETTE TIPO SEMPLICE DISPOSTE DI FRONTE	cad	€ 9,27	45,174 %
01.A28.A45 020	PER CELLETTE TIPO DOPPIO DISPOSTE DI FRONTE	cad	€ 14,50	45,095 %
01.A28.A50	APERTURA DI LOCULO CHIUSO (QUALUNQUE SIA IL MATERIALE DI CHIUSURA), COMPRESO IL TRASPORTO DEI MATERIALI NEI MAGAZZINI MUNICIPALI			
01.A28.A50 005	CHIUSO DI FIANCO	cad	€ 19,80	86,495 %
01.A28.A50 010	CHIUSO DI FRONTE	cad	€ 15,10	92,739 %
01.A28.A60	APERTURA DI CELLETTE-OSSARIO CHIUSE (QUALUNQUE SIA IL MATERIALE DI CHIUSURA), COMPRESO IL TRASPORTO DEI MATERIALI NEI MAGAZZINI MUNICIPALI			
01.A28.A60 005	CHIUSE DI FIANCO	cad	€ 9,85	94,571 %
01.A28.A60 010	CHIUSE DI FRONTE	cad	€ 7,87	94,629 %
01.A28.A70	CHIUSURA DI LOCULO DI FIANCO, COMPRESO L'INTONACO ESTERNO DI CEMENTO DELLO SPESSORE DI CM.1, IL TRASPORTO SUL SITO E LA MURAZIONE DELLA LAPIDINA PROVVISORIA			
01.A28.A70 005	CON MURICCIO DI CM.12	cad	€ 90,00	22,026 %
01.A28.A70 010	CON MURICCIO DI CM.6	cad	€ 68,00	25,526 %
01.A28.A80	CHIUSURA DI LOCULO DI FIANCO, COMPRESO IL TRASPORTO SUL SITO E LA MURAZIONE DELLE LAPIDINE PROVVISORIE			
01.A28.A80 005	CON TAVELLONI DI CEMENTO DI SPESSORE CM.6, LARGHEZZA MASSIMA M.2,40 ED ALTEZZA MASSIMA M.0,75	cad	€ 84,00	71,431 %
01.A28.A80 010	CON TAVELLONE DI CEMENTO PROVVISORIO DAL COMUNE	cad	€ 65,80	91,207 %
01.A28.A90	CHIUSURA DI LOCULO DI FRONTE, COMPRESO L'INTONACO ESTERNO DI CEMENTO DELLO SPESSORE DI CM.1, IL TRASPORTO SUL SITO E LA MURAZIONE DELLA LAPIDINA PROVVISORIA			
01.A28.A90 005	CON MURICCIO DI CM.12	cad	€ 46,20	42,965 %
01.A28.A90 010	CON MURICCIO DI CM.6	cad	€ 36,90	47,065 %
01.A28.A90 012	CON TAVELLONI DI CEMENTO DI SPESSORE CM.4, LARGHEZZA MASSIMA M.0,90 ED ALTEZZA MASSIMA M.0,75	cad	€ 36,90	78,449 %
01.A28.A90 015	CON TAVELLONI DI CEMENTO DI SPESSORE CM.6, LARGHEZZA MASSIMA M.0,90 ED ALTEZZA MASSIMA M.0,75	cad	€ 39,30	76,402 %
01.A28.A90 020	CON TAVELLONE DI CEMENTO PROVVISORIO DAL COMUNE	cad	€ 32,70	91,711 %
01.A28.A92	APERTURA DI CRIPTA COMPRESA LA POSA DI COPERCHIO PROVVISORIO IN LEGNO O LAMIERA A PROTEZIONE DELLA BOCCA DELLA BOTOLA			
01.A28.A92 005	CON INTERVENTO MANUALE	cad	€ 24,10	100 %
01.A28.A92 010	CON AUSILIO DI GRU - PER LA PRIMA OPERAZIONE	cad	€ 44,90	8,292 %
01.A28.A92 015	CON AUSILIO DI GRU - OLTRE LA PRIMA OPERAZIONE	cad	€ 10,40	35,938 %



Opere Edili  
Sezione: 01

01.A28.A94	CHIUSURA DI CRIPTA COMPRESA LA RIMOZIONE DEL COPERCHIO PROVVISORIO IN LEGNO O LAMIERA A PROTEZIONE DELLA BOCCA DELLA BOTOLA			
01.A28.A94 005	CON INTERVENTO MANUALE	cad	€ 28,90	100 %
01.A28.A94 010	CON AUSILIO DI GRU - PER LA PRIMA OPERAZIONE	cad	€ 46,10	10,766 %
01.A28.A94 015	CON AUSILIO DI GRU - OLTRE LA PRIMA OPERAZIONE	cad	€ 13,80	35,946 %
01.A28.A95	AUMENTO SUI PREZZI PER LA MURAZIONE O SMURAZIONE DI LOCULI O CELLETTE OSSARIO E PER LA POSA DI CIPPI E LAPIDI (COPRILOCULO E COPRICELLETTE) NEI CIMITERI SUBURBANI (CAVORETTO, MIRAFIORI, ABBADIA DI STURA E SASSI)			
01.A28.A95 005	PER LA SOLA PRIMA OPERAZIONE DI MURAZIONE, SMURAZIONE, POSA DI CIPPO O LAPIDE DI OGNI INTERVENTO	cad	€ 32,20	72,485 %
01.A28.B00	PROVVISTA E POSA DI VASI PORTAFIORI CON PORTAFOTOGRAFIE IN ACCIAIO INOX 18/8 SPESSORE MM.6/10 CON ASTUCCIO INTERNO, IL TUTTO COME DA CAMPIONE E DEI TIPI GIA' INSTALLATI NEL CIMITERO GENERALE NORD			
01.A28.B00 005	PER LOCULI	cad	€ 40,20	92,484 %
01.A28.B00 010	PER CELLETTE-OSSARIO	cad	€ 21,10	92,807 %
01.A28.B05	POSA IN OPERA DI VASI PORTAFIORI E PORTAFOTOGRAFIA PER LASTRE DI MARMO COPRILOCULO E COPRICELLETTE, COMPRESO IL RITIRO E LA RICONSEGNA DEL MATERIALE PRESSO I CIMITERI DELLA CITTA'			
01.A28.B05 005	IN ACCIAIO INOX	cad	€ 3,49	100 %
01.A28.B10	INCISIONE E VERNICIATURA DI LETTERE E CIFRE. PREZZO PER OGNI LETTERA E PER OGNI CENTIMETRO DI ALTEZZA			
01.A28.B10 005	IN NERO O ROSSO ANTICO ESEGUITO A MACCHINA	cad	€ 0,10	75 %
01.A28.B20	INCISIONE E DORATURA DI LETTERE E CIFRE			
01.A28.B20 005	CON ORO VERO IN FOGLI, PREZZO PER OGNI LETTERA E PER OGNI CENTIMETRO DI ALTEZZA	cad	€ 0,53	79,07 %
01.A28.B30	RINNOVAMENTO DI INCISIONI ESISTENTI SU LAPIDI DI QUALUNQUE MISURA, PREZZO PER OGNI LETTERA E PER OGNI CENTIMETRO DI ALTEZZA			
01.A28.B30 005	CON VERNICE NERA O ROSSO ANTICO	cad	€ 0,19	87,5 %
01.A28.B30 010	CON ORO VERO IN FOGLI	cad	€ 0,46	75,676 %
01.A28.B40	FORMAZIONE DI FORI DA VALUTARSI PER OGNI CM. DI DIAMETRO ED OGNI CM. DI PROFONDITA'			
01.A28.B40 005	SU MARMI E PIETRE TENERE	cad	€ 0,12	100 %
01.A28.B40 010	SU PIETRE DURE	cad	€ 0,25	100 %
01.A28.B50	LAVATURA CON SOLUZIONE NEUTRA DI LAPIDI COMMEMORATIVE IN MARMO			
01.A28.B50 005	DI SUPERFICIE FINO A MQ.1	cad	€ 44,00	45,074 %
01.A28.B50 010	DI SUPERFICIE OLTRE MQ.1 E FINO A MQ.2	cad	€ 49,10	45,049 %
01.A28.B50 015	DI SUPERFICIE OLTRE MQ.2	cad	€ 54,30	45,042 %
01.A28.C00	SCRITTE SEMPLICI PER TARGHE VARIE, COMPREDENTI IL FILETTO DI CONTORNO, L'INDICAZIONE TOPONOMASTICA E L'EVENTUALE DIDASCALIA SUL FONDO GIA' PREPARATO, MA DA COLORIRE CON DUE RIPRESE DI BIANCA			
01.A28.C00 005	IN NERO	cad	€ 69,50	46,359 %
01.A28.C10	FORMAZIONE DI FONDO CON INTONACO DI CEMENTO E SABBIA IN PROPORZIONI REGOLAMENTARI, PREPARAZIONE CON ACIDO, COLORITURA CON DUE RIPRESE DI BIANCA ED ISCRIZIONE IN NERO COMPRENSIVA DI FILETTO DI CONTORNO, INDICAZIONE TOPONOMASTICA ED EVENTUALE DIDASCALIA SU FONDO GIA' PREPARATO			
01.A28.C10 005	PER REALIZZAZIONE DI TARGHE VIARIE	cad	€ 99,50	44,815 %
01.A28.C20	RAPPEZZI, SIA PER QUANTO RIGUARDA IL FONDO CHE LA COLORITURA E LA ISCRIZIONE A BIANCA			
01.A28.C20 005	A SCRITTE VIARIE DETERIORATE	cad	€ 58,20	46,878 %
01.A28.C30	RIPULITURA DI TARGHE VIARIE IN MODO DA ELIMINARE GLI STRATI SOVRAPPOSTI IN BIANCA PER RIMETTERE IN RIPRISTINO LE VECCHIE TARGHE SCRITTE			
01.A28.C30 005	TARGHE IN CERAMICA	cad	€ 51,90	44,873 %

Opere Edili  
Sezione: 01

01.A28.C35	RIPULITURA DI TARGA VIARIA IN MODO DA ELIMINARE L'ANNERIMENTO DOVUTO ALLO SMOG, MEDIANTE TRATTAMENTO DI LEVIGATURA A MANO CON DISCHI E PASTA ABRASIVA, LAVATURA E TRATTAMENTO CON PRODOTTI IDROREPELLENTI A BASE DI ORGANOPOLISILOSSANI TRASPARENTI NON INGIALLENTI, NON FILMOGENI, APPLICATI A PENNELLO. COMPRESO IL NOLO DI GRUPPO ELETTROGENO, DI MOLE ANGOLARI E DI AUTOCARRO CON AUTISTA PER IL TRASPORTO IN LOCO DELLE ATTREZZATURE E DEI MATERIALI			
01.A28.C35 005	IN MARMO CON SCRITTE IN PIOMBO	cad	€ 48,70	40,643 %
01.A28.C40	LAVATURA CON SOLUZIONE NEUTRA			
01.A28.C40 005	DI TARGHE VIARIE IN MARMO, IN CERAMICA E IN PIETRA ARTIFICIALE	cad	€ 25,00	44,86 %
01.A28.C60	CANCELLAZIONE DI TARGHE VIARIE SOPPRESSE			
01.A28.C60 005	CON TINTA INTONATA ALLA FACCIATA ESISTENTE	cad	€ 26,20	44,555 %
01.A28.C70	PROVVISTA E POSA DI NUMERO CIVICO REGOLAMENTARE			
01.A28.C70 005	IN MARMO BIANCO DI CM.14X11X2 CON DUE PERNI PER ANCORAGGIO AL MURO O SU CANCELLATA, ED INCISIONE E VERNICIATURA IN NERO DI LETTERE E NUMERI DELL'ALTEZZA DI CM.10	cad	€ 34,00	41,202 %
01.A28.C70 010	IN CERAMICA DI CM.16X22 A FONDO BIANCO E NUMERO AZZURRO	cad	€ 35,50	39,425 %
01.A28.C80	PROVVISTA DI TARGHE VIARIE IN MARMO DI M. 0,55X 0,28X0,02 CON INCISIONE E RIEMPIMENTO DI PIOMBO FUSO DEL NOME DELLA VIA. L'ALTEZZA DELLE LETTERE INDICANTI IL NOME DELLA VIA, DOVRA' ESSERE DI CM.6, E QUELLA DELL'EVENTUALE DIDASCALIA DI CM.5			
01.A28.C80 005	IN MARMO BIANCO LEVIGATO	cad	€ 72,20	82,409 %
01.A28.C90	RIMOZIONE DI NUMERO CIVICO E CONSEGUENTE RIPRISTINO DELLA PARETE SOTTOSTANTE			
01.A28.C90 005	DI MARMO O DI CERAMICA	cad	€ 25,80	45,2 %
01.A28.E00	COLLOCAMENTO IN OPERA DI TARGA VIARIA IN MARMO, COMPRESO IL NOLO DELL'AUTOCARRO PER IL TRASPORTO IN LOCO DELLE ATTREZZATURE E DEI MATERIALI			
01.A28.E00 005	SU PARETE, COMPRESI I PERNI DI ANCORAGGIO E I FORI A PARETE	cad	€ 29,30	43,737 %
01.A28.E00 008	SU CANCELLATE, COMPRESO IL DISPOSITIVO DI STAFFATURA IN ACCIAIO INOX	cad	€ 38,50	42,345 %
01.A28.E10	RIMOZIONE DI TARGA VIARIA IN MARMO E CONSEGUENTE RIPRISTINO DELLA PARETE SOTTOSTANTE, COMPRESO IL NOLO DI AUTOCARRO CON AUTISTA PER IL TRASPORTO IN LOCO DELLE ATTREZZATURE E DEI MATERIALI			
01.A28.E10 005	.....	cad	€ 31,20	44,924 %
01.A28.F00	DISOSTRUZIONE DI CANNE, ESCLUSO LE EVENTUALI ROTTURE DELLE CANNE			
01.A28.F00 005	CANNE DI SPAZZATURA; IL PREZZO E' RIFERITO AD OGNI CANNA DISOSTRUITA	cad	€ 80,40	100 %

**SOMMARIO**

MANO D'OPERA .....	7
LEGANTI.....	8
MATERIALI DI FIUME E DI CAVA .....	9
LATERIZI .....	10
ELEMENTI IN CONGLOMERATO LEGGERO E DI.....	12
CALCESTRUZZO .....	12
CALCESTRUZZI PRECONFEZIONATI.....	20
MATERIALI IN GRES .....	21
MATERIALI POLIVINILICI E SIMILARI .....	24
MATERIALI LEGGERI E SIMILARI PER ISOLAMENTI E .....	39
CONTROSOFFITTATURE .....	39
MATERIALI ASFALTICI, BITUMINOSI E .....	47
IMPERMEABILIZZANTI.....	47
MATERIALI PER PAVIMENTI E RIVESTIMENTI.....	51
MATERIALI METALLICI.....	57
MANUFATTI METALLICI.....	60
MINUTERIA METALLICA .....	67
LEGNAMI DA LAVORO .....	74
MANUFATTI IN LEGNO ED ACCESSORI .....	76
PIETRE E MARMI.....	77
LAVORAZIONE PIETRE E MARMI EFFETTUATE IN .....	91
LABORATORIO .....	91
VETRI E CRISTALLI .....	93
MATERIALI DA DECORATORI .....	95
MATERIALE IDRAULICO SANITARIO.....	98
MATERIALE VARIO.....	116
NOLO MEZZI D'OPERA .....	120
NOLO ATTREZZATURE.....	131
TRASPORTI.....	135
MATERIALI PER AREE VERDI .....	136
MATERIALI PER IMPIANTI SPORTIVI .....	153
SCAVI .....	159
DEMOLIZIONI E RIMOZIONI .....	165
FONDAZIONI SPECIALI - PALIFICAZIONI - DIAFRAMMI .....	169
CONGLOMERATI - CASSERATURE ED OPERE IN C.A. ....	173
MURATURE.....	177
TRAMEZZI E SOFFITTI.....	187
VOLTE E SOLAI .....	189
OPERE ACCESSORIE ALLE MURATURE.....	193
COPERTURE, MANTI IMPERMEABILI E ISOLAMENTI .....	195
TERMOACUSTICI .....	195
INTONACI E CORNICI .....	203
SOTTOFONDI E VESPAI .....	207
PAVIMENTI E RIVESTIMENTI .....	208
LAVORAZIONE DI PIETRE E MARMI IN OPERA .....	214
OPERE IN VETROCEMENTO.....	216
OPERE DA VETRAIO.....	216
OPERE IN MATERIALE PLASTICO.....	217
OPERE DA FALEGNAME .....	218
OPERE DA FABBRO.....	230
OPERE DA LATTONIERE IDRAULICO. ....	238
OPERE DA DECORATORE .....	243
OPERE STRADALI .....	248
BITUMATURE.....	256
MARCIAPIEDI, BANCHINE, PAVIMENTAZIONI DI CORTILI .....	266
OPERE STRADALI SPECIALI.....	272
OPERE DA POZZATIERE.....	277
OPERE VARIE: CIMITERI, TARGHE VIARIE ECC. ....	278